



COSMOTE

Ένας κόσμος, καλύτερος για όλους.



COSMOTE Smart Home

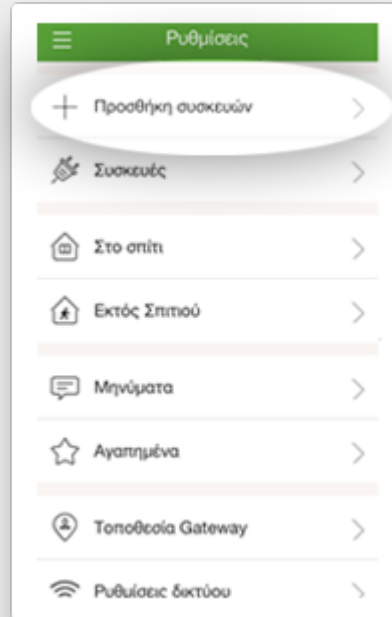
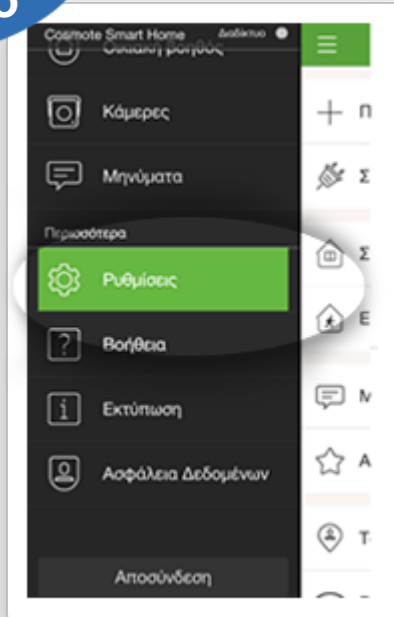
Όλο το σπίτι στο χέρι σου!

ΕΓΚΑΤΑΣΤΑΣΗ

Ανιχνευτής Κίνησης/ Design Motion Sensor

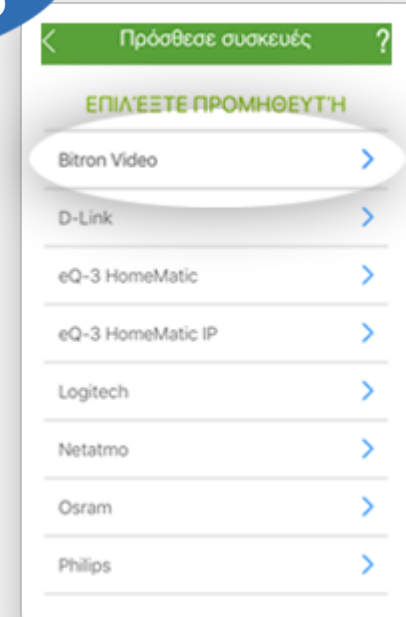
Για κάθε συσκευή που θες να προσθέσεις, Επιλέγεις **Ρυθμίσεις και προσθήκη συσκευών**.

1^ο Βήμα



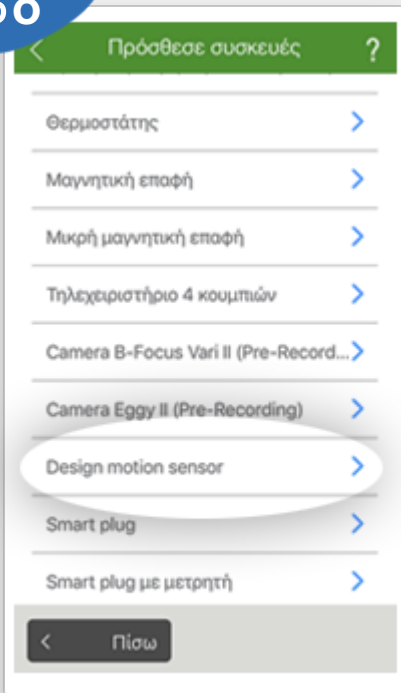
2^ο Βήμα

Επιλέγεις **Προμηθευτή**.



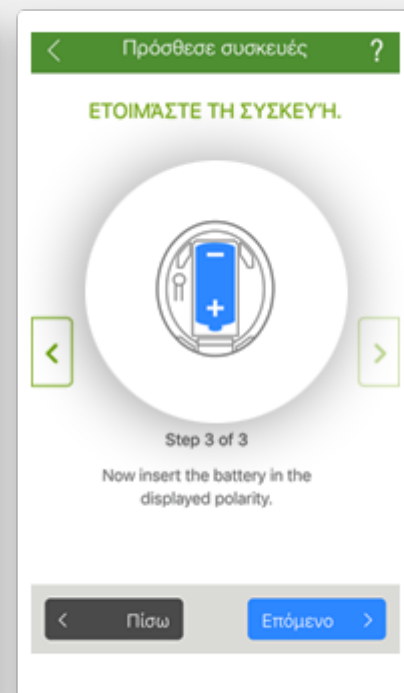
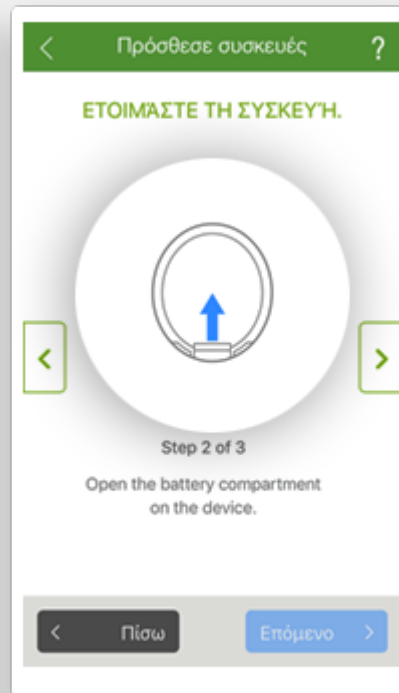
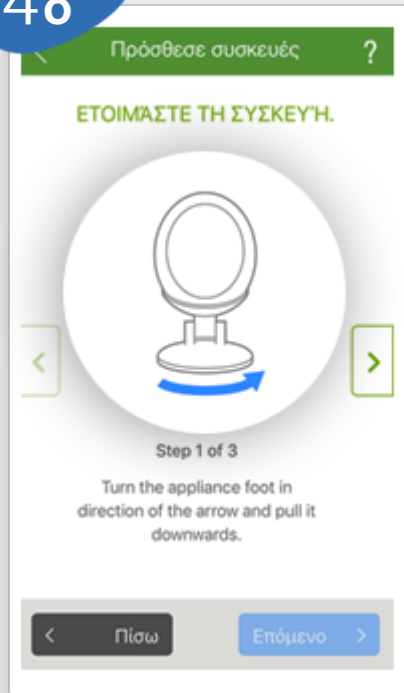
Επιλέγεις το **Design motion** από τη λίστα..

3^ο Βήμα



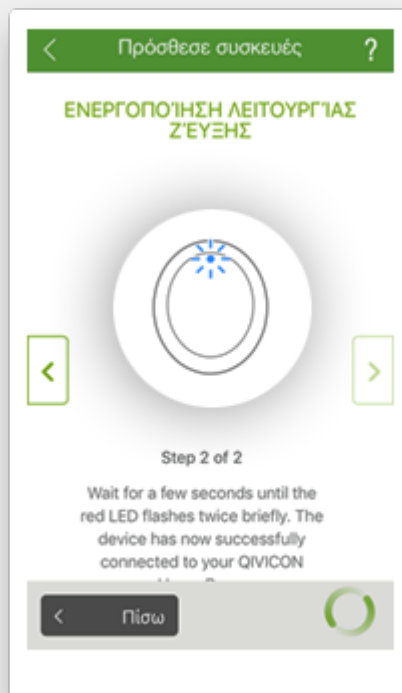
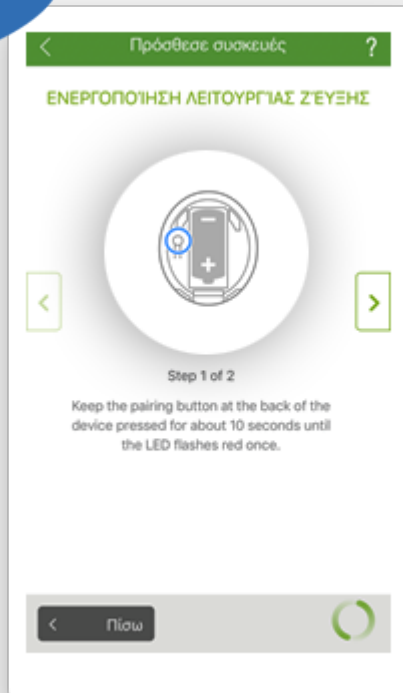
Ετοίμασε τη συσκευή **βγάζοντας το ποδαράκι της κάμερας** στρίβοντας το σύμφωνα με την κατεύθυνση του βέλους. **Άνοιξε το καπάκι και τοποθέτησε τη μπαταρία.**

4^ο Βήμα

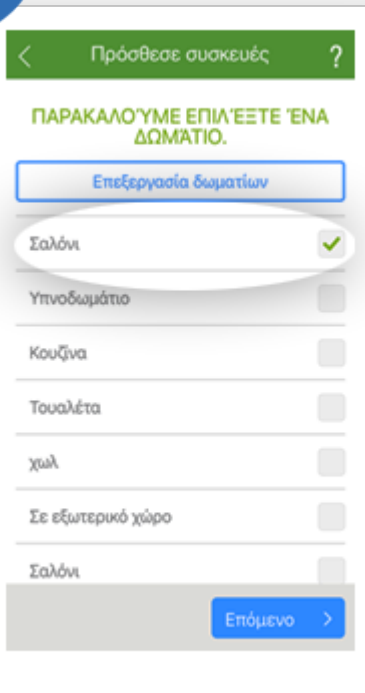


Κράτησε πατημένο για **10 δευτερόλεπτα το κουμπί** μέχρι το λαμπάκι να αναβοσβήσει κόκκινο μια φορά. Περίμενε λίγη ώρα, μέχρι το λαμπάκι να αναβοσβήσει στιγμιαία δύο φορές.

5^ο Βήμα



6^ο Βήμα



Επίλεξε το **δωμάτιο που θα λειτουργεί**. Η μαγνητική επαφή συναγερμού είναι έτοιμη για χρήση.

COSMOTE Smart Home

Όλο το σπίτι στο χέρι σου!

Με το έξυπνο σπίτι απολαμβάνεις

- **Αποδοτικότητα**
Μείωσε το ενεργειακό σου κόστος στο δικτυωμένο σπίτι χωρίς μεγάλη προσπάθεια και χρόνο.
- **Άνεση**
Κάθισε αναπαυτικά στο χώρο του σπιτιού σου και άφησε το COSMOTE Smart Home να αναλάβει τα υπόλοιπα.
- **Ασφάλεια**
Έλεγξε το σπίτι σου ανά πάσα στιγμή και από οπουδήποτε με την εφαρμογή COSMOTE Smart Home.

Ατελείωτες δυνατότητες χάρη σε δυνατές συνεργασίες!

