

Οικονομικές Καταστάσεις Λογιστικού Διαχωρισμού Χρήσης 2016



Περιεχόμενα

Περιεχόμενα	2
1. Μεθοδολογία	4
1.1 Εισαγωγή	5
1.2 Γλωσσάρι	6
1.3 Ρυθμιστικές αρχές κοστολόγησης	8
1.4 Ορισμοί Αγοράς	9
1.5. Τρέχον κόστος και γενικές λογιστικές αρχές	13
1.5.1 Αρχές Ανάπτυξης Ρυθμιστικών Καταστάσεων Λογιστικού Διαχωρισμού	14
1.5.2 Αρχές αποτίμησης παγίων στοιχείων στις καταστάσεις λογιστικού διαχωρισμού	14
1.5.3 Ενσώματα πάγια	15
1.5.4 Διάρκεια ζωής παγίων και μέθοδος απόσβεσης	15
1.6 Μεθοδολογία Πλήρους Καταναμημένου Κόστους (Fully Distributed Cost – FDC)	16
Σχήμα 1: Μεθοδολογία πλήρους καταναμημένου κόστους.....	16
1.1 Δικτυακή απόσβεση	17
1.2 Λοιπά σχετικά με δίκτυο	17
2.1 Μισθοί προσωπικού	17
2.2 Εισφορές υπέρ εργαζομένων	17
2.3 Λοιπά σχετικά με προσωπικό	17
3.1 Άμεσα κόστη	17
3.2 Λοιπά σχετικά με κτιριακή υποδομή	17
3.3 Κτιριακή απόσβεση	17
3.4 IT (Πληροφοριακά Συστήματα).....	17
3.5 IT απόσβεση.....	17
3.6 Εργολάβοι.....	17
3.7 Πάγια έξοδα	17
3.8 Φόροι	17
3.9 Απόσβεση εξοπλισμού γραφείου	17
3.10 Εξοπλισμός γραφείου λοιπά	17
3.11 Απόσβεση μεταφορών	17
3.12 Λοιπά	17
1.6.1 Κόστος Δικτύου.....	17
1.6.2 Κόστος Μισθοδοσίας	19
Σχήμα 2: Επιμερισμός Κόστους Μισθοδοσίας βάσει δραστηριοτήτων (abc costing)	20
1.6.3 Άλλες Κατηγορίες Κόστους.....	20
1.6.3.1 Άμεσα Κόστη	21
Σχήμα 3: Δρομολόγηση άμεσου κόστους σε προϊόντα	21
1.6.3.2 Λοιπά σχετικά με κτιριακή υποδομή	21
1.6.3.3 Κτιριακή Απόσβεση	21
1.6.3.4 IT (Πληροφοριακά Συστήματα).....	21
1.6.3.5 IT Απόσβεση	21
1.6.3.6 Εργολάβοι.....	22
1.6.3.7 Πάγια Έξοδα	22
1.6.3.8 Φόροι	22
1.6.3.9 Απόσβεση Εξοπλισμού Γραφείου	22
1.6.3.10 Εξοπλισμός γραφείου λοιπά	22
1.6.3.11 Απόσβεση μεταφορών	22
1.6.3.12 Λοιπά	22
1.6.4 Μέσο Απασχολούμενο Κεφάλαιο	22
1.6.4.1 Πάγια στοιχεία/εξοπλισμός	24
Σχήμα 4: Επιμερισμός απασχολούμενου κεφαλαίου πάγιου εξοπλισμού	24
1.6.4.2 Τρέχοντα στοιχεία/ Εξοπλισμός.....	25
Σχήμα 5: Επιμερισμός απασχολούμενου κεφαλαίου τρεχόντων στοιχείων και εξοπλισμού.....	25

1.6.4.3 Προπληρωμές και δεδουλευμένα έσοδα	25
Σχήμα 6: Επιμερισμός απασχολούμενου κεφαλαίου προπληρωμών και δεδουλευμένων εσόδων	26
1.6.4.4 Υποχρεώσεις.....	26
Σχήμα 7: Επιμερισμός απασχολούμενου κεφαλαίου υποχρεώσεων	27
1.6.4.5 Έσοδα επόμενων χρήσεων και πληρωτέα έξοδα	27
Σχήμα 8: Επιμερισμός απασχολούμενου κεφαλαίου εσόδων επόμενων χρήσεων	28
1.6.4.6 Προβλέψεις	28
Σχήμα 9: Επιμερισμός απασχολούμενου κεφαλαίου προβλέψεων	28
1.6.5 Κύκλος εργασιών	28
1.6.6 Μέσο σταθμικό κόστος κεφαλαίου (WACC)	28
1.6.7 Τέλη μεταφοράς δικτύου.....	29
1.7. Τέλη μεταφοράς	30
1.7.1 Περιεχόμενο και επισκόπηση τελών μεταφοράς.....	30
Σχήμα 10: Δομή υπηρεσιών λογιστικού διαχωρισμού	30
1.7.2 Τέλη μεταφοράς δικτύου.....	30
2. Ενοποιημένες Καταστάσεις	33
2.1 Ενοποιημένες Καταστάσεις Συνόλου Υπηρεσιών (FDC)	35
2.2 Ενοποιημένο Σύνολο Υπηρεσιών Χονδρικής (FDC)	38
2.3 Αναλυτικές Καταστάσεις Αγορών Χονδρικής (FDC)	41
2.4 Ενοποιημένο Σύνολο Υπηρεσιών Λιανικής (FDC).....	62
2.5 Αναλυτικές Καταστάσεις Αγορών Λιανικής (FDC).....	65
2.6 Ενοποιημένο Σύνολο Λοιπών Υπηρεσιών (FDC).....	75
2.7 Συμφιλίωση της Κατάστασης Αποτελεσμάτων Χρήσης για το έτος 2016	78
2.8 Συμφιλίωση της Κατάστασης Απασχολούμενου Κεφαλαίου για το έτος 2016	81
2.9 Συγκεντρωτική Κατάσταση Απασχολούμενου Κεφαλαίου για το έτος 2016	83
2.10 Αναλυτικός Πίνακας Όγκων για το 2016.....	85
2.11 Πίνακας Τιμών Μεταφοράς.....	87

1. Μεθοδολογία

1.1 Εισαγωγή

Ο ΟΤΕ στο πλαίσιο της Απόφασης 482/051 της ΕΕΤΤ, υποχρεούται να συντάσσει οικονομικές καταστάσεις λογιστικού διαχωρισμού μεταξύ των χονδρικών και λιανικών υπηρεσιών του.

Για την κατάρτιση των οικονομικών καταστάσεων απαραίτητη είναι η χρήση της μεθοδολογίας του πλήρως κατανεμημένου τρέχοντος κόστους (Fully Distributed Cost, Current Cost - FDC CCA). Οι σχετικές καταστάσεις αφορούν τόσο τις υπηρεσίες χονδρικής – λιανικής όσο και τις σχετικές Αγορές εντός αυτών:

Υπηρεσίες	Αγορά
Χονδρική	Πρόσβαση σε τηλεφωνικές συνδέσεις χαμηλής χωρητικότητας (συμπεριλαμβάνεται η Χονδρική εκμίσθωση γραμμών)
	Πρόσβαση στον αδεσμοποίητο τοπικό βρόχο
	Χονδρική Ευρυζωνική πρόσβαση
	Τερματισμός κλήσεων
	Εκκίνηση κλήσεων
	Διαβίβαση κλήσεων
	Παρεχόμενη μετάδοση τηλεφωνικών κλήσεων
	Χονδρικές μισθωμένες γραμμές χωρητικότητας Point to Point $\leq 2M$
	Χονδρικές τερματικές μισθωμένες γραμμές χωρητικότητας $\leq 2M$
	Χονδρικά ζευκτικά τμήματα μισθωμένων γραμμών χωρητικότητας $\leq 2M$
	Χονδρικές μισθωμένες γραμμές χωρητικότητας Point to Point $> 2M$
Χονδρικές τερματικές μισθωμένες γραμμές χωρητικότητας $> 2M$	
Χονδρικά ζευκτικά τμήματα μισθωμένων γραμμών χωρητικότητας $> 2M$	
Λοιπές μισθωμένες γραμμές Χονδρικής	
Λοιπά χονδρικά	
Λιανική	Πρόσβαση σε τηλεφωνικές συνδέσεις χαμηλής χωρητικότητας
	Αστικές και εθνικές κλήσεις
	Λιανική Ευρυζωνική πρόσβαση
	Λιανικές μισθωμένες γραμμές χωρητικότητας $\leq 2M$
	Λοιπά λιανικά
Λοιπές Υπηρεσίες	Λιανικής
	Χονδρικής

Ο προσδιορισμός των Υπηρεσιών και των Αγορών παρουσιάζονται στην ενότητα 4.

Η κατάρτιση των Οικονομικών Καταστάσεων Λογιστικού Διαχωρισμού πρέπει να είναι σύμφωνη με το παρόν κείμενο, το οποίο καθορίζει και τα πλαίσια διαμόρφωσής τους.

1.2 Γλωσσάρι

Οδηγός κόστους	Ο παράγοντας ή το γεγονός που προκαλεί το κόστος.
Σχέση Όγκου – Κόστους (CVR)	Εκφράζει τη σχέση ανάμεσα στο κόστος από τη μία και τον όγκο του αντίστοιχου οδηγού κόστους από την άλλη. Οι σχέσεις όγκου – κόστους δρομολογούνται από εξωγενώς προσδιοριζόμενους όγκους.
Σχέση Κόστους – Κόστους (CCR)	Ομοίως με τα CVR, αλλά χρησιμοποιείται το ενδογενώς προκαλούμενο κόστος για να δρομολογήσει μια σχέση. Σε τελική ανάλυση ένα CCR θα δρομολογηθεί από το αποτέλεσμα ενός ή περισσότερων CVR.
Τρέχον Κόστος (CCA)	Μέθοδος μετατροπής των ιστορικών αξιών του εξοπλισμού που περιέχεται στο Μητρώο Παγίων σε σημερινές αξίες αγοράς.
Εξαρτώμενες Κατηγορίες Κόστους	Αυτές οι κατηγορίες κόστους συνδέονται με τα CCRs και για αυτό έχουν απευθείας οδηγούς κόστους, οι οποίοι τελικά εξαρτώνται από την εξωτερική ζήτηση, μέσω μίας αιτιώδους σχέσης.
Σταθερά Κοινά Κόστη	Σταθερά κόστη, τα οποία είναι κοινά για μία ή περισσότερες δραστηριότητες.
Πλήρως Κατανεμημένο Κόστος (FDC)	Μεθοδολογία κοστολόγησης, σύμφωνα με την οποία όλα τα κόστη μιας επιχείρησης επιμερίζονται σε προϊόντα, χρησιμοποιώντας οδηγούς κόστους.
Μεικτό Κόστος Αντικατάστασης (GRC)	Η πλήρης κεφαλαιακή αξία ενός παγίου σε όρους τρέχοντος κόστους, πριν τις αποσβέσεις. Είναι ισοδύναμη έννοια της τιμής κτήσης σε ιστορικές αξίες.
Συνδεδεμένα Κόστη	Το κόστος ενός στοιχείου εισόδου, το οποίο παράγει απαραίτητα δύο ή περισσότερα διακριτά αποτελέσματα σε προκαθορισμένες αναλογίες όγκου.
Συγκεκριμένα Επαυξητικά Σταθερά Κόστη (ISFC)	Υπάρχουν όταν ένα στοιχείο σταθερού κόστους μπορεί μεμονωμένα να συσχετιστεί με μία επαύξηση, ανεξάρτητα από τις άλλες επαυξήσεις.

Μακροπρόθεσμο διάστημα	Η χρονική περίοδος, κατά τη διάρκεια της οποίας όλοι οι συντελεστές παραγωγής, συμπεριλαμβανομένου και του κεφαλαίου, είναι μεταβλητοί.
Ποσοστό (Markup)	Μέθοδος επιμερισμού του κοινού κόστους όταν δεν υπάρχει άμεση αιτιώδης συσχέτιση.
Μεθοδολογία Σύγχρονου Ισοδύναμου Παγίου (ΜΕΑ)	Χρησιμοποιείται κατά τον υπολογισμό του τρέχοντος κόστους και αναφέρεται στην αντικατάσταση παγίου εξοπλισμού παλαιάς τεχνολογίας με ένα ισοδύναμο πάγιο νέας τεχνολογίας.
Καθαρό Κόστος Αντικατάστασης (NRC)	Η αξία ενός παγίου σε τρέχουσες τιμές. Είναι ισοδύναμη έννοια της καθαρής αξίας κτήσης σε ιστορικές αξίες.
Άλλος Αδειοδοτημένος Πάροχος (OLO)	Εναλλακτικός Πάροχος που αγοράζει χονδρικές υπηρεσίες από τον ΟΤΕ.
Συμπληρωματική Απόσβεση	Μία προσαρμογή που εφαρμόζεται στην ιστορική αξία της απόσβεσης, έτσι ώστε να μετατραπεί σε τρέχουσα αξία απόσβεσης.
Μεταβλητό Κόστος	Κόστος που μεταβάλλεται άμεσα, ανάλογα με τον όγκο μιας δραστηριότητας.

1.3 Ρυθμιστικές αρχές κοστολόγησης

Οι κάτωθι Ρυθμιστικές Αρχές Κοστολόγησης ακολουθούνται κατά την κατάρτιση των καταστάσεων Λογιστικού Διαχωρισμού, κατά την εφαρμογή των μεθόδων επιμερισμού του κόστους FDC, στο σύστημα τελών μεταφοράς και στην μεθοδολογία του τρέχοντος κόστους.

- **Αρχή Πρόκλησης του Κόστους:** Το έσοδο (συμπεριλαμβανομένων των τελών μεταφοράς), τα κόστη (συμπεριλαμβανομένων των τελών μεταφοράς), τα στοιχεία ενεργητικού και παθητικού επιμερίζονται στις Υπηρεσίες Χονδρικής και τις Υπηρεσίες Λιανικής ή τις αναλυτικές Αγορές σύμφωνα με τις δραστηριότητες, οι οποίες αποτελούν την αιτία της δημιουργίας των εσόδων ή της πρόκλησης του κόστους ή της απόκτησης των περιουσιακών στοιχείων ή της δημιουργίας των στοιχείων του παθητικού.
- **Αρχή της Αντικειμενικότητας:** Η κατανομή του κόστους στις Υπηρεσίες Λιανικής και Χονδρικής είναι αντικειμενική και δεν αποσκοπεί στο να ωφελήσει οποιονδήποτε πάροχο ή οποιαδήποτε υπηρεσία, αγορά ή προϊόν.
- **Αρχή της Συνέπειας/Συγκρισιμότητας:** Ο ΟΤΕ χρησιμοποιεί από χρήση σε χρήση την ίδια μέθοδο για τον προσδιορισμό του κόστους και την κατανομή του σε κέντρα κόστους και σε υπηρεσίες. Κατ' αυτόν τον τρόπο διασφαλίζεται η συγκρισιμότητα των λογιστικών / κοστολογικών στοιχείων μεταξύ των χρήσεων.
- **Αρχή της Διαφάνειας:** Οι μέθοδοι επιμερισμού που χρησιμοποιούνται είναι διαφανείς. Ο ΟΤΕ έχει διαθέσιμο κάθε στοιχείο ή πληροφορία σχετικά με την κοστολόγηση και τις άλλες μεθόδους που χρησιμοποιούνται για την προετοιμασία των λογιστικών καταστάσεων και τον υπολογισμό του κόστους, καθώς και τα αντίστοιχα υποστηρικτικά αρχεία τους.
- **Αρχή της Αξιοπιστίας:** Τα στοιχεία του κόστους που περιέχονται στις καταστάσεις είναι αξιόπιστα δεδομένου ότι έχουν προετοιμαστεί με αντικειμενικό τρόπο, αποτυπώνουν πιστά τα στοιχεία που αναπαριστούν, δεν παρουσιάζουν εσκεμμένες και συστηματικές παραποιήσεις, δεν περιέχουν ουσιώδη σφάλματα και τέλος είναι πλήρη.
- **Γενικώς παραδεδεγμένες αρχές και πρακτικές:** Ο ΟΤΕ συντάσσει τις Οικονομικές του Καταστάσεις σύμφωνα με τα Διεθνή Πρότυπα Χρηματοοικονομικής Αναφοράς (International Financial Reporting Standards) και χρησιμοποιεί τις πληροφορίες αυτές για σκοπούς κοστολόγησης, με εξαίρεση τις περιπτώσεις που επιβάλλονται από την ΕΕΤΤ αποκλίσεις.

1.4 Ορισμοί Αγοράς

Χονδρική

Η Υπηρεσία Χονδρικής αποτελείται από τα δίκτυα κορμού και πρόσβασης, τα οποία παρέχουν τηλεπικοινωνιακές υπηρεσίες τόσο σε άλλους εξουσιοδοτημένους παρόχους όσο και στη Λιανική Υπηρεσία του ΟΤΕ. Τα κόστη που χρεώνονται στην Υπηρεσία Λιανικής είναι τα κόστη της χονδρικής υπηρεσίας, τα οποία υπολογίσθηκαν με βάση τις χονδρικές τιμές παροχής ισοδύναμων υπηρεσιών σε άλλους εξουσιοδοτημένους παρόχους. Για τις μη ισοδύναμες υπηρεσίες αυτά έχουν υπολογιστεί με τη μεθοδολογία FDC συμπεριλαμβανομένου του κόστους του κεφαλαίου, το οποίο για το 2016 ήταν 14,58%. Περισσότερες πληροφορίες για τον τρόπο υπολογισμού των τιμών μεταφορών βρίσκονται στην ενότητα 7.

Αγορές Χονδρικής: *

1. Πρόσβαση σε τηλεφωνικές συνδέσεις χαμηλής χωρητικότητας (συμπεριλαμβάνεται η Χονδρική εκμίσθωση γραμμών)

Εξωτερική παροχή

- Χονδρική εκμίσθωση γραμμών PSTN και ISDN, τέλος σύνδεσης και μηνιαίο πάγιο

Εσωτερική παροχή

- Υπηρεσίες σύνδεσης PSTN και ISDN BRA, τέλος σύνδεσης και μηνιαίο πάγιο

2. Πρόσβαση στον αδεσμοποίητο τοπικό βρόχο

- Πλήρης αδεσμοποίητη πρόσβαση, τέλος σύνδεσης και μηνιαίο πάγιο
- Μεριζόμενη πρόσβαση, τέλος σύνδεσης και μηνιαίο πάγιο
- Πρόσβαση στον υποβρόχο, τέλος σύνδεσης και μηνιαίο πάγιο

3. Χονδρική Ευρυζωνική πρόσβαση

Εξωτερική παροχή

- Υπηρεσία APYΣ, τέλος σύνδεσης και μηνιαίο πάγιο
- Υπηρεσία VDSL, τέλος σύνδεσης και μηνιαίο πάγιο

Εσωτερική παροχή

- Highstream ADSL, τέλος σύνδεσης και μηνιαίο πάγιο

4. Χονδρικός τερματισμός κλήσεων

- Τερματισμός κλήσεων

* Σημειώνεται ότι παρότι δεν προβλέπεται τέτοια αγορά με βάση την 482/051 απόφαση της ΕΕΤΤ, ο ΟΤΕ θεωρεί ότι αυτές οι κατηγορίες Μισθωμένων Γραμμών θα πρέπει να εμφανίζονται ξεχωριστά και όχι στην κατηγορία Λοιπές Χονδρικές Υπηρεσίες.

5. Χονδρική εκκίνηση κλήσεων

- Εκκίνηση κλήσεων

6. Διαβίβαση

- Διπλή Διαβίβαση
- Απλή Διαβίβαση
- Εθνική Διαβατική Κίνηση (Single, Double)

7. Παρεχόμενη μετάδοση τηλεφωνικών κλήσεων

Εξωτερική παροχή

- One phone κλήσεις
- Κλήσεις προς σύντομους κωδικούς
- Freephone κλήσεις

Εσωτερική παροχή

- Αστικές και Υπεραστικές κλήσεις
- Κλήσεις από σταθερό προς κινητό
- Κλήσεις από σταθερό προς σταθερό
- Κλήσεις internet dial - up
- Κλήσεις voicemail

8. Χονδρικές μισθωμένες γραμμές χωρητικότητας Point to Point $\leq 2M$

- Μισθωμένες γραμμές Point to point σε ταχύτητα μικρότερη ή ίση των 2 Mbps, τέλος σύνδεσης και μηνιαίο πάγιο
- Μισθωμένες γραμμές Point to point διασύνδεσης 2 Mbps, τέλος σύνδεσης και μηνιαίο πάγιο
- Τερματικά τμήματα μισθωμένης γραμμής σε ταχύτητα μικρότερη ή ίση των 2 Mbps, τέλος σύνδεσης και μηνιαίο πάγιο
- Ζευκτικά τμήματα μισθωμένων γραμμών σε ταχύτητα μικρότερη ή ίση των 2 Mbps, τέλος σύνδεσης και μηνιαίο πάγιο

9. Χονδρικές μισθωμένες γραμμές χωρητικότητας Point to Point $>2M$

- Μισθωμένες γραμμές Point to point σε ταχύτητα μεγαλύτερη από 2 Mbps, τέλος σύνδεσης και μηνιαίο πάγιο
- Τερματικά τμήματα μισθωμένης γραμμής σε ταχύτητα μεγαλύτερη από 2 Mbps, τέλος σύνδεσης και μηνιαίο πάγιο
- Ζευκτικά τμήματα μισθωμένων γραμμών σε ταχύτητα μεγαλύτερη από 2 Mbps, τέλος σύνδεσης και μηνιαίο πάγιο

10. Λοιπές μισθωμένες γραμμές*

Εξωτερική παροχή

- Αστικές - Υπεραστικές μισθωμένες γραμμές (αναλογικές), τέλος σύνδεσης και μηνιαίο πάγιο
- Ψηφιακές μισθωμένες γραμμές (Συνδεδεμένο Κύκλωμα Επέκτασης με Σύνδεση Μετάδοσης), τέλος σύνδεσης και μηνιαίο πάγιο
- Ψηφιακές μισθωμένες γραμμές (Σύνδεση Μετάδοσης), τέλος σύνδεσης και μηνιαίο πάγιο
- Ψηφιακές μισθωμένες γραμμές (Τερματικές - Ζευκτικές), τέλος σύνδεσης

Εσωτερική παροχή

- Διεθνείς μισθωμένες γραμμές (αναλογικές και ψηφιακές), μηνιαίο πάγιο
- Αστικές - Υπεραστικές μισθωμένες γραμμές (ραδιοτηλεοπτικές), τέλος σύνδεσης και μηνιαίο πάγιο

11. Λοιπά

Εξωτερική παροχή

- Υπηρεσία OKSYA, τέλος σύνδεσης και μηνιαίο πάγιο
- Συνεγκατάσταση - Φυσική και Απομακρυσμένη
- Υπηρεσία Ενοποιημένου Τηλεφωνικού Καταλόγου
- Πόρτες διασύνδεσης, τέλος σύνδεσης και μηνιαίο πάγιο
- ZEYS υπηρεσίες διασύνδεσης, τέλος σύνδεσης και μηνιαίο πάγιο
- Προεπιλογή Φορέα και Φορητότητα Αριθμού
- Κανάλια Σηματοδοσίας
- Διεθνής Εισερχόμενη και Διαβατική Κίνηση
- Metro – Ethernet πρόσβαση, τέλος σύνδεσης και μηνιαίο πάγιο
- Metro – Ethernet EVC Αστικές – Υπεραστικές, μηνιαίο πάγιο

Εσωτερική παροχή

- Υπηρεσίες μετάδοσης δεδομένων (ATM, DATA IP)
- ISDN PRA, τέλος σύνδεσης και μηνιαίο πάγιο
- Διεθνής Εξερχόμενη Κίνηση
- VoIP - Αστικές, Υπεραστικές, Διεθνείς κλήσεις, Κλήσεις από σταθερό προς σταθερό, Κλήσεις από σταθερό προς κινητό
- IP TV, τέλος σύνδεσης, μηνιαίο πάγιο και περιεχόμενο – **νέο προϊόν**
- TV – SAT, τέλος σύνδεσης, μηνιαίο πάγιο και περιεχόμενο
- Υπηρεσία τηλεγραφημάτων
- Υπηρεσία telex
- Ραδιοεπικοινωνίες
- Υπηρεσίες προστιθέμενης αξίας
- Υποδομές Καρτοτηλεφώνων

* Σημειώνεται ότι παρότι δεν προβλέπεται τέτοια αγορά με βάση την 482/051 απόφαση της ΕΕΤΤ, ο ΟΤΕ θεωρεί ότι αυτές οι κατηγορίες Μισθωμένων Γραμμών θα πρέπει να εμφανίζονται ξεχωριστά και όχι στην κατηγορία Λοιπές Χονδρικές Υπηρεσίες.

- Internet - feed, μηνιαίο πάγιο
- Θυγατρικές εταιρείες
- Προϊόν ΣΥΖΕΥΞΙΣ
- Υπηρεσίες προς εταιρίες Rural
- Λοιπές Υπηρεσίες

Λιανική

Η Υπηρεσία Λιανικής περιλαμβάνει τα κόστη, τα έσοδα και το απασχολούμενο κεφάλαιο που σχετίζονται με την παροχή υπηρεσιών στους τελικούς χρήστες. Στο κόστος περιλαμβάνονται τόσο τα τέλη μεταφοράς, τα οποία σχετίζονται με τη χρήση των πόρων του δικτύου ή των υπηρεσιών δικτύου που παρέχονται από την Υπηρεσία Χονδρικής, όσο και τα έξοδα μάρκετινγκ, τιμολόγησης κ.α. που συνδέονται με την παροχή υπηρεσιών σε τελικούς χρήστες.

Αγορές Λιανικής:

1. Πρόσβαση σε τηλεφωνικές συνδέσεις χαμηλής χωρητικότητας

- PSTN, τέλος σύνδεσης και μηνιαίο πάγιο
- ISDN BRA, τέλος σύνδεσης και μηνιαίο πάγιο

2. Αστικές και Υπεραστικές κλήσεις

- Αστικές και Υπεραστικές κλήσεις
- Κλήσεις από σταθερό προς κινητό
- Κλήσεις από σταθερό προς σταθερό
- Κλήσεις προς σύντομους κωδικούς
- Κλήσεις internet dial - up
- Κλήσεις voicemail
- Freephone κλήσεις

3. Ευρυζωνική Πρόσβαση

- Highstream, τέλος σύνδεσης και μηνιαίο πάγιο.
- VDSL, τέλος σύνδεσης και μηνιαίο πάγιο.
- Internet - feed, μηνιαίο πάγιο

4. Μισθωμένες γραμμές χωρητικότητας $\leq 2\text{M}$

- Αναλογικές μισθωμένες γραμμές σε ταχύτητες μικρότερες από 2 Mbps - αστικές και υπεραστικές, τέλος σύνδεσης και μηνιαίο πάγιο
- Ψηφιακές μισθωμένες γραμμές σε ταχύτητες μικρότερες από ή ίσες με 2 Mbps - αστικές και υπεραστικές, τέλος σύνδεσης και μηνιαίο πάγιο

5. Λοιπά

- Υπηρεσίες μετάδοσης δεδομένων (ATM, DATA IP)
- ISDN PRA, τέλος σύνδεσης και μηνιαίο πάγιο
- Διεθνής εξερχόμενη Κίνηση
- VoIP - Αστικές, Υπεραστικές, Διεθνείς κλήσεις, Κλήσεις από σταθερό προς σταθερό, Κλήσεις από σταθερό προς κινητό
- Connx TV, τέλος σύνδεσης μηνιαίο πάγιο και περιεχόμενο τηλεόρασης
- Connx TV – SAT, τέλος σύνδεσης μηνιαίο πάγιο και περιεχόμενο τηλεόρασης
- Αστικές - Υπεραστικές (ψηφιακές, ραδιοτηλεοπτικές), Διεθνείς μισθωμένες γραμμές (ψηφιακές), τέλος σύνδεσης και μηνιαίο πάγιο
- Διεθνείς μισθωμένες γραμμές (αναλογικές), μηνιαίο πάγιο
- Metro – Ethernet πρόσβαση, τέλος σύνδεσης και μηνιαίο πάγιο
- Metro – Ethernet EVC Αστικές – Υπεραστικές, μηνιαίο πάγιο

Λοιπές Υπηρεσίες:

Η αγορά Λοιπές Υπηρεσίες αφορά στις λοιπές μη τηλεπικοινωνιακές υπηρεσίες του ΟΤΕ.

- Υπηρεσία τηλεγραφημάτων
- Υπηρεσία telex
- Ραδιοεπικοινωνίες
- Υπηρεσίες προστιθέμενης αξίας
- Υπηρεσίες τηλεφωνικού καταλόγου
- Καρτοτηλέφωνα
- Πώληση τερματικού εξοπλισμού
- Θυγατρικές εταιρείες
- Εργασίες για λογαριασμό τρίτων
- Προϊόν ΣΥΖΕΥΞΙΣ
- Διάφορες Λοιπές Υπηρεσίες

- ✓ *Από το 2015 στο 2016 δεν υπάρχει διαφοροποίηση στον ορισμό των αγορών του Λογιστικού Διαχωρισμού ούτε στην αντιστοίχιση των προϊόντων σε αγορές.*
- ✓ *Στο 2016 προστέθηκε το προϊόν IPTV στην αγορά Λιανικής Λοιπές Λιανικές Υπηρεσίες*
- ✓ *Στο 2016 έχουν ομαδοποιηθεί σε ένα προϊόν οι αναλογικές μισθωμένες γραμμές λιανικής και σε ένα δεύτερο προϊόν οι αναλογικές μισθωμένες γραμμές χονδρικής. Οι αναλογικές μισθωμένες γραμμές λιανικής διαχωρίζονται στις αγορές Λοιπές Λιανικές Υπηρεσίες και Λιανικές μισθωμένες γραμμές χωρητικότητας <=2M. Οι αναλογικές μισθωμένες γραμμές χονδρικής αντιστοιχίζονται εξ' ολοκλήρου στην αγορά χονδρικής Λοιπές μισθωμένες γραμμές*
- ✓ *Στο 2016 έχουν ομαδοποιηθεί σε ένα προϊόν οι Ραδιοτηλεοπτικές Μισθωμένες Γραμμές χωρίς να επηρεάζεται η αντιστοίχισή τους στην αγορά Λοιπές Λιανικές Υπηρεσίες*

1.5. Τρέχον κόστος και γενικές λογιστικές αρχές

1.5.1 Αρχές Ανάπτυξης Ρυθμιστικών Καταστάσεων Λογιστικού Διαχωρισμού

Η δομή απεικόνισης των οικονομικών καταστάσεων Λογιστικού Διαχωρισμού στο πλαίσιο του ρυθμιστικής απαίτησης λογιστικού διαχωρισμού της ΕΕΤΤ, δεν αντιστοιχεί στον τρόπο παρουσίασης των οικονομικών μεγεθών στις οικονομικές καταστάσεις του ΟΤΕ.

Πιο συγκεκριμένα, ο ΟΤΕ για ρυθμιστικούς σκοπούς, είναι υποχρεωμένος να συντάξει τις οικονομικές του καταστάσεις με βάση το Τρέχον Κόστος (CCA). Η αποτίμηση με βάση το τρέχον κόστος γίνεται ακολουθώντας την Αρχή Διατήρησης του Χρηματοοικονομικού Κεφαλαίου (Financial Capital Maintenance Principle - FCM). Σύμφωνα με αυτή την αρχή, το αποτέλεσμα που υπολογίζεται με βάση το τρέχον κόστος προσαρμόζεται συνήθως στην διακύμανση της αγοραστικής δύναμης των ιδίων κεφαλαίων που προκαλείται κατά τη διάρκεια του έτους λόγω του πληθωρισμού. Εντούτοις, σύμφωνα με τη βέλτιστη πρακτική εφαρμογής της αρχής του τρέχοντος κόστους σε παρόχους τηλεπικοινωνιών, αυτή η σύνθετη πληθωριστική προσαρμογή δεν λαμβάνεται υπόψη κατά τους υπολογισμούς του τρέχοντος κόστους στον ΟΤΕ.

Η επίδραση της επανεκτίμησης της αξίας των παγίων σε όρους τρέχοντος κόστους είναι είτε να αυξηθεί το κέρδος υπολογισμένο σε όρους ιστορικού κόστους, κατά την αξία των μη πραγματοποιημένων κερδών διακράτησης (unrealised holding gains) που προκύπτουν κατά τη διάρκεια του έτους, είτε να μειωθεί κατά την αξία των μη πραγματοποιημένων ζημιών διακράτησης (unrealised holding losses). Τα μη πραγματοποιημένα κέρδη/ζημιές διακράτησης επιμερίζονται στις διάφορες κατηγορίες του πάγιου ενεργητικού με τον ίδιο τρόπο όπως οι αποσβέσεις. Επίσης, τα μη πραγματοποιημένα κέρδη διακράτησης μείωνουν το κόστος ενώ οι μη πραγματοποιημένες ζημιές διακράτησης το αυξάνουν.

1.5.2 Αρχές αποτίμησης παγίων στοιχείων στις καταστάσεις λογιστικού διαχωρισμού

Τα πάγια στοιχεία του ενεργητικού καταγράφονται στο Μητρώο Παγίων Τρέχοντος Κόστους με βάση την λειτουργική τους αξία, η οποία είναι συνήθως ίση με το Καθαρό Κόστος Αντικατάστασης (NRC). Το Καθαρό Κόστος Αντικατάστασης (NRC) προκύπτει από το κόστος αντικατάστασης (GRC), το οποίο για κάθε πάγιο στοιχείο αντικατροπίζει την τρέχουσα τιμή αγοράς ενός ίδιου καινούργιου παγίου ή ενός σύγχρονου ισοδύναμου παγίου (Modern Equivalent Asset - MEA), με τις ίδιες δυνατότητες στην παροχή υπηρεσιών.

Μέθοδοι αποτίμησης τρέχοντος κόστους

Ιστορική αξία (Historical Cost)

Η ιστορική αξία ενός παγίου μπορεί να χρησιμοποιηθεί ως εκτίμηση για το τρέχον κόστος, στην περίπτωση όπου αυτή δεν διαφέρει σημαντικά από την τρέχουσα. Αυτό συμβαίνει όταν το πάγιο στοιχείο είναι μικρής αξίας ή έχει μικρή διάρκεια ζωής.

Προσαρμογή βάσει δεικτών (Indexation)

Η μέθοδος αυτή είναι κατάλληλη για πάγια που έχουν υποστεί μικρή τεχνολογική αλλαγή και όλα τα άμεσα κόστη που έχουν κεφαλοποιηθεί μέχρι σήμερα, θα πρέπει να δαπανηθούν ξανά, εάν γίνονταν αντικατάσταση του παγίου. Ο δείκτης που χρησιμοποιείται θα πρέπει, όταν είναι εφικτό, να αναφέρεται στο συγκεκριμένο πάγιο. Εάν ο εν λόγω δείκτης δεν είναι διαθέσιμος, τότε μπορεί να χρησιμοποιηθεί ένας πιο γενικός δείκτης.

Απόλυτη αποτίμηση (Absolute Valuation)

Η συγκεκριμένη μέθοδος αποτίμησης, αφορά στη χρήση των φυσικών ποσοτήτων των παγίων και των τρεχουσών τιμών τους. Χρησιμοποιείται στην περίπτωση αποτίμησης ενός παγίου που έχει υποστεί τεχνολογική αλλαγή. Στην περίπτωση αυτή, το κόστος αντικατάστασης βασίζεται στο κόστος ενός σύγχρονου ισοδύναμου παγίου (Modern Equivalent Asset - MEA). Για τον προσδιορισμό ενός σύγχρονου ισοδύναμου παγίου, ο ΟΤΕ έχει ακολουθήσει την βέλτιστη πρακτική, η οποία προτείνει την εξέταση ενός μείγματος τεχνολογιών που είναι πιθανό να βρίσκονται σε εφαρμογή μέσα σε έναν χρονικό ορίζοντα τριών ετών. Το σύγχρονο ισοδύναμο πάγιο θα πρέπει να αντιπροσωπεύει αυτό το μείγμα των τεχνολογιών και να βασίζεται στην υφιστάμενη τεχνολογία και όχι σε μελλοντικές πιθανές εξελίξεις. Οι νέες τεχνολογίες που θα αντικαστήσουν τις υφιστάμενες θα πρέπει να αποτελούν ξεχωριστή κατηγορία παγίων. Λαμβάνοντας υπόψη τη χρήση της νέας τεχνολογίας, που πιθανόν να προσφέρει το σύγχρονο ισοδύναμο πάγιο, θεωρείται ότι δεν υπάρχει καμία αλλαγή στην τοπολογία του δικτύου του ΟΤΕ, δηλ. ο αριθμός κόμβων και οι συνδέσεις μεταξύ τους λαμβάνονται υπόψη στην υπάρχουσα μορφή τους και όχι σε ένα βέλτιστο θεωρητικό δίκτυο. Τα πάγια στοιχεία που υποτίθεται ότι αντικαθιστούν τα υπάρχοντα, έχουν το ίδιο επίπεδο λειτουργικότητας ή χωρητικότητας με αυτά. Εάν δεν ισχύει κάτι τέτοιο, εφαρμόζονται λειτουργικές μειώσεις, κατά την αποτίμηση, που αντανακλούν το κόστος που θα έπρεπε να δαπανηθεί, έτσι ώστε να αποκτηθεί ένα καινούργιο πάγιο με την ίδια λειτουργικότητα / χωρητικότητα των υφιστάμενων παγίων.

1.5.3 Ενσώματα πάγια

Τα ενσώματα πάγια καταγράφονται αρχικά στο κόστος κτήσης τους. Στα πάγια αυτά περιλαμβάνονται και τα πάγια υπό κατασκευή, για τα οποία δεν υπολογίζεται απόσβεση. Για όλα τα άλλα πάγια, οι προσθήκες καθώς και το έτος απόκτησής τους καταγράφονται στο μητρώο παγίων, με αναφορά σε συγκεκριμένους κωδικούς ανά κατηγορία εξοπλισμού. Οι αποσβέσεις λειτουργούν αφαιρετικά στο κόστος κάθε κατηγορίας παγίου.

1.5.4 Διάρκεια ζωής παγίων και μέθοδος απόσβεσης

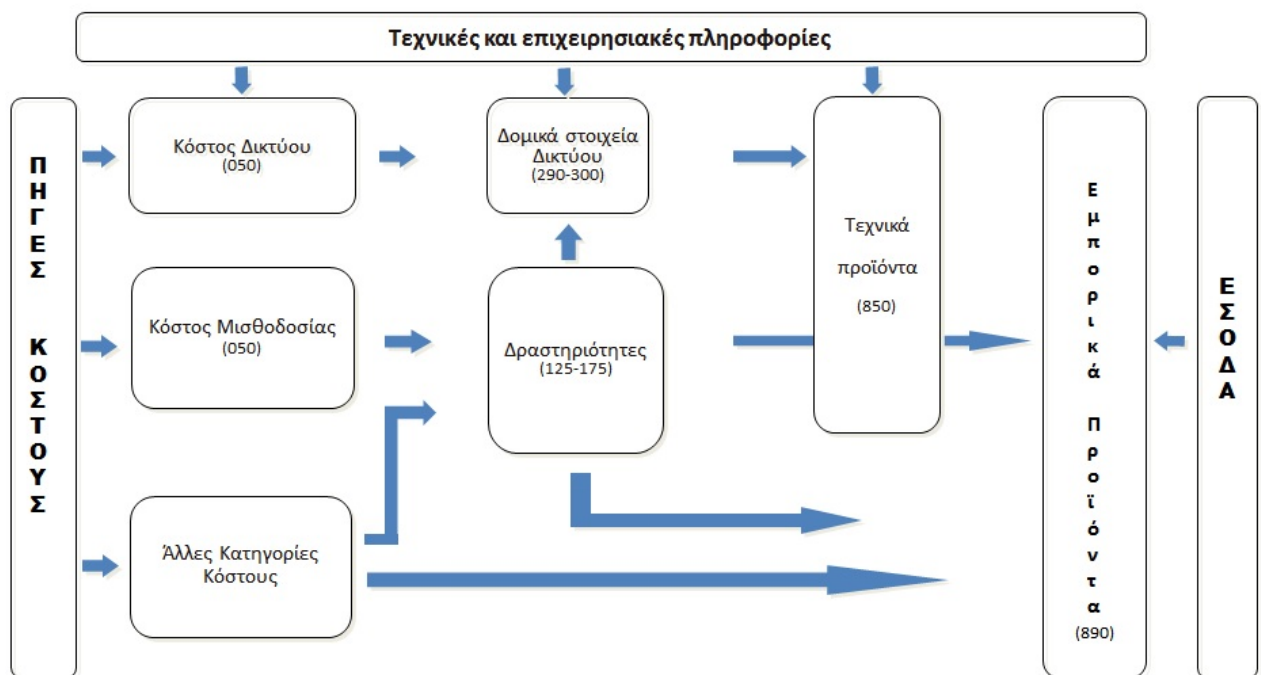
Ο πάγιος εξοπλισμός, ο οποίος αποτιμάται με τη μεθοδολογία του Τρέχοντος Κόστους, αποσβένεται με βάση τους συντελεστές απόσβεσης που χρησιμοποιούνται για την απόσβεση της ιστορικής τους αξίας στα επίσημα λογιστικά βιβλία του ΟΤΕ και οι οποίοι αντικατροπτίζουν την ωφέλιμη ζωή αυτών.

1.6 Μεθοδολογία Πλήρους Κατανεμημένου Κόστους (Fully Distributed Cost – FDC)

Η μεθοδολογία, μέσω της οποίας υλοποιείται ο επιμερισμός του κόστους, του απασχολούμενου κεφαλαίου και των εσόδων και η οποία βασίζεται στην κοστολόγηση βάσει δραστηριοτήτων (ABC), περιλαμβάνει τα ακόλουθα βήματα:

1. Τα άμεσα κόστη και το απασχολούμενο κεφάλαιο επιβαρύνουν τα δομικά στοιχεία του δικτύου, τις δραστηριότητες ή τα προϊόντα.
2. Τα κόστη και το απασχολούμενο κεφάλαιο που χρησιμοποιούνται από κοινού, τόσο από τα δομικά στοιχεία δικτύου, όσο και από δραστηριότητες ή προϊόντα, επιμερίζονται βάσει κλειδών μερισμού. Αυτές οι κλειδες μερισμού έχουν επιλεγεί έτσι ώστε να ακολουθούν την αρχή της πρόκλησης του κόστους.
3. Τα έμμεσα κόστη που δεν έχουν καμία αιτιώδη σχέση επιμερίζονται με κλειδα μερισμού αναλογικών ποσοστών, όπως π.χ. το ήδη κατανεμημένο κόστος.
4. Τα έσοδα αντιστοιχίζονται με τα προϊόντα που τα αφορούν.

Όλα τα προϊόντα αντιστοιχίζονται άμεσα με μια σχετική Υπηρεσία (Χονδρική, Λιανική, Λοιπές Υπηρεσίες) και μια μια σχετική Αγορά (χονδρικός τερματισμός κλήσεων, ευρυζωνική πρόσβαση κ.α). Τα κόστη, το απασχολούμενο κεφάλαιο και τα έσοδα που κατανέμονται στα προϊόντα με τη μεθοδολογία ABC, η οποία περιγράφεται ανωτέρω, συσχετίζονται και αυτά, όπως και τα προϊόντα, στη σχετική Υπηρεσία και Αγορά.



Σχήμα 1: Μεθοδολογία πλήρους κατανεμημένου κόστους

Για σκοπούς παρουσίασης της κοστολογικής διαδικασίας, το συνολικό κόστος του ΟΤΕ διαχωρίζεται στις παρακάτω κατηγορίες

1. Κόστος Δικτύου
1.1 Δικτυακή απόσβεση
1.2 Λοιπά σχετικά με δίκτυο
2. Κόστος Μισθοδοσίας
2.1 Μισθοί προσωπικού
2.2 Εισφορές υπέρ εργαζομένων
2.3 Λοιπά σχετικά με προσωπικό
3. Άλλες Κατηγορίες Κόστους
3.1 Άμεσα κόστη
3.2 Λοιπά σχετικά με κτιριακή υποδομή
3.3 Κτιριακή απόσβεση
3.4 IT (Πληροφοριακά Συστήματα)
3.5 IT απόσβεση
3.6 Εργολάβοι
3.7 Πάγια έξοδα
3.8 Φόροι
3.9 Απόσβεση εξοπλισμού γραφείου
3.10 Εξοπλισμός γραφείου λοιπά
3.11 Απόσβεση μεταφορών
3.12 Λοιπά

Η δρομολόγηση των διαφορετικών κατηγοριών κόστους σε προϊόντα περιγράφεται αναλυτικότερα στις επόμενες παραγράφους.

1.6.1 Κόστος Δικτύου

Η διαδικασία που παρουσιάζεται στη συνέχεια αφορά τις κατηγορίες κόστους που έχουν περιγραφεί ανωτέρω υπό τους κωδικούς 1.1 Δικτυακή Απόσβεση και 1.2 Λοιπά σχετικά με το Δίκτυο. Η διαδικασία αυτή χρησιμοποιείται για την κατανομή του κόστους στα δομικά

στοιχεία δικτύου είναι βασισμένη σε πληροφορίες, που προέρχονται από τις Τεχνικές Υπηρεσιακές Λειτουργίες, καθώς και από πληροφοριακά συστήματα. Η ίδια μεθοδολογία χρησιμοποιείται για τον επιμερισμό του Απασχολούμενου Κεφαλαίου.

1.1 Δικτυακή Απόσβεση

Η Δικτυακή απόσβεση (1.1.) αφορά όλα τα στοιχεία του δικτύου και πιο συγκεκριμένα: τον εξοπλισμό κέντρων, τον εξοπλισμό μετάδοσης, τον εξοπλισμό δεδομένων, τα καλώδια και τους αγωγούς. Στη συνέχεια παρουσιάζονται οι βασικές προσεγγίσεις για τον επιμερισμό του κόστους των αποσβέσεων όλων αυτών στοιχείων δικτύου στα προϊόντα.

Εξοπλισμός κέντρου

Οι κύριοι οδηγοί κόστους για τον εξοπλισμό των κέντρων είναι ο αριθμός των συνδέσεων και η διάρκεια των κλήσεων. Η κατανομή του κόστους των κέντρων που σχετίζεται με την κίνηση σε υπηρεσίες-προϊόντα, γίνεται μέσω των συντελεστών δρομολόγησης (routing factors). Οι εν λόγω συντελεστές δρομολόγησης χρησιμοποιούνται από κοινού, σε συνδυασμό με τους όγκους κίνησης (λεπτά). Η κατανομή του κόστους των κέντρων που σχετίζεται με την πρόσβαση γίνεται με βάση τον αριθμό συνδέσεων για τις διάφορες υπηρεσίες-προϊόντα.

Εξοπλισμός μετάδοσης

1. Τα πάγια του εξοπλισμού μετάδοσης κατανέμονται, σύμφωνα με τα δεδομένα του πληροφοριακού συστήματος «Δελφοί», σε υπηρεσίες όπως:
 - Point-point μισθωμένα κυκλώματα
 - Μετάδοση PSTN δικτύου
 - Υπηρεσίες μετάδοσης δεδομένων
 - Ζευκτικά ή τερματικά τμήματα
2. Η μετάδοση δικτύου PSTN περιέχει τις συνδέσεις μεταξύ των κέντρων, ως ακολούθως:
 - RSU-Local μετάδοση
 - Local-Local μετάδοση
 - Local-Tandem μετάδοση
 - Local-Trunk μετάδοση
 - Tandem-Tandem μετάδοση
 - Tandem-Trunk μετάδοση
 - Trunk-Trunk μετάδοση
 - Tandem-International μετάδοση
 - Trunk-International μετάδοση

Η κατανομή του κόστους των αποσβέσεων στα προϊόντα υπηρεσίες γίνεται μέσω της χρήσης routing factors (συντελεστών δρομολόγησης) που λαμβάνουν υπόψη τη χρήση των επιμέρους στοιχείων μετάδοσης από τις εκάστοτε υπηρεσίες.

Εξοπλισμός δεδομένων

Τα κόστη εξοπλισμού όπως τα ADSL DSLAMs, IP και ATM routers κατανέμονται με βάση τα τεχνικά στοιχεία, τόσο στις Υπηρεσίες Λιανικής όσο και σε εκείνα της Χονδρικής.

Καλώδια και αγωγοί

Το μητρώο πάγιων έχει διακριτές κατηγορίες για τα καλώδια που αφορούν στην πρόσβαση και στο δίκτυο κορμού. Στο δίκτυο πρόσβασης ο πάγιος εξοπλισμός κατανέμεται σύμφωνα με τις τεχνικές πληροφορίες και τον αριθμό γραμμών, που χρησιμοποιούνται από διαφορετικές Υπηρεσίες-προϊόντα. Στο δίκτυο κορμού ο πάγιος εξοπλισμός κατανέμεται με βάση τις χιλιομετρικές αποστάσεις.

1.2. Λοιπά Σχετικά με το Δίκτυο Κόστη

Το δικτυακό κόστος περιλαμβάνει πέρα από τη Δικτυακή απόσβεση (1.1.) και τα Λοιπά σχετικά με το δίκτυο κόστη (1.2). Τα κόστη αυτά που σχετίζονται με τις βασικές λειτουργικές διαδικασίες για την επισκευή και τη συντήρηση αποδίδονται στις υποδραστηριότητες του δικτύου με τη βοήθεια ερωτηματολογίων, τα οποία επικαιροποιούνται κάθε τρίμηνο. Οι υποδραστηριότητες κατανέμονται στη συνέχεια στα δομικά στοιχεία του δικτύου, έτσι ώστε τα λειτουργικά κόστη να κατανέμονται στα τελικά προϊόντα-Υπηρεσίες και άρα στις Υπηρεσίες και Αγορές που προβλέπονται στο πλαίσιο του Λογιστικού Διαχωρισμού.

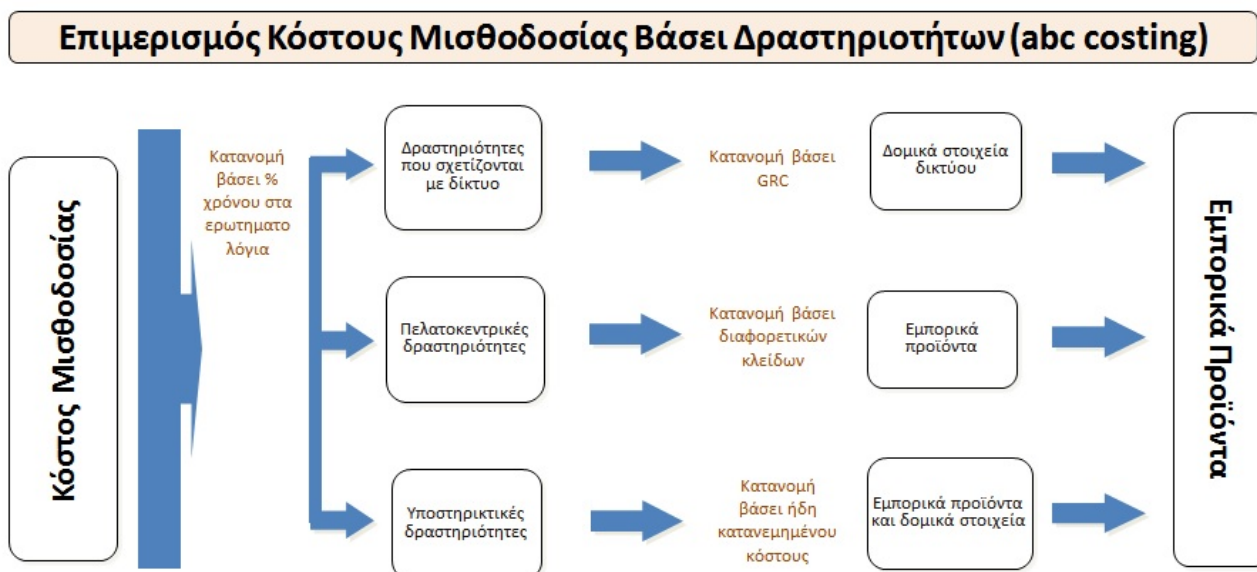
Γενικά, τα ίδια δομικά στοιχεία δικτύου και οι ίδιες μέθοδοι κατανομής χρησιμοποιούνται τόσο για τις Υπηρεσίες Λιανικής όσο και Χονδρικής, εξασφαλίζοντας την εφαρμογή της αρχής της μη -διάκρισης.

1.6.2 Κόστος Μισθοδοσίας

Το κόστος μισθοδοσίας περιλαμβάνει τη μισθοδοσία του προσωπικού, τις εργοδοτικές εισφορές και άλλα κόστη σχετικά με το προσωπικό (κατηγορίες 2.1, 2.2 και 2.3 αντίστοιχα) που αφορούν τις πελατοκεντρικές και τις υποστηρικτικές δραστηριότητες. Το κόστος μισθοδοσίας δρομολογείται σε προϊόντα βάσει δραστηριοτήτων και της μεθοδολογίας ABC. Για το σκοπό αυτό, έχουν προσδιοριστεί οι βασικές δραστηριότητες που εκτελούνται από το προσωπικό. Οι δραστηριότητες αυτές είναι:

- Δραστηριότητες που σχετίζονται με το δίκτυο. Το κόστος των δραστηριοτήτων αυτών αποτελεί την κατηγορία 1.2 που αναφέρθηκε ανωτέρω
- Πελατοκεντρικές δραστηριότητες
- Υποστηρικτικές δραστηριότητες στις δυο προηγούμενες κατηγορίες

Το σύνολο του προσωπικού αποτυπώνει σε τριμηνιαία βάση το χρόνο απασχόλησής του στις δραστηριότητες με τη χρήση ερωτηματολογίων. Το ακόλουθο σχήμα περιγράφει αναλυτικά τη διαδικασία.



Σχήμα 2: Επιμερισμός Κόστους Μισθοδοσίας βάσει δραστηριοτήτων (abc costing)

1.6.3 Άλλες Κατηγορίες Κόστους

Οι άλλες κατηγορίες κόστους επιμερίζονται με δυο τρόπους σε προϊόντα. Είτε μέσω δραστηριοτήτων ακολουθώντας τη μεθοδολογία Activity Based Costing (κατηγορίες 3.2, 3.3, 3.4, 3.5, 3.6, 3.9, 3.10 και 3.11) είτε απευθείας σε σχετικά προϊόντα ή ομάδες προϊόντων χωρίς να παρεμβάλλονται δραστηριότητες ή δομικά στοιχεία δικτύου (κατηγορίες 3.1, 3.7, 3.8 και 3.12).

Στον παρακάτω πίνακα φαίνεται ο τρόπος δρομολόγησης κάθε κατηγορίας κόστους

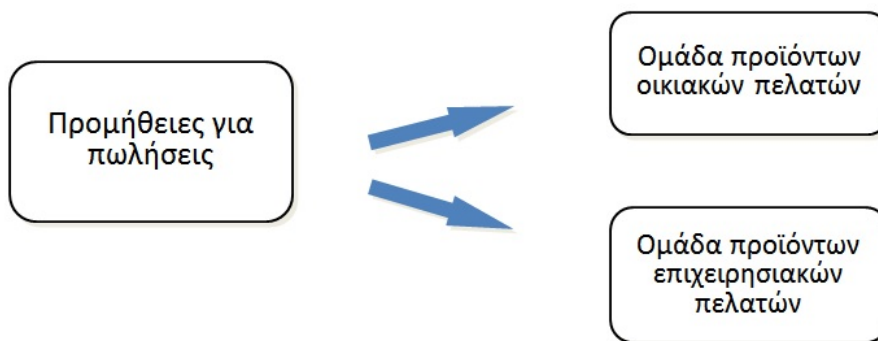
3. Άλλες Κατηγορίες Κόστους	Επιμερισμός
3.1 Άμεσα κόστη	<i>απευθείας σε προϊόντα</i>
3.2 Λοιπά σχετικά με κτιριακή υποδομή	μέσω δραστηριοτήτων
3.3 Κτιριακή απόσβεση	μέσω δραστηριοτήτων
3.4 IT (Πληροφοριακά Συστήματα)	μέσω δραστηριοτήτων
3.5 IT απόσβεση	μέσω δραστηριοτήτων
3.6 Εργολάβοι	μέσω δραστηριοτήτων
3.7 Πάγια έξοδα	<i>απευθείας σε προϊόντα</i>
3.8 Φόροι	<i>απευθείας σε προϊόντα</i>
3.9 Απόσβεση εξοπλισμού γραφείου	μέσω δραστηριοτήτων
3.10 Εξοπλισμός γραφείου λοιπά	μέσω δραστηριοτήτων
3.11 Απόσβεση μεταφορών	μέσω δραστηριοτήτων
3.12 Λοιπά	<i>απευθείας σε προϊόντα</i>

Στη συνέχεια παρουσιάζεται ο τρόπος κατανομής όλων των ανωτέρω κατηγοριών κόστους.

1.6.3.1 Άμεσα Κόστη

Τα Άμεσα Κόστη (κατηγορία 3.1) περιλαμβάνουν κατηγορίες κόστους που αφορούν συγκεκριμένα προϊόντα ή κατηγορίες προϊόντων και για τις οποίες υπάρχουν αναλυτικά στοιχεία στους λογαριασμούς Γενικής Λογιστικής. Μερικά παραδείγματα άμεσου κόστους είναι τα κίνητρα πωλήσεων, οι αμοιβές και προμήθειες τρίτων, οι αναλώσεις εμπορευμάτων, κα.

Η δρομολόγηση του άμεσου κόστους γίνεται απευθείας στα προϊόντα που αναφέρεται. Το παρακάτω παράδειγμα αποτυπώνει τον επιμερισμό του κόστους των προμηθειών για πωλήσεις.



Σχήμα 3: Δρομολόγηση άμεσου κόστους σε προϊόντα

1.6.3.2 Λοιπά σχετικά με κτιριακή υποδομή

Τα λοιπά κόστη σχετικά με κτιριακή υποδομή (κατηγορία 3.2) περιλαμβάνουν ενοίκια κτιρίων και δαπάνες ηλεκτροδότησης, ύδρευσης κτλ. Η δρομολόγηση του κόστους γίνεται με βάση τις δραστηριότητες των οργανωτικών μονάδων που στεγάζονται στα κτίρια.

1.6.3.3 Κτιριακή Απόσβεση

Οι Κτιριακές αποσβέσεις (κατηγορία 3.3) περιλαμβάνουν αποσβέσεις κτιρίων και τεχνικών εγκαταστάσεων και δρομολογούνται με βάση τις δραστηριότητες που πραγματοποιούνται στα κτίρια.

1.6.3.4 IT (Πληροφοριακά Συστήματα)

Η κατηγορία πληροφοριακά συστήματα (3.4) περιλαμβάνει έξοδα που σχετίζονται με τη συντήρηση λογισμικών συστημάτων και προγραμμάτων και δρομολογείται σε όλες τις δραστηριότητες με βάση το κόστος μισθοδοσίας.

1.6.3.5 IT Απόσβεση

Οι αποσβέσεις των πληροφοριακών συστημάτων (κατηγορία 3.5) περιλαμβάνουν αποσβέσεις ηλεκτρονικών υπολογιστών και μηχανημάτων και δρομολογούνται απευθείας σε προϊόντα ή ομάδες προϊόντων που υποστηρίζουν.

1.6.3.6 Εργολάβοι

Στην κατηγορία των Εργολάβων (3.6) περιλαμβάνονται δαπάνες όπως ασφάλιστρα κατά παντός κινδύνου, αμοιβές δικηγόρων, ελεγκτών, συμβούλων, κα. Τα κόστη δρομολογούνται σε ομάδες δραστηριοτήτων ή στο σύνολο των δραστηριοτήτων με βάση το αντικείμενό τους και εν συνεχεία δρομολογούνται βάσει των δραστηριοτήτων.

1.6.3.7 Πάγια Έξοδα

Τα πάγια έξοδα περιλαμβάνουν κόστη που δεν αφορούν συγκεκριμένα προϊόντα ούτε μπορούν να αντιστοιχηθούν με άλλες κατηγορίες κόστους όπως λοιπά έκτακτα και ανόργανα έξοδα, λοιπά υλικά άμεσης ανάλωσης, κτλ. Τα πάγια έξοδα δρομολογούνται σε όλες τις δραστηριότητες και τα δομικά στοιχεία δικτύου με βάση το συνολικό κόστος.

1.6.3.8 Φόροι

Οι φόροι (κατηγορία 3.8) περιλαμβάνουν κρατήσεις υπέρ δημοσίου, ΦΠΑ ιδιοπαροχής και άλλα τέλη. Επιμερίζονται σε όλα τα προϊόντα με βάση τα έσοδα.

1.6.3.9 Απόσβεση Εξοπλισμού Γραφείου

Οι αποσβέσεις εξοπλισμού γραφείου (κατηγορία 3.9) περιλαμβάνουν αποσβέσεις επίπλων, σκευών, μηχανημάτων και λοιπού εξοπλισμού και δρομολογούνται σε ομάδες δραστηριοτήτων με βάση τις εργασίες που υποστηρίζει το κάθε είδος εξοπλισμού γραφείου.

1.6.3.10 Εξοπλισμός γραφείου λοιπά

Ο εξοπλισμός γραφείου (κατηγορία 3.10) περιλαμβάνει έπιπλα, ενοίκια φωτοαντιγραφικών μέσων κτλ και δρομολογείται σε όλες τις δραστηριότητες με βάση το συνολικό κόστος.

1.6.3.11 Απόσβεση μεταφορών

Στις αποσβέσεις μεταφορών (κατηγορία 3.11) περιλαμβάνονται αποσβέσεις αυτοκινήτων λεωφορείων, επιβατικών αυτοκινήτων, φορητών ρυμουλκών κα. Δρομολογούνται με βάση τις δραστηριότητες των οργανωτικών μονάδων που τα χρησιμοποιούν.

1.6.3.12 Λοιπά

Στην κατηγορία Λοιπά (κατηγορία 3.12) περιλαμβάνονται τα έξοδα προβολής και διαφήμισης και δρομολογούνται απευθείας στα προϊόντα που αφορούν. Τα Λοιπά έξοδα δεν επιβαρύνουν τις αγορές της Χονδρικής.

1.6.4 Μέσο Απασχολούμενο Κεφάλαιο

Το μέσο Απασχολούμενο Κεφάλαιο αναφέρεται στο μέσο όρο των υπολοίπων αρχής και τέλους χρήσης για τα πάγια. Γενικά, τα υπόλοιπα αυτά επιμερίζονται σύμφωνα με τη μεθοδολογία Activity Based Costing που χρησιμοποιείται για την κατανομή των αποσβέσεων και οι οδηγοί κόστους που χρησιμοποιούνται είναι οι ίδιοι. Οι προσαρμογές

με βάση το τρέχον κόστος στις ιστορικές αποσβέσεις (πρόσθετη απόσβεση και καθαρά παρακρατηθέντα κέρδη/ζημιές) κατανέμονται επίσης χρησιμοποιώντας τις ίδιες μεθόδους.

Το Απασχολούμενο κεφάλαιο χρησιμοποιείται για τον υπολογισμό του κόστους κεφαλαίου.

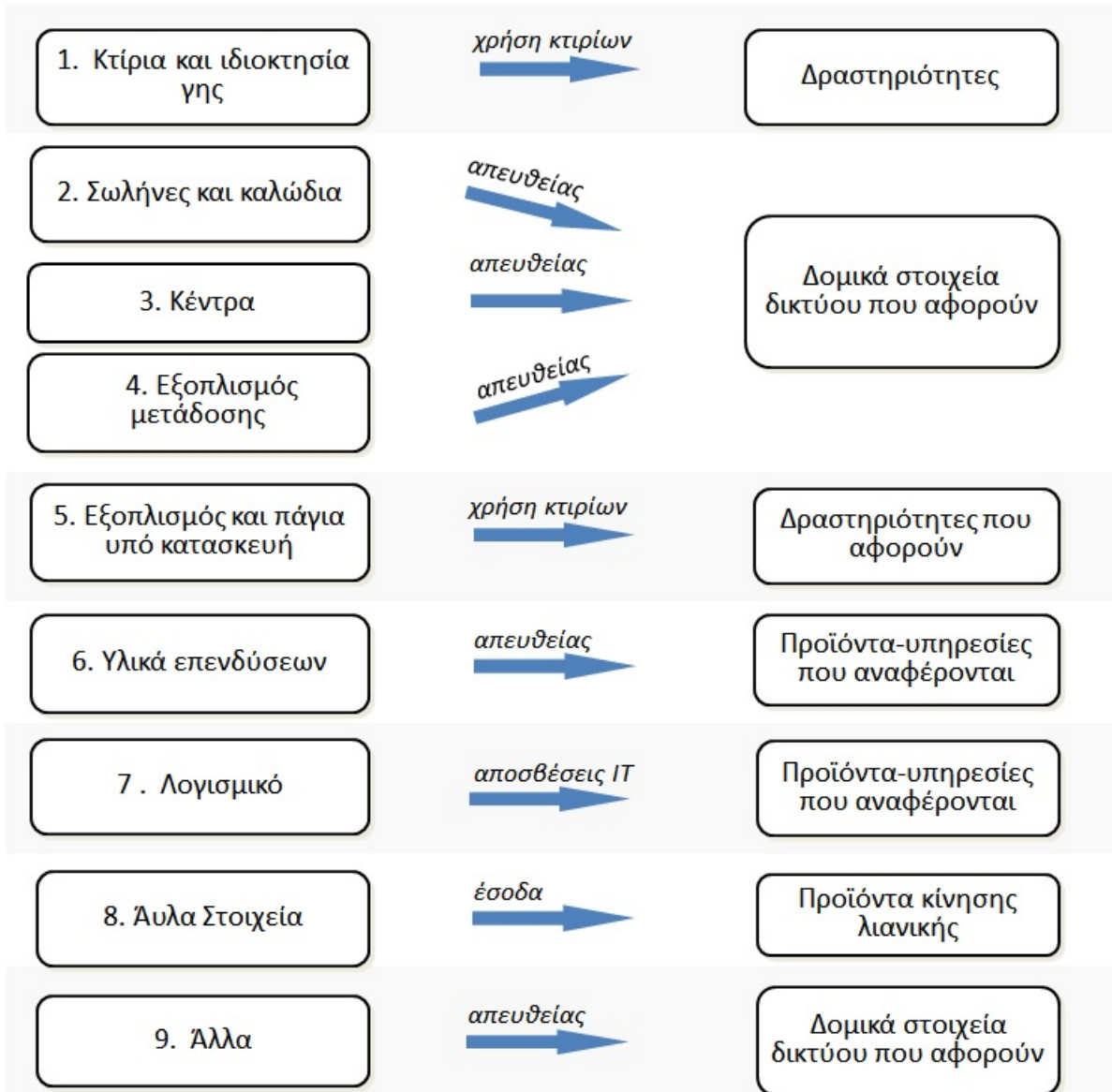
Για σκοπούς παρουσίασης της κοστολογικής διαδικασίας, το απασχολούμενο κεφάλαιο του ΟΤΕ διαχωρίζεται στις παρακάτω κατηγορίες

1	Πάγια στοιχεία/εξοπλισμός
1.1	Κτίρια και Ιδιοκτησία γης
1.2	Σωλήνες και καλώδια
1.3	Κέντρα
1.4	Εξοπλισμός μετάδοσης
1.5	Εξοπλισμός και πάγια υπό κατασκευή
1.6	Υλικά επενδύσεων
1.7	Λογισμικό (Software)
1.8	Άυλα στοιχεία
1.9	Άλλα
2	Τρέχοντα στοιχεία/εξοπλισμός
2.1	Μετοχές
2.2	Χρεώστες
2.3	Μετρητά
2.4	Λοιπά
3	Προπληρωμές και δεδουλευμένα έσοδα
3.1	Έξοδα επόμενων χρήσεων
3.2	Λοιπά
4	Υποχρεώσεις
4.1	Προμηθευτές
4.2	Πιστωτές
4.3	Φόροι και δασμοί πληρωτέοι
4.4	Λοιπά
5	Έσοδα επόμενων χρήσεων και πληρωτέα έξοδα
5.1	Έσοδα επόμενων χρήσεων
5.2	Έξοδα πληρωτέα
6	Προβλέψεις

1.6.4.1 Πάγια στοιχεία/εξοπλισμός

Στην κατηγορία Πάγια στοιχεία/ εξοπλισμός περιλαμβάνονται οι υποκατηγορίες Κτίρια και Ιδιοκτησία γης, Σωλήνες και καλώδια, Κέντρα, Εξοπλισμός μετάδοσης, Εξοπλισμός και πάγια υπό κατασκευή, Υλικά επενδύσεων, Λογισμικό, Άυλα στοιχεία, Άλλα. Ο τρόπος επιμερισμού των υποκατηγοριών φαίνεται παρακάτω.

1. Πάγια στοιχεία/εξοπλισμός

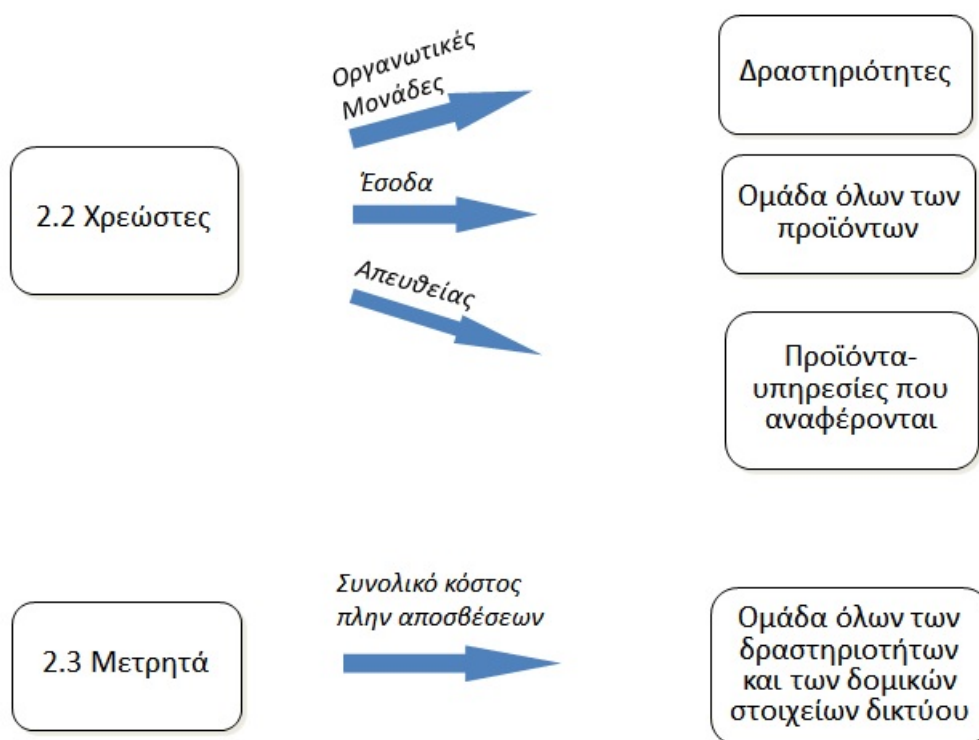


Σχήμα 4: Επιμερισμός απασχολούμενου κεφαλαίου πάγιου εξοπλισμού

1.6.4.2 Τρέχοντα στοιχεία/ Εξοπλισμός

Η κατηγορία τρέχοντα στοιχεία/ εξοπλισμός αναλύεται στις υποκατηγορίες Μετοχές, Χρεώστες, Μετρητά και Λοιπά. Οι υποκατηγορίες Μετοχές και Λοιπά είναι μηδενικές για το 2016. Οι δρομολογήσεις των υπόλοιπων υποκατηγοριών φαίνονται παρακάτω

2. Τρέχοντα στοιχεία/εξοπλισμός

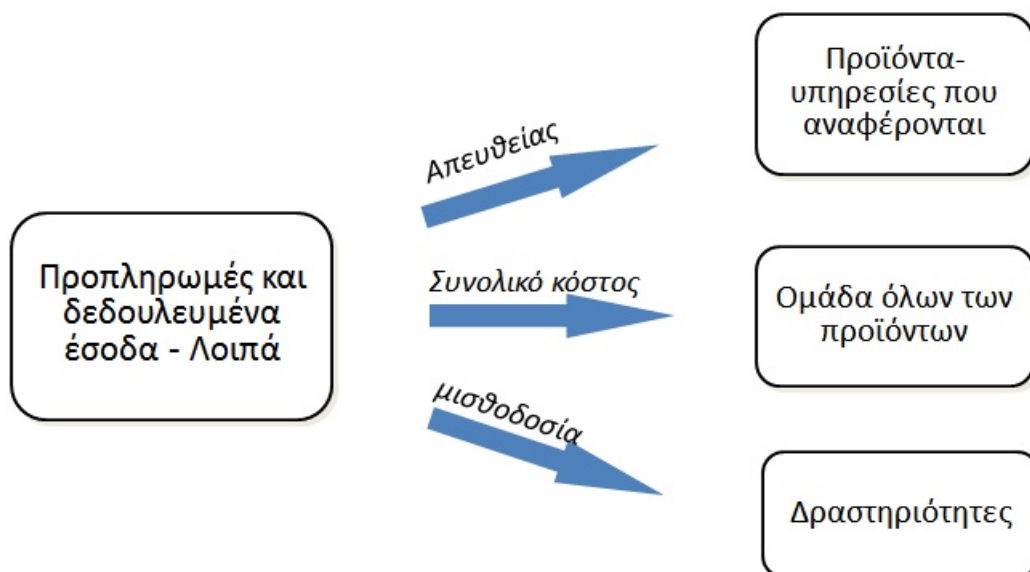


Σχήμα 5: Επιμερισμός απασχολούμενου κεφαλαίου τρεχόντων στοιχείων και εξοπλισμού

1.6.4.3 Προπληρωμές και δεδουλευμένα έσοδα

Στην κατηγορία αυτή περιλαμβάνονται δεδουλευμένα έσοδα που αφορούν πελάτες, παρόχους και τρίτες εταιρίες, καθώς και προπληρωμές δικαιωμάτων τρίτων.

3. Προπληρωμές και δεδουλευμένα έσοδα

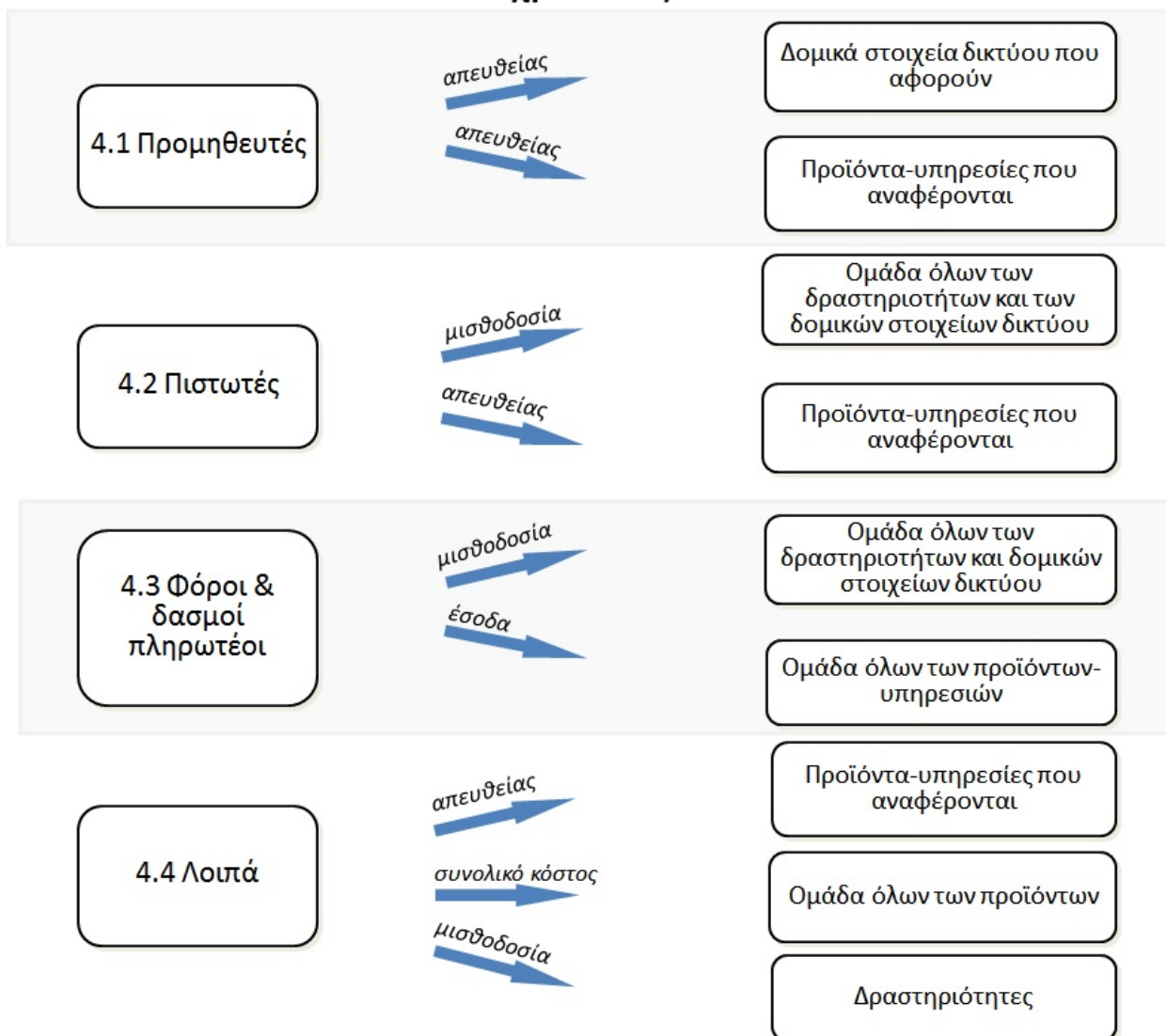


Σχήμα 6: Επιμερισμός απασχολούμενου κεφαλαίου προπληρωμών και δεδουλευμένων εσόδων

1.6.4.4 Υποχρεώσεις

Στην κατηγορία αυτή περιλαμβάνονται υποχρεώσεις προς προμηθευτές, πιστωτές, φορολογικές και λοιπές υποχρεώσεις.

4. Υποχρεώσεις

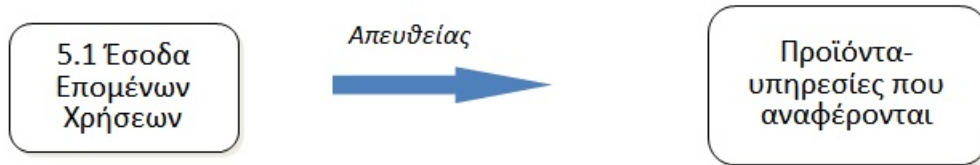


Σχήμα 7: Επιμερισμός απασχολούμενου κεφαλαίου υποχρεώσεων

1.6.4.5 Έσοδα επόμενων χρήσεων και πληρωτέα έξοδα

Για το 2016 τα έξοδα πληρωτέα είναι μηδενικά. Ο τρόπος επιμερισμού των εσόδων επόμενων χρήσεων φαίνεται παρακάτω.

5. Έσοδα επόμενων χρήσεων



Σχήμα 8: Επιμερισμός απασχολούμενου κεφαλαίου εσόδων επόμενων χρήσεων

1.6.4.6 Προβλέψεις

Στην κατηγορία Προβλέψεις περιλαμβάνονται συσσωρευμένες προβλέψεις που αφορούν αποζημιώσεις αποχωρόντος προσωπικού, προγράμματα εθελούσιας εξόδου και λοιπές παροχές.

6. Προβλέψεις



Σχήμα 9: Επιμερισμός απασχολούμενου κεφαλαίου προβλέψεων

1.6.5 Κύκλος εργασιών

Ο κύκλος εργασιών περιλαμβάνει την καθαρή αξία (έσοδο) όλων των παρεχόμενων προϊόντων, υπηρεσιών, καθώς και του πωληθέντος εξοπλισμού της περιόδου εξοπλισμού. Όλα τα έσοδα αντιστοιχούνται με κοστολογικά προϊόντα και λειτουργούν ως κλείδα μερισμού στο μοντέλο FDC. Για τα έσοδα των οποίων μέρος αποδίδεται σε τρίτους, οι αποδόσεις ανά λογαριασμό δρομολογούνται και αυτές σε κοστολογικά προϊόντα και αφαιρούνται από τα ακαθάριστα έσοδα ανά προϊόν προκειμένου να εξαχθούν τα καθαρά έσοδα. Στο μοντέλο του λογιστικού διαχωρισμού χρησιμοποιούνται τα καθαρά έσοδα.

1.6.6 Μέσο σταθμικό κόστος κεφαλαίου (WACC)

Το κόστος κεφαλαίου για τις υπό ρύθμιση υπηρεσίες υπολογίζεται ως το γινόμενο του απασχολούμενου, κεφαλαίου ανά υπηρεσία επί το μέσο σταθμικό κόστος κεφαλαίου (Weighted Average Cost of Capital - WACC) προ φόρων του ΟΤΕ. Το κόστος κεφαλαίου

αντανακλά το κόστος ευκαιρίας των συνολικών χρησιμοποιούμενων κεφαλαίων, τόσο των ιδίων όσο και των δανειακών. Η στάθμισή τους γίνεται ανάλογα με το ποσοστό συμμετοχής τους στο σύνολο των κεφαλαίων του Οργανισμού. Ο τρόπος υπολογισμού του κόστους του κεφαλαίου έχει αποφασιστεί από την ΕΕΤΤ

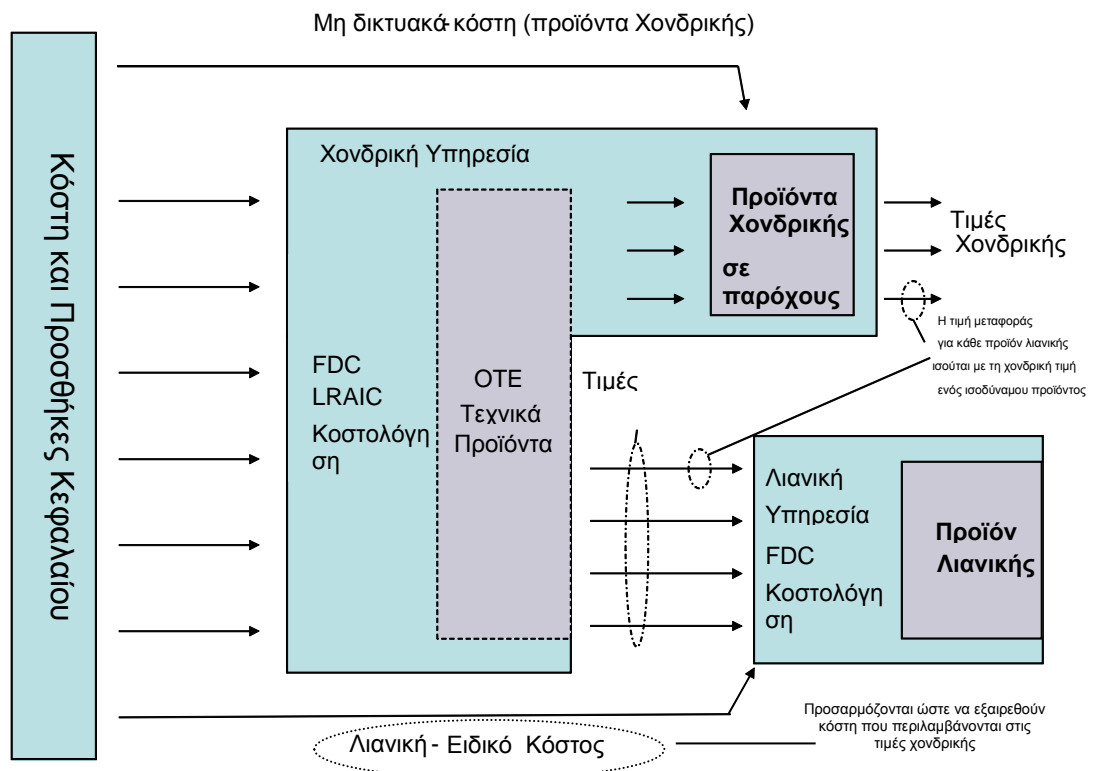
1.6.7 Τέλη μεταφοράς δικτύου

Τα τέλη μεταφοράς από την υπηρεσία Χονδρικής στην υπηρεσία Λιανικής και τα τέλη προς άλλους εξουσιοδοτημένους παρόχους βασίζονται στο ανά μονάδα κόστος των τεχνικών προϊόντων, συμπεριλαμβανομένης μιας εύλογης απόδοσης επί του απασχολούμενου κεφαλαίου καθώς και στους όγκους των υπηρεσιών, που χρησιμοποιούνται από την Υπηρεσία Λιανικής και τους παρόχους.

1.7. Τέλη μεταφοράς

1.7.1 Περιεχόμενο και επισκόπηση τελών μεταφοράς

Τα τέλη μεταφοράς μεταξύ της Χονδρικής και Λιανικής Υπηρεσίας προσδιορίζονται σύμφωνα με τις αρχές που περιγράφονται σε αυτή την ενότητα. Το κάτωθι σχεδιάγραμμα παρουσιάζει τη δομή των υπηρεσιών του λογιστικού διαχωρισμού σε σχέση με τα προϊόντα Χονδρικής και Λιανικής και επιτρέπει τα τέλη μεταφοράς να είναι διακριτά.



Σχήμα 10: Δομή υπηρεσιών λογιστικού διαχωρισμού

1.7.2 Τέλη μεταφοράς δικτύου

Η Υπηρεσία Χονδρικής πωλεί μια σειρά υπηρεσιών δικτύου για να ικανοποιήσει τις διαφορετικές ανάγκες των εξουσιοδοτημένων παρόχων και της Λιανικής Υπηρεσίας. Προκειμένου να εξασφαλιστεί ότι ο ΟΤΕ εκπληρώνει τις υποχρεώσεις της μη διάκρισης για τις βασικές υπό ρύθμιση υπηρεσίες οι τιμές των τελών μεταφοράς που εφαρμόζονται για τις υπηρεσίες που πωλούνται στη Λιανική Υπηρεσία είναι βασισμένες στις χονδρικές τιμές παροχής ισοδύναμων υπηρεσιών σε άλλους εξουσιοδοτημένους παρόχους.

Ο υπολογισμός των τιμών μεταφοράς με βάση την χονδρική τιμή του ισοδύναμου προϊόντος έχει εφαρμοστεί για τις παρακάτω αγορές:

1. Πρόσβαση σε τηλεφωνικές συνδέσεις χαμηλής χωρητικότητας
2. Αστικές και Υπεραστικές κλήσεις

3. Ευρυζωνική Πρόσβαση

4. Μισθωμένες γραμμές χωρητικότητας $\leq 2M$

Ειδικά στην περίπτωση των υπηρεσιών φωνής (κίνησης), ακολουθήθηκε μια προσέγγιση υπολογισμού προκειμένου να εκτιμηθεί η τιμή χονδρικής για τις λιανικές υπηρεσίες. Η ακολουθούμενη μεθοδολογία έχει ως εξής:

α) Για κάθε ένα στοιχείο του δικτύου υπολογίστηκε η χονδρική τιμή ανά μονάδα εφαρμόζοντας ανάλυση παλινδρόμησης με βάση τα χονδρικά προϊόντα κίνησης.

β) Στη συνέχεια η ανά μονάδα χονδρική τιμή κάθε στοιχείου του δικτύου χρησιμοποιήθηκε για να υπολογιστεί η τιμή μεταφοράς για τα λιανικά προϊόντα κίνησης μέσω της εφαρμογής των συντελεστών δρομολόγησης και του όγκου του κάθε σχετικού λιανικού προϊόντος κίνησης.

Όσον αφορά τα προϊόντα των μισθωμένων γραμμών, υπάρχει άμεση αντιστοίχιση μεταξύ των χονδρικών και λιανικών προϊόντων. Ωστόσο, η τιμολόγησή τους είναι σύνθετη και συνδυάζει σταθερά τμήματα τιμολόγησης και τμήματα τιμολόγησης που βασίζονται στην απόσταση. Η συγκεκριμένη πολυπλοκότητα αποτυπώνεται και στον υπολογισμό των τιμών μεταφοράς. Πιο συγκεκριμένα, για κάθε κύκλωμα λαμβάνεται υπόψη το μήκος του και εν συνεχεία αθροίζονται οι επιμέρους τιμές για τον υπολογισμό της συνολικής τιμής μεταφοράς.

Η εφαρμογή της μεθοδολογίας υπολογισμού των τιμών μεταφοράς έχει ως αποτέλεσμα ένα σημαντικό τμήμα του λιανικού ειδικού κόστους (όπως φαίνεται στο σχήμα) να έχει ήδη ληφθεί υπόψη στις τιμές των χονδρικών υπηρεσιών. Επομένως για να αποφευχθεί ο διπλός υπολογισμός, τα αντίστοιχα κόστη πρέπει να εξαιρεθούν. Αυτό επιτυγχάνεται μέσω της ανάλυσης του κόστους των υπηρεσιών λιανικής εντός κάθε αγοράς, του εντοπισμού του κόστους που είναι ήδη ενσωματωμένο και στα προϊόντα χονδρικής και του υπολογισμού ενός ποσοστού κόστους που θα πρέπει να αφαιρεθεί από το λιανικό ειδικό κόστος. Το εξαιρεθέν αυτό λιανικό ειδικό κόστος προστίθεται στην σχετική αγορά της χονδρικής προκειμένου να υπάρχει συνέπεια μεταξύ του κόστους της αγοράς και των εσόδων από τις τιμές μεταφοράς. Δηλαδή, γίνεται προσαρμογή του κόστους της χονδρικής αγοράς ώστε οι τιμές μεταφοράς που θα υπολογιστούν να περιλαμβάνουν το σωστό κόστος.

Για παράδειγμα, για την αγορά Πρόσβαση σε τηλεφωνικές συνδέσεις χαμηλής χωρητικότητας για το 2013 έχει υπολογιστεί ότι το 44% του λειτουργικού κόστους της λιανικής έχει προέλθει από δραστηριότητες, πληροφοριακά συστήματα και άλλες πηγές κόστους που υποστηρίζουν και προϊόντα χονδρικής. Το κοινό αυτό κόστος, που αντιστοιχεί σε 33 εκατ. ευρώ έχει αφαιρεθεί από το σύνολο του λειτουργικού κόστους της αγοράς της Πρόσβασης σε τηλεφωνικές συνδέσεις χαμηλής χωρητικότητας και έχει προστεθεί στην αγορά Χονδρικής πρόσβασης σε τηλεφωνικές συνδέσεις χαμηλής χωρητικότητας. Επομένως οι τιμές μεταφοράς της αγοράς Χονδρικής πρόσβασης σε τηλεφωνικές συνδέσεις χαμηλής χωρητικότητας θα περιλαμβάνουν το κόστος αυτό. Η ανωτέρω περίπτωση φαίνεται αναλυτικά στο ακόλουθο παράδειγμα.

Καταστάσεις Λογιστικού Διαχωρισμού 2013 (Επιλεγμένες αγορές)		
Κατάσταση Αποτελεσμάτων Χρήσης (Ποσά σε €)	Πρόσβαση σε τηλεφωνικές συνδέσεις χαμηλής χωρητικότητας Αγορά Λιανικής	Χονδρική πρόσβαση σε τηλεφωνικές συνδέσεις χαμηλής χωρητικότητας Αγορά Χονδρικής
Λειτουργικά κόστη (με βάση Ιστορικό Κόστος)		
Κτιριακή απόσβεση	511.399	1.819.417
Λοιπά σχετικά με κτιριακή υποδομή	3.554.440	26.139.899
Εργολάβοι	1.497.618	2.605.392
Άμεσα κόστη	21.772.479	2.142.289
Εισφορές υπέρ εργαζομένων	6.778.362	18.829.201
IT (Πληροφοριακά Συστήματα)	294.043	845.858
IT απόσβεση	7.590.186	448.445
Δικτυακή απόσβεση	325.902	73.103.159
Λοιπά σχετικά με δίκτυο	79.375	12.124.911
Απόσβεση εξοπλισμού γραφείου	15.562	178.169
Εξοπλισμός γραφείου λοιπά	5.964	17.158
Πάγια έξοδα	307.877	954.429
Λοιπά σχετικά με προσωπικό	7.765.953	17.066.581
Μισθοί προσωπικού	19.309.494	52.551.946
Φόροι	3.096.480	48.031
Απόσβεση μεταφορών	29.957	176.325
Λοιπά	2.423.194	0
Συνολικές Λειτουργικές Δαπάνες	75.358.284	209.051.209
Προσαρμογές CCA		
Επιπρόσθετη απόσβεση	-52.313	4.364.471
Καθαρό κέρδος διατήρησης (Net Holding Gain)	19.169	6.879.137
Σύνολο προσαρμογών CCA	-33.144	11.243.608
Λειτουργικά Κόστη (σύμφωνα με CCA) Προ Τιμών Μεταφοράς	75.325.140	220.294.818
% στα Λειτουργικά Κόστη προς εξαίρεση από τη Λιανική	44,20%	
Λειτουργικά Κόστη προς εξαίρεση από τη Λιανική και προς προσαύξηση της Χονδρικής	-33.293.460	33.293.460
Λειτουργικά Κόστη (σύμφωνα με CCA) Προ Τιμών Μεταφοράς	42.031.680	253.588.277

2. Ενοποιημένες Καταστάσεις

Εισαγωγή

Στην ενότητα 2 στις περιπτώσεις που γίνεται σύγκριση των αποτελεσμάτων του 2016 με το 2015, τα αποτελέσματα του 2015 δεν αναφέρονται στα ελεγμένα και δημοσιευμένα στοιχεία του 2015 αλλά σε αποτελέσματα του 2015 εκ νέου υπολογισμένα με εφαρμογή της μεθοδολογίας αποτίμησης των παγίων στοιχείων που χρησιμοποιήθηκε στο 2016.

2.1 Ενοποιημένες Καταστάσεις Συνόλου Υπηρεσιών (FDC)

Κατάσταση Αποτελεσμάτων Χρήσης (Ποσά σε €)	Σύνολο Υπηρεσιών ΟΤΕ 2016	Σύνολο Υπηρεσιών ΟΤΕ 2015
Εσωτερικές πωλήσεις	1.009.816.793	778.635.094
Εξωτερικές πωλήσεις	1.506.037.322	1.427.742.434
Σύνολο	2.515.854.115	2.206.377.528
Λειτουργικά κόστη (με βάση Ιστορικό Κόστος)		
Απόσβεση άυλων στοιχείων	0	0
Κτιριακή απόσβεση	14.660.288	14.376.026
Λοιπά σχετικά με κτιριακή υποδομή	92.641.780	96.506.888
Εργολάβοι	16.030.972	12.274.439
Άμεσα κόστη	361.477.551	329.745.232
Εισφορές υπέρ εργαζομένων	74.641.269	95.425.087
IT (Πληροφοριακά Συστήματα)	1.827.608	1.755.348
IT απόσβεση	42.341.466	38.823.052
Δικτυακή απόσβεση	161.291.885	171.407.144
Λοιπά σχετικά με δίκτυο	39.862.785	36.831.897
Απόσβεση εξοπλισμού γραφείου	923.790	709.701
Εξοπλισμός γραφείου λοιπά	116.008	80.274
Προμήθειες γραφείου	0	0
Πάγια έξοδα	6.579.998	7.276.394
Λοιπά σχετικά με προσωπικό	92.750.578	103.852.725
Μισθοί προσωπικού	277.178.693	339.023.501
Φόροι	5.982.512	6.913.404
Απόσβεση μεταφορών	217.705	585.223
Μεταφορές λοιπά	0	0
Λοιπά	22.122.790	22.797.868
Συνολικές Λειτουργικές Δαπάνες	1.210.647.679	1.278.384.203
Προσαρμογές CCA		
Επιπρόσθετη απόσβεση	50.103.836	51.790.023
Καθαρό κέρδος διατήρησης (Net Holding Gain)	11.956.637	-5.133.149
Σύνολο προσαρμογών CCA	62.060.473	46.656.874
Λειτουργικά Κόστη (σύμφωνα με CCA) Προ Τιμών Μεταφοράς	1.272.708.152	1.325.041.077
% στα Λειτουργικά Κόστη προς εξαίρεση από τη Λιανική		
Λειτουργικά Κόστη προς εξαίρεση από τη Λιανική και προς προσαύξηση της Χονδρικής	0	0
Λειτουργικά Κόστη (σύμφωνα με CCA) Προ Τιμών Μεταφοράς	1.272.708.152	1.325.041.077
Τιμές Μεταφοράς	1.009.816.793	778.635.094
Λειτουργικές Δαπάνες (Τιμή Μεταφοράς) από:		
Λειτουργικά Κόστη (σύμφωνα με CCA)	2.282.524.945	2.103.676.171
Απόδοση (με βάση CCA)	233.329.170	102.701.357
Απασχολούμενο μεσοσταθμικό κεφάλαιο (με βάση CCA)	1.489.816.888	1.628.920.281
Απόδοση επί του μεσοσταθμισμένου απασχολούμενου κεφαλαίου (με βάση CCA)	15,66%	6,30%
Απόδοση επί των εσόδων (με βάση CCA)	9,27%	4,65%

Κατάσταση Απασχολούμενου Κεφαλαίου (Ποσά σε €)	Σύνολο Υπηρεσιών ΟΤΕ 2016	Σύνολο Υπηρεσιών ΟΤΕ 2015
Πάγια στοιχεία/εξοπλισμός		
Κτίρια και Ιδιοκτησία γης	73.780.316	63.984.384
Σωλήνες και καλώδια	1.225.415.383	1.259.710.279
Κέντρα	21.753.022	34.142.200
Εξοπλισμός μετάδοσης	145.534.240	142.757.174
Εξοπλισμός και πάγια υπό κατασκευή	0	-9966368,614
Υλικά επενδύσεων	70.906.209	57.125.209
Λογισμικό (Software)	141.746.045	167.629.298
Άυλα στοιχεία	2.524.804	2.694.100
Άλλα	399.063.498	416.618.146
Σύνολο	2.080.723.517	2.134.694.421
Τρέχοντα στοιχεία/εξοπλισμός		
Μετοχές	0	0
Χρεώστες	379.297.252	403.900.601
Μετρητά	99.511.342	173.003.692
Λοιπά	0	0
Σύνολο	478.808.593	576.904.293
Προπληρωμές και δεδουλευμένα έσοδα		
Έξοδα επόμενων χρήσεων	0	0
Λοιπά	8.280.164	10.337.726
Σύνολο	8.280.164	10.337.726
Υποχρεώσεις		
Προμηθευτές	-379.323.570	6.955.171
Πιστωτές	-47.413.077	-51.068.064
Φόροι και δασμοί πληρωτέοι	-36.065.291	-47.933.474
Λοιπά	-187.515.821	-568.774.427
Σύνολο	-650.317.759	-660.820.794
Έσοδα επόμενων χρήσεων και πληρωτέα έξοδα		
Έσοδα επόμενων χρήσεων	-77.168.282	-78.703.283
Έξοδα πληρωτέα	0	0
Σύνολο	-77.168.282	-78.703.283
Προβλέψεις	-350.509.346	-353.492.083
Μεσοσταθμισμένο Απασχολούμενο Κεφάλαιο	1.489.816.888	1.628.920.281

2.2 Ενοποιημένο Σύνολο Υπηρεσιών Χονδρικής (FDC)

Κατάσταση Αποτελεσμάτων Χρήσης (Ποσά σε €)	Χονδρική 2016	Χονδρική 2015
Έσοδα από (τιμές μεταφοράς):		
- Λοιπές Υπηρεσίες	34.196.257	99.589.365
- Λιανική	975.620.536	679.045.729
- Χονδρική	0	0
Συνολικά έσοδα (τιμές μεταφοράς)	1.009.816.793	778.635.094
Εσωτερικές πωλήσεις	1.009.816.793	778.635.094
Εξωτερικές πωλήσεις	260.580.312	274.161.096
Σύνολο	1.270.397.105	1.052.796.191
Λειτουργικά κόστη (με βάση Ιστορικό Κόστος)		
Απόσβεση άυλων στοιχείων	0	0
Κτιριακή απόσβεση	7.338.400	8.642.775
Λοιπά σχετικά με κτιριακή υποδομή	59.894.222	66.530.657
Εργολάβοι	9.226.778	7.492.250
Άμεσα κόστη	30.020.367	30.589.068
Εισφορές υπέρ εργαζομένων	35.869.971	49.527.278
IT (Πληροφοριακά Συστήματα)	1.174.540	1.225.869
IT απόσβεση	15.181.606	13.190.219
Δικτυακή απόσβεση	159.184.404	170.341.222
Λοιπά σχετικά με δίκτυο	39.639.339	36.626.903
Απόσβεση εξοπλισμού γραφείου	763.810	616.352
Εξοπλισμός γραφείου λοιπά	74.554	56.060
Προμήθειες γραφείου	0	0
Πάγια έξοδα	3.413.973	3.707.552
Λοιπά σχετικά με προσωπικό	39.498.415	51.847.623
Μισθοί προσωπικού	136.576.396	186.356.525
Φόροι	1.017.039	1.256.720
Απόσβεση μεταφορών	182.201	491.750
Μεταφορές λοιπά	0	0
Λοιπά	0	0
Συνολικές Λειτουργικές Δαπάνες	539.056.015	628.498.824
Προσαρμογές CCA		
Επιπρόσθετη απόσβεση	49.741.698	51.820.429
Καθαρό κέρδος διατήρησης (Net Holding Gain)	10.656.386	-5.169.080
Σύνολο προσαρμογών CCA	60.398.084	46.651.349
Λειτουργικά Κόστη (σύμφωνα με CCA) Προ Τιμών Μεταφοράς	599.454.098	675.150.173
% στα Λειτουργικά Κόστη προς εξαίρεση από τη Λιανική	0,00%	0,00%
Λειτουργικά Κόστη προς εξαίρεση από τη Λιανική και προς προσαύξηση της Χονδρικής	54.715.008	67.372.645
Λειτουργικά Κόστη (σύμφωνα με CCA) Προ Τιμών Μεταφοράς	654.169.106	742.522.818
Τιμές Μεταφοράς	0	0
Λειτουργικά Κόστη (σύμφωνα με CCA)	654.169.106	742.522.818
Απόδοση (με βάση CCA)	616.227.999	310.273.373
Απασχολούμενο μεσοσταθμικό κεφάλαιο (με βάση CCA)	1.419.859.260	1.413.663.615
Απόδοση επί του μεσοσταθμισμένου απασχολούμενου κεφαλαίου (με βάση CCA)	43,40%	21,95%
Απόδοση επί των εσόδων (με βάση CCA)	48,51%	29,47%

Κατάσταση Απασχολούμενου Κεφαλαίου (Ποσά σε €)	Χονδρική 2016	Χονδρική 2015
Πάγια στοιχεία/εξοπλισμός		
Κτίρια και Ιδιοκτησία γης	45.786.975	40.024.923
Σωλήνες και καλώδια	1.222.611.039	1.256.296.910
Κέντρα	21.475.034	34.142.200
Εξοπλισμός μετάδοσης	133.812.237	141.634.038
Εξοπλισμός και πάγια υπό κατασκευή	0	-3.817.148
Υλικά επενδύσεων	53.187.301	46.701.215
Λογισμικό (Software)	450.858	363.278
Άυλα στοιχεία	0	0
Άλλα	249.936.418	268.556.484
Σύνολο	1.727.259.862	1.783.901.900
Τρέχοντα στοιχεία/εξοπλισμός		
Μετοχές	0	0
Χρεώστες	58.714.963	54.310.533
Μετρητά	55.839.123	105.992.199
Λοιπά	0	0
Σύνολο	114.554.086	160.302.732
Προπληρωμές και δεδουλευμένα έσοδα		
Έσοδα επόμενων χρήσεων	0	0
Λοιπά	1.549.207	5.020.926
Σύνολο	1.549.207	5.020.926
Υποχρεώσεις		
Προμηθευτές	-103.220.093	3.402.340
Πιστωτές	-25.323.917	-27.686.873
Φόροι και δασμοί πληρωτέοι	-10.013.872	-5.542.362
Λοιπά	-104.452.201	-285.323.367
Σύνολο	-243.010.083	-315.150.261
Έσοδα επόμενων χρήσεων και πληρωτέα έξοδα		
Έσοδα επόμενων χρήσεων	-3.301.594	-34.385.912
Έξοδα πληρωτέα	0	0
Σύνολο	-3.301.594	-34.385.912
Προβλέψεις	-177.192.217	-186.025.772
Μεσοσταθμισμένο Απασχολούμενο Κεφάλαιο	1.419.859.260	1.413.663.615

2.3 Αναλυτικές Καταστάσεις Αγορών Χονδρικής (FDC)

Μεθοδολογία Λογιστικού Διαχωρισμού Έτους 2016

Κατάσταση Αποτελεσμάτων Χρήσης (Ποσά σε €)	Χονδρική Ευρυζωνική πρόσβαση 2016	Χονδρική Ευρυζωνική πρόσβαση 2015
Εσωτερικές πωλήσεις	86.247.965	67.167.203
Εξωτερικές πωλήσεις	3.023.847	1.225.450
Σύνολο	89.271.812	68.392.652
Λειτουργικά κόστη (με βάση Ιστορικό Κόστος)		
Απόσβεση άυλων στοιχείων	0	0
Κτιριακή απόσβεση	1.782.723	1.588.120
Λοιπά σχετικά με κτιριακή υποδομή	11.360.729	9.503.317
Εργολάβοι	1.212.852	753.247
Άμεσα κόστη	1.645.163	1.078.630
Εισφορές υπέρ εργαζομένων	6.603.048	6.995.066
IT (Πληροφοριακά Συστήματα)	216.673	177.837
IT απόσβεση	1.611.499	703.578
Δικτυακή απόσβεση	31.892.116	29.110.912
Λοιπά σχετικά με δίκτυο	7.571.379	5.241.100
Απόσβεση εξοπλισμού γραφείου	158.116	100.487
Εξοπλισμός γραφείου λοιπά	13.753	8.133
Προμήθειες γραφείου	0	0
Πάγια έξοδα	577.812	439.339
Λοιπά σχετικά με προσωπικό	6.501.223	6.666.320
Μισθοί προσωπικού	20.166.784	22.827.388
Φόροι	13.911	6.953
Απόσβεση μεταφορών	36.270	75.828
Μεταφορές λοιπά	0	0
Λοιπά	0	0
Συνολικές Λειτουργικές Δαπάνες	91.364.052	85.276.255
Προσαρμογές CCA		
Επιπρόσθετη απόσβεση	-1.556.603	-5.898.097
Καθαρό κέρδος διατήρησης (Net Holding Gain)	7.177.643	626.081
Σύνολο προσαρμογών CCA	5.621.040	-5.272.016
Λειτουργικά Κόστη (σύμφωνα με CCA) Προ Τιμών Μεταφοράς	96.985.092	80.004.239
% στα Λειτουργικά Κόστη προς εξαίρεση από τη Λιανική		
Λειτουργικά Κόστη προς εξαίρεση από τη Λιανική και προς προσαύξηση της Χονδρικής	2.849.247	8.408.775
Λειτουργικά Κόστη (σύμφωνα με CCA) Προ Τιμών Μεταφοράς	99.834.339	88.413.014
Τιμές Μεταφοράς	0	0
Λειτουργικές Δαπάνες (Τιμή Μεταφοράς) από:		
Λειτουργικά Κόστη (σύμφωνα με CCA)	99.834.339	88.413.014
Απόδοση (με βάση CCA)	-10.562.526	-20.020.362
Απασχολούμενο μεσοσταθμικό κεφάλαιο (με βάση CCA)	175.945.836	120.562.838
Απόδοση επί του μεσοσταθμισμένου απασχολούμενου κεφαλαίου (με βάση CCA)	-6,00%	-16,61%
Απόδοση επί των εσόδων (με βάση CCA)	-11,83%	-29,27%

Κατάσταση Απασχολούμενου Κεφαλαίου (Ποσά σε €)	Χονδρική Ευρυζωνική πρόσβαση 2016	Χονδρική Ευρυζωνική πρόσβαση 2015
Πάγια στοιχεία/εξοπλισμός		
Κτίρια και Ιδιοκτησία γης	19.279.845	16.346.046
Σωλήνες και καλώδια	121.191.056	65.832.942
Κέντρα	0	0
Εξοπλισμός μετάδοσης	35.926.271	37.684.741
Εξοπλισμός και πάγια υπό κατασκευή	0	-348792,4915
Υλικά επενδύσεων	10.111.841	7.671.922
Λογισμικό (Software)	13.104	4.467
Άυλα στοιχεία	0	0
Άλλα	53.409.880	42.000.813
Σύνολο	239.931.998	169.192.137
Τρέχοντα στοιχεία/εξοπλισμός		
Μετοχές	0	0
Χρεώστες	303.447	-116.131
Μετρητά	10.339.075	15.199.604
Λοιπά	0	0
Σύνολο	10.642.522	15.083.473
Προπληρωμές και δεδουλευμένα έσοδα		
Έξοδα επόμενων χρήσεων	0	0
Λοιπά	240.706	485.786
Σύνολο	240.706	485.786
Υποχρεώσεις		
Προμηθευτές	-19.117.320	588.511
Πιστωτές	-4.543.567	-3.413.351
Φόροι και δασμοί πληρωτέοι	-1.080.904	-656.719
Λοιπά	-19.173.965	-37.606.725
Σύνολο	-43.915.756	-41.088.284
Έσοδα επόμενων χρήσεων και πληρωτέα έξοδα		
Έσοδα επόμενων χρήσεων	0	0
Έξοδα πληρωτέα	0	0
Σύνολο	0	0
Προβλέψεις	-30.953.635	-23.110.275
Μεσοσταθμισμένο Απασχολούμενο Κεφάλαιο	175.945.836	120.562.838

Κατάσταση Αποτελεσμάτων Χρήσης (Ποσά σε €)	Χονδρική πρόσβαση σε τηλεφωνικές συνδέσεις χαμηλής χωρητικότητας 2016	Χονδρική πρόσβαση σε τηλεφωνικές συνδέσεις χαμηλής χωρητικότητας 2015
Εσωτερικές πωλήσεις	331.779.213	369.826.425
Εξωτερικές πωλήσεις	1.461.825	2.940.487
Σύνολο	333.241.038	372.766.913
Λειτουργικά κόστη (με βάση Ιστορικό Κόστος)		
Απόσβεση άυλων στοιχείων	0	0
Κτιριακή απόσβεση	966.562	1.742.940
Λοιπά σχετικά με κτιριακή υποδομή	15.715.545	18.328.236
Εργολάβοι	2.301.793	2.092.410
Άμεσα κόστη	1.704.620	1.736.574
Εισφορές υπέρ εργαζομένων	9.015.419	13.261.740
IT (Πληροφοριακά Συστήματα)	295.649	335.898
IT απόσβεση	2.370.873	1.491.750
Δικτυακή απόσβεση	40.573.625	41.977.039
Λοιπά σχετικά με δίκτυο	9.015.375	8.645.998
Απόσβεση εξοπλισμού γραφείου	198.796	167.595
Εξοπλισμός γραφείου λοιπά	18.766	15.361
Προμήθειες γραφείου	0	0
Πάγια έξοδα	895.425	972.957
Λοιπά σχετικά με προσωπικό	9.934.927	13.889.432
Μισθοί προσωπικού	27.349.951	42.923.014
Φόροι	6.725	16.685
Απόσβεση μεταφορών	45.457	128.205
Μεταφορές λοιπά	0	0
Λοιπά	0	0
Συνολικές Λειτουργικές Δαπάνες	120.409.509	147.725.834
Προσαρμογές CCA		
Επιπρόσθετη απόσβεση	32.449.662	34.778.395
Καθαρό κέρδος διατήρησης (Net Holding Gain)	-2.641.707	-5.327.473
Σύνολο προσαρμογών CCA	29.807.955	29.450.922
Λειτουργικά Κόστη (σύμφωνα με CCA) Προ Τιμών Μεταφοράς	150.217.464	177.176.756
% στα Λειτουργικά Κόστη προς εξαίρεση από τη Λιανική		
Λειτουργικά Κόστη προς εξαίρεση από τη Λιανική και προς προσαύξηση της Χονδρικής	23.250.265	28.068.137
Λειτουργικά Κόστη (σύμφωνα με CCA) Προ Τιμών Μεταφοράς	173.467.728	205.244.893
Τιμές Μεταφοράς	0	0
Λειτουργικές Δαπάνες (Τιμή Μεταφοράς) από:		
Λειτουργικά Κόστη (σύμφωνα με CCA)	173.467.728	205.244.893
Απόδοση (με βάση CCA)	159.773.310	167.522.020
Απασχολούμενο μεσοσταθμικό κεφάλαιο (με βάση CCA)	550.842.797	565.037.944
Απόδοση επί του μεσοσταθμισμένου απασχολούμενου κεφαλαίου (με βάση CCA)	29,01%	29,65%
Απόδοση επί των εσόδων (με βάση CCA)	47,95%	44,94%

Μεθοδολογία Λογιστικού Διαχωρισμού Έτους 2016

Κατάσταση Απασχολούμενου Κεφαλαίου (Ποσά σε €)	Χονδρική πρόσβαση σε τηλεφωνικές συνδέσεις χαμηλής χωρητικότητας 2016	Χονδρική πρόσβαση σε τηλεφωνικές συνδέσεις χαμηλής χωρητικότητας 2015
Πάγια στοιχεία/εξοπλισμός		
Κτίρια και Ιδιοκτησία γης	4.133.710	4.715.140
Σωλήνες και καλώδια	545.071.948	561.847.826
Κέντρα	9.496.688	14.048.451
Εξοπλισμός μετάδοσης	13.887.687	8.923.746
Εξοπλισμός και πάγια υπό κατασκευή	0	-1.181.203
Υλικά επενδύσεων	12.867.998	11.197.055
Λογισμικό (Software)	4.515	4.715
Άυλα στοιχεία	0	0
Άλλα	52.022.763	58.282.760
Σύνολο	637.485.310	657.838.492
Τρέχοντα στοιχεία/εξοπλισμός		
Μετοχές	0	0
Χρεώστες	57.400	-425.716
Μετρητά	14.272.103	29.268.704
Λοιπά	0	0
Σύνολο	14.329.503	28.842.987
Προπληρωμές και δεδουλευμένα έσοδα		
Έξοδα επόμενων χρήσεων	0	0
Λοιπά	356.959	1.372.780
Σύνολο	356.959	1.372.780
Υποχρεώσεις		
Προμηθευτές	-23.363.452	849.150
Πιστωτές	-6.199.440	-6.512.296
Φόροι και δασμοί πληρωτέοι	-1.414.041	-1.235.392
Λοιπά	-26.770.773	-70.912.590
Σύνολο	-57.747.706	-77.811.127
Έσοδα επόμενων χρήσεων και πληρωτέα έξοδα		
Έσοδα επόμενων χρήσεων	0	0
Έξοδα πληρωτέα	0	0
Σύνολο	0	0
Προβλέψεις	-43.581.269	-45.205.188
Μεσοσταθμισμένο Απασχολούμενο Κεφάλαιο	550.842.797	565.037.944

Κατάσταση Αποτελεσμάτων Χρήσης (Ποσά σε €)	Λοιπές μισθωμένες γραμμές 2016	Λοιπές μισθωμένες γραμμές 2015
Εσωτερικές πωλήσεις	18.866.077	23.388.651
Εξωτερικές πωλήσεις	1.759.361	1.581.078
Σύνολο	20.625.438	24.969.729
Λειτουργικά κόστη (με βάση Ιστορικό Κόστος)		
Απόσβεση άυλων στοιχείων	0	0
Κτιριακή απόσβεση	240.688	261.310
Λοιπά σχετικά με κτιριακή υποδομή	2.507.616	2.916.987
Εργολάβοι	282.597	260.400
Άμεσα κόστη	314.536	549.365
Εισφορές υπέρ εργαζομένων	1.472.984	2.197.540
IT (Πληροφοριακά Συστήματα)	49.471	53.990
IT απόσβεση	298.074	253.812
Δικτυακή απόσβεση	5.500.310	6.038.198
Λοιπά σχετικά με δίκτυο	1.695.479	1.748.381
Απόσβεση εξοπλισμού γραφείου	36.521	30.884
Εξοπλισμός γραφείου λοιπά	3.140	2.469
Προμήθειες γραφείου	0	0
Πάγια έξοδα	105.305	125.148
Λοιπά σχετικά με προσωπικό	1.434.658	1.988.262
Μισθοί προσωπικού	4.586.107	6.894.238
Φόροι	8.094	8.971
Απόσβεση μεταφορών	8.419	23.391
Μεταφορές λοιπά	0	0
Λοιπά	0	0
Συνολικές Λειτουργικές Δαπάνες	18.544.000	23.353.348
Προσαρμογές CCA		
Επιπρόσθετη απόσβεση	-860.821	-810.513
Καθαρό κέρδος διατήρησης (Net Holding Gain)	8.690	246.831
Σύνολο προσαρμογών CCA	-852.132	-563.682
Λειτουργικά Κόστη (σύμφωνα με CCA) Προ Τιμών Μεταφοράς	17.691.868	22.789.666
% στα Λειτουργικά Κόστη προς εξαίρεση από τη Λιανική		
Λειτουργικά Κόστη προς εξαίρεση από τη Λιανική και προς προσαύξηση της Χονδρικής	666.402	985.766
Λειτουργικά Κόστη (σύμφωνα με CCA) Προ Τιμών Μεταφοράς	18.358.270	23.775.432
Τιμές Μεταφοράς	0	0
Λειτουργικές Δαπάνες (Τιμή Μεταφοράς) από:		
Λειτουργικά Κόστη (σύμφωνα με CCA)	18.358.270	23.775.432
Απόδοση (με βάση CCA)	2.267.168	1.194.297
Απασχολούμενο μεσοσταθμικό κεφάλαιο (με βάση CCA)	22.457.700	28.662.529
Απόδοση επί του μεσοσταθμισμένου απασχολούμενου κεφαλαίου (με βάση CCA)	10,10%	4,17%
Απόδοση επί των εσόδων (με βάση CCA)	10,99%	4,78%

Κατάσταση Απασχολούμενου Κεφαλαίου (Ποσά σε €)	Λοιπές μισθωμένες γραμμές 2016	Λοιπές μισθωμένες γραμμές 2015
Πάγια στοιχεία/εξοπλισμός		
Κτίρια και Ιδιοκτησία γης	1.297.714	1.003.530
Σωλήνες και καλώδια	16.843.645	23.303.836
Κέντρα	0	0
Εξοπλισμός μετάδοσης	9.218.419	9.737.541
Εξοπλισμός και πάγια υπό κατασκευή	0	-108.765
Υλικά επενδύσεων	1.745.634	1.671.782
Λογισμικό (Software)	2.176	3.952
Άυλα στοιχεία	0	0
Άλλα	7.209.731	8.315.631
Σύνολο	36.317.318	43.927.509
Τρέχοντα στοιχεία/εξοπλισμός		
Μετοχές	0	0
Χρεώστες	603.957	-42.165
Μετρητά	2.284.328	4.654.734
Λοιπά	0	0
Σύνολο	2.888.285	4.612.569
Προπληρωμές και δεδουλευμένα έσοδα		
Έξοδα επόμενων χρήσεων	0	0
Λοιπά	54.732	171.390
Σύνολο	54.732	171.390
Υποχρεώσεις		
Προμηθευτές	-4.285.254	78.508
Πιστωτές	-1.031.564	-1.029.145
Φόροι και δασμοί πληρωτέοι	-266.871	-199.377
Λοιπά	-4.240.241	-11.947.703
Σύνολο	-9.823.930	-13.097.717
Έσοδα επόμενων χρήσεων και πληρωτέα έξοδα		
Έσοδα επόμενων χρήσεων	0	0
Έξοδα πληρωτέα	0	0
Σύνολο	0	0
Προβλέψεις	-6.978.704	-6.951.221
Μεσοσταθμισμένο Απασχολούμενο Κεφάλαιο	22.457.700	28.662.529

Μεθοδολογία Λογιστικού Διαχωρισμού Έτους 2016

Κατάσταση Αποτελεσμάτων Χρήσης (Ποσά σε €)	Χονδρικές μισθωμένες γραμμές χωρητικότητας Point to Point <=2M 2016	Χονδρικές μισθωμένες γραμμές χωρητικότητας Point to Point <=2M 2015
Εσωτερικές πωλήσεις	6.015.163	5.355.683
Εξωτερικές πωλήσεις	2.877.136	4.463.715
Σύνολο	8.892.299	9.819.398
Λειτουργικά κόστη (με βάση Ιστορικό Κόστος)		
Απόσβεση άυλων στοιχείων	0	0
Κτιριακή απόσβεση	145.288	152.984
Λοιπά σχετικά με κτιριακή υποδομή	1.558.332	1.721.668
Εργολάβοι	236.426	208.720
Άμεσα κόστη	170.074	249.257
Εισφορές υπέρ εργαζομένων	946.456	1.295.494
IT (Πληροφοριακά Συστήματα)	31.857	32.054
IT απόσβεση	216.454	211.690
Δικτυακή απόσβεση	1.615.797	2.214.388
Λοιπά σχετικά με δίκτυο	383.658	526.955
Απόσβεση εξοπλισμού γραφείου	20.075	15.866
Εξοπλισμός γραφείου λοιπά	2.022	1.466
Προμήθειες γραφείου	0	0
Πάγια έξοδα	54.818	64.782
Λοιπά σχετικά με προσωπικό	949.566	1.227.201
Μισθοί προσωπικού	2.972.418	4.125.103
Φόροι	13.237	25.327
Απόσβεση μεταφορών	5.113	13.969
Μεταφορές λοιπά	0	0
Λοιπά	0	0
Συνολικές Λειτουργικές Δαπάνες	9.321.592	12.086.924
Προσαρμογές CCA		
Επιπρόσθετη απόσβεση	-101.482	-227.917
Καθαρό κέρδος διατήρησης (Net Holding Gain)	8.734	-62.107
Σύνολο προσαρμογών CCA	-92.748	-290.024
Λειτουργικά Κόστη (σύμφωνα με CCA) Προ Τιμών Μεταφοράς	9.228.844	11.796.900
% στα Λειτουργικά Κόστη προς εξαίρεση από τη Λιανική		
Λειτουργικά Κόστη προς εξαίρεση από τη Λιανική και προς προσαύξηση της Χονδρικής	553.710	563.998
Λειτουργικά Κόστη (σύμφωνα με CCA) Προ Τιμών Μεταφοράς	9.782.554	12.360.898
Τιμές Μεταφοράς	0	0
Λειτουργικές Δαπάνες (Τιμή Μεταφοράς) από:		
Λειτουργικά Κόστη (σύμφωνα με CCA)	9.782.554	12.360.898
Απόδοση (με βάση CCA)	-890.255	-2.541.499
Απασχολούμενο μεσοσταθμικό κεφάλαιο (με βάση CCA)	4.848.206	7.536.091
Απόδοση επί του μεσοσταθμισμένου απασχολούμενου κεφαλαίου (με βάση CCA)	-18,36%	-33,72%
Απόδοση επί των εσόδων (με βάση CCA)	-10,01%	-25,88%

Κατάσταση Απασχολούμενου Κεφαλαίου (Ποσά σε €)	Χονδρικές μισθωμένες γραμμές χωρητικότητας Point to Point <=2M 2016	Χονδρικές μισθωμένες γραμμές χωρητικότητας Point to Point <=2M 2015
Πάγια στοιχεία/εξοπλισμός		
Κτίρια και Ιδιοκτησία γης	719.915	570.549
Σωλήνες και καλώδια	4.280.934	6.720.869
Κέντρα	0	0
Εξοπλισμός μετάδοσης	3.229.029	4.158.500
Εξοπλισμός και πάγια υπό κατασκευή	0	-67.295
Υλικά επενδύσεων	512.577	599.141
Λογισμικό (Software)	5.151	5.895
Άυλα στοιχεία	0	0
Άλλα	3.198.562	3.792.464
Σύνολο	11.946.168	15.780.123
Τρέχοντα στοιχεία/εξοπλισμός		
Μετοχές	0	0
Χρεώστες	837.136	22.037
Μετρητά	1.459.867	2.718.307
Λοιπά	0	0
Σύνολο	2.297.003	2.740.344
Προπληρωμές και δεδουλευμένα έσοδα		
Έξοδα επόμενων χρήσεων	0	0
Λοιπά	29.444	136.230
Σύνολο	29.444	136.230
Υποχρεώσεις		
Προμηθευτές	-1.206.588	38.571
Πιστωτές	-669.178	-618.387
Φόροι και δασμοί πληρωτέοι	-207.104	-122.307
Λοιπά	-2.785.883	-6.199.481
Σύνολο	-4.868.753	-6.901.604
Έσοδα επόμενων χρήσεων και πληρωτέα έξοδα		
Έσοδα επόμενων χρήσεων	0	0
Έξοδα πληρωτέα	0	0
Σύνολο	0	0
Προβλέψεις	-4.555.656	-4.219.001
Μεσοσταθμισμένο Απασχολούμενο Κεφάλαιο	4.848.206	7.536.091

Μεθοδολογία Λογιστικού Διαχωρισμού Έτους 2016

Κατάσταση Αποτελεσμάτων Χρήσης (Ποσά σε €)	Εκκίνηση κλήσεων 2016	Εκκίνηση κλήσεων 2015
Εσωτερικές πωλήσεις	0	0
Εξωτερικές πωλήσεις	192.235	307.669
Σύνολο	192.235	307.669
Λειτουργικά κόστη (με βάση Ιστορικό Κόστος)		
Απόσβεση άυλων στοιχείων	0	0
Κτιριακή απόσβεση	1.618	2.575
Λοιπά σχετικά με κτιριακή υποδομή	10.886	33.808
Εργολάβοι	2.878	7.956
Άμεσα κόστη	70.961	83.965
Εισφορές υπέρ εργαζομένων	7.081	24.794
IT (Πληροφοριακά Συστήματα)	265	664
IT απόσβεση	10.539	44.034
Δικτυακή απόσβεση	70.169	123.103
Λοιπά σχετικά με δίκτυο	9.338	17.779
Απόσβεση εξοπλισμού γραφείου	135	205
Εξοπλισμός γραφείου λοιπά	17	30
Προμήθειες γραφείου	0	0
Πάγια έξοδα	1.260	2.481
Λοιπά σχετικά με προσωπικό	10.199	35.810
Μισθοί προσωπικού	24.440	83.922
Φόροι	884	1.746
Απόσβεση μεταφορών	33	180
Μεταφορές λοιπά	0	0
Λοιπά	0	0
Συνολικές Λειτουργικές Δαπάνες	220.703	463.052
Προσαρμογές CCA		
Επιπρόσθετη απόσβεση	-8.142	-13.717
Καθαρό κέρδος διατήρησης (Net Holding Gain)	1.387	2.380
Σύνολο προσαρμογών CCA	-6.755	-11.337
Λειτουργικά Κόστη (σύμφωνα με CCA) Προ Τιμών Μεταφοράς	213.948	451.715
% στα Λειτουργικά Κόστη προς εξαίρεση από τη Λιανική		
Λειτουργικά Κόστη προς εξαίρεση από τη Λιανική και προς προσαύξηση της Χονδρικής	0	0
Λειτουργικά Κόστη (σύμφωνα με CCA) Προ Τιμών Μεταφοράς	213.948	451.715
Τιμές Μεταφοράς	0	0
Λειτουργικές Δαπάνες (Τιμή Μεταφοράς) από:		
Λειτουργικά Κόστη (σύμφωνα με CCA)	213.948	451.715
Απόδοση (με βάση CCA)	-21.713	-144.045
Απασχολούμενο μεσοσταθμικό κεφάλαιο (με βάση CCA)	541.972	587.648
Απόδοση επί του μεσοσταθμισμένου απασχολούμενου κεφαλαίου (με βάση CCA)	-4,01%	-24,51%
Απόδοση επί των εσόδων (με βάση CCA)	-11,30%	-46,82%

Κατάσταση Απασχολούμενου Κεφαλαίου (Ποσά σε €)	Εκκίνηση κλήσεων 2016	Εκκίνηση κλήσεων 2015
Πάγια στοιχεία/εξοπλισμός		
Κτίρια και Ιδιοκτησία γης	27.129	17.070
Σωλήνες και καλώδια	88.016	190.622
Κέντρα	21.009	64.643
Εξοπλισμός μετάδοσης	9.263	15.183
Εξοπλισμός και πάγια υπό κατασκευή	0	-5.088
Υλικά επενδύσεων	22.270	31.946
Λογισμικό (Software)	529	796
Άυλα στοιχεία	0	0
Άλλα	182.400	440.761
Σύνολο	350.616	755.933
Τρέχοντα στοιχεία/εξοπλισμός		
Μετοχές	0	0
Χρεώστες	276.695	65.331
Μετρητά	10.898	30.859
Λοιπά	0	0
Σύνολο	287.593	96.190
Προπληρωμές και δεδουλευμένα έσοδα		
Έξοδα επόμενων χρήσεων	0	0
Λοιπά	483	5.483
Σύνολο	483	5.483
Υποχρεώσεις		
Προμηθευτές	-24.296	2.557
Πιστωτές	-5.578	-13.334
Φόροι και δασμοί πληρωτέοι	-5.016	-2.674
Λοιπά	-20.529	-155.981
Σύνολο	-55.420	-169.432
Έσοδα επόμενων χρήσεων και πληρωτέα έξοδα		
Έσοδα επόμενων χρήσεων	0	0
Έξοδα πληρωτέα	0	0
Σύνολο	0	0
Προβλέψεις	-41.301	-100.527
Μεσοσταθμισμένο Απασχολούμενο Κεφάλαιο	541.972	587.648

Κατάσταση Αποτελεσμάτων Χρήσης (Ποσά σε €)	Λοιπές χονδρικές υπηρεσίες 2016	Λοιπές χονδρικές υπηρεσίες 2015
Εσωτερικές πωλήσεις	532.425.269	272.179.295
Εξωτερικές πωλήσεις	23.952.470	35.799.409
Σύνολο	556.377.739	307.978.704
Λειτουργικά κόστη (με βάση Ιστορικό Κόστος)		
Απόσβεση άυλων στοιχείων	0	0
Κτιριακή απόσβεση	3.048.540	3.669.694
Λοιπά σχετικά με κτιριακή υποδομή	14.308.862	17.192.264
Εργολάβοι	1.997.047	1.613.309
Άμεσα κόστη	18.377.865	16.200.679
Εισφορές υπέρ εργαζομένων	8.742.886	13.071.029
IT (Πληροφοριακά Συστήματα)	274.059	311.987
IT απόσβεση	3.437.392	2.588.602
Δικτυακή απόσβεση	44.193.191	51.820.445
Λοιπά σχετικά με δίκτυο	13.057.864	12.448.674
Απόσβεση εξοπλισμού γραφείου	187.767	166.887
Εξοπλισμός γραφείου λοιπά	17.396	14.268
Προμήθειες γραφείου	0	0
Πάγια έξοδα	880.581	965.708
Λοιπά σχετικά με προσωπικό	9.060.711	12.966.216
Μισθοί προσωπικού	27.745.004	42.065.155
Φόροι	41.837	51.341
Απόσβεση μεταφορών	46.231	132.902
Μεταφορές λοιπά	0	0
Λοιπά	0	0
Συνολικές Λειτουργικές Δαπάνες	145.417.233	175.279.160
Προσαρμογές CCA		
Επιπρόσθετη απόσβεση	-5.502.471	-2.597.680
Καθαρό κέρδος διατήρησης (Net Holding Gain)	8.200.310	3.175.202
Σύνολο προσαρμογών CCA	2.697.839	577.522
Λειτουργικά Κόστη (σύμφωνα με CCA) Προ Τιμών Μεταφοράς	148.115.072	175.856.681
% στα Λειτουργικά Κόστη προς εξαίρεση από τη Λιανική		
Λειτουργικά Κόστη προς εξαίρεση από τη Λιανική και προς προσαύξηση της Χονδρικής	13.963.977	14.721.889
Λειτουργικά Κόστη (σύμφωνα με CCA) Προ Τιμών Μεταφοράς	162.079.048	190.578.571
Τιμές Μεταφοράς	0	0
Λειτουργικές Δαπάνες (Τιμή Μεταφοράς) από:		
Λειτουργικά Κόστη (σύμφωνα με CCA)	162.079.048	190.578.571
Απόδοση (με βάση CCA)	394.298.691	117.400.134
Απασχολούμενο μεσοσταθμικό κεφάλαιο (με βάση CCA)	211.898.322	223.890.175
Απόδοση επί του μεσοσταθμισμένου απασχολούμενου κεφαλαίου (με βάση CCA)	186,08%	52,44%
Απόδοση επί των εσόδων (με βάση CCA)	70,87%	38,12%

Κατάσταση Απασχολούμενου Κεφαλαίου (Ποσά σε €)	Λοιπές χονδρικές υπηρεσίες 2016	Λοιπές χονδρικές υπηρεσίες 2015
Πάγια στοιχεία/εξοπλισμός		
Κτίρια και Ιδιοκτησία γης	11.098.198	12.425.594
Σωλήνες και καλώδια	105.106.850	153.335.003
Κέντρα	5.254.536	7.493.310
Εξοπλισμός μετάδοσης	67.673.156	75.401.274
Εξοπλισμός και πάγια υπό κατασκευή	0	-773.625
Υλικά επενδύσεων	16.713.548	15.115.634
Λογισμικό (Software)	82.159	59.621
Άυλα στοιχεία	0	0
Άλλα	68.438.470	76.321.209
Σύνολο	274.366.916	339.378.020
Τρέχοντα στοιχεία/εξοπλισμός		
Μετοχές	0	0
Χρεώστες	35.872.429	18.997.344
Μετρητά	13.330.096	27.463.750
Λοιπά	0	0
Σύνολο	49.202.525	46.461.094
Προπληρωμές και δεδουλευμένα έσοδα		
Έξοδα επόμενων χρήσεων	0	0
Λοιπά	401.057	1.091.351
Σύνολο	401.057	1.091.351
Υποχρεώσεις		
Προμηθευτές	-33.598.784	1.057.967
Πιστωτές	-6.252.141	-6.337.304
Φόροι και δασμοί πληρωτέοι	-1.584.053	-1.215.982
Λοιπά	-24.570.933	-78.670.691
Σύνολο	-66.005.911	-85.166.010
Έσοδα επόμενων χρήσεων και πληρωτέα έξοδα		
Έσοδα επόμενων χρήσεων	-3.301.594	-34.385.912
Έξοδα πληρωτέα	0	0
Σύνολο	-3.301.594	-34.385.912
Προβλέψεις	-42.764.670	-43.488.368
Μεσοσταθμισμένο Απασχολούμενο Κεφάλαιο	211.898.322	223.890.175

Κατάσταση Αποτελεσμάτων Χρήσης (Ποσά σε €)	Τερματισμός κλήσεων 2016	Τερματισμός κλήσεων 2015
Εσωτερικές πωλήσεις	0	0
Εξωτερικές πωλήσεις	3.368.940	3.748.258
Σύνολο	3.368.940	3.748.258
Λειτουργικά κόστη (με βάση Ιστορικό Κόστος)		
Απόσβεση άυλων στοιχείων	0	0
Κτιριακή απόσβεση	121.274	109.679
Λοιπά σχετικά με κτιριακή υποδομή	674.162	763.442
Εργολάβοι	110.773	108.916
Άμεσα κόστη	668.589	1.272.018
Εισφορές υπέρ εργαζομένων	412.257	570.323
IT (Πληροφοριακά Συστήματα)	14.860	14.942
IT απόσβεση	439.547	584.018
Δικτυακή απόσβεση	4.345.778	4.550.427
Λοιπά σχετικά με δίκτυο	663.446	726.825
Απόσβεση εξοπλισμού γραφείου	9.826	7.138
Εξοπλισμός γραφείου λοιπά	943	683
Προμήθειες γραφείου	0	0
Πάγια έξοδα	52.727	59.990
Λοιπά σχετικά με προσωπικό	508.686	650.642
Μισθοί προσωπικού	1.372.728	1.897.997
Φόροι	15.499	22.351
Απόσβεση μεταφορών	2.271	5.608
Μεταφορές λοιπά	0	0
Λοιπά	0	0
Συνολικές Λειτουργικές Δαπάνες	9.413.367	11.344.999
Προσαρμογές CCA		
Επιπρόσθετη απόσβεση	-540.905	-516.394
Καθαρό κέρδος διατήρησης (Net Holding Gain)	83.463	95.569
Σύνολο προσαρμογών CCA	-457.442	-420.825
Λειτουργικά Κόστη (σύμφωνα με CCA) Προ Τιμών Μεταφοράς	8.955.925	10.924.174
% στα Λειτουργικά Κόστη προς εξαίρεση από τη Λιανική		
Λειτουργικά Κόστη προς εξαίρεση από τη Λιανική και προς προσαύξηση της Χονδρικής	0	0
Λειτουργικά Κόστη (σύμφωνα με CCA) Προ Τιμών Μεταφοράς	8.955.925	10.924.174
Τιμές Μεταφοράς	0	0
Λειτουργικές Δαπάνες (Τιμή Μεταφοράς) από:		
Λειτουργικά Κόστη (σύμφωνα με CCA)	8.955.925	10.924.174
Απόδοση (με βάση CCA)	-5.586.985	-7.175.917
Απασχολούμενο μεσοσταθμικό κεφάλαιο (με βάση CCA)	17.891.764	20.793.557
Απόδοση επί του μεσοσταθμισμένου απασχολούμενου κεφαλαίου (με βάση CCA)	-31,23%	-34,51%
Απόδοση επί των εσόδων (με βάση CCA)	-165,84%	-191,45%

Μεθοδολογία Λογιστικού Διαχωρισμού Έτους 2016

Κατάσταση Απασχολούμενου Κεφαλαίου (Ποσά σε €)	Τερματισμός κλήσεων 2016	Τερματισμός κλήσεων 2015
Πάγια στοιχεία/εξοπλισμός		
Κτίρια και Ιδιοκτησία γης	2.203.696	770.244
Σωλήνες και καλώδια	5.958.439	7.484.342
Κέντρα	1.814.608	3.427.593
Εξοπλισμός μετάδοσης	872.119	1.087.524
Εξοπλισμός και πάγια υπό κατασκευή	0	-60.433
Υλικά επενδύσεων	1.379.001	1.189.182
Λογισμικό (Software)	22.149	19.129
Άυλα στοιχεία	0	0
Άλλα	9.882.828	10.855.496
Σύνολο	22.132.839	24.773.076
Τρέχοντα στοιχεία/εξοπλισμός		
Μετοχές	0	0
Χρεώστες	597.945	1.794.720
Μετρητά	660.918	1.168.785
Λοιπά	0	0
Σύνολο	1.258.863	2.963.504
Προπληρωμές και δεδουλευμένα έσοδα		
Έξοδα επόμενων χρήσεων	0	0
Λοιπά	23.748	78.053
Σύνολο	23.748	78.053
Υποχρεώσεις		
Προμηθευτές	-1.647.304	92.589
Πιστωτές	-311.301	-290.498
Φόροι και δασμοί πληρωτέοι	-135.744	-57.889
Λοιπά	-1.219.626	-4.707.006
Σύνολο	-3.313.975	-4.962.804
Έσοδα επόμενων χρήσεων και πληρωτέα έξοδα		
Έσοδα επόμενων χρήσεων	0	0
Έξοδα πληρωτέα	0	0
Σύνολο	0	0
Προβλέψεις	-2.209.711	-2.058.272
Μεσοσταθμισμένο Απασχολούμενο Κεφάλαιο	17.891.764	20.793.557

Μεθοδολογία Λογιστικού Διαχωρισμού Έτους 2016

Κατάσταση Αποτελεσμάτων Χρήσης (Ποσά σε €)	Διαβίβαση κλήσεων 2016	Διαβίβαση κλήσεων 2015
Εσωτερικές πωλήσεις	0	0
Εξωτερικές πωλήσεις	376.109	690.079
Σύνολο	376.109	690.079
Λειτουργικά κόστη (με βάση Ιστορικό Κόστος)		
Απόσβεση άυλων στοιχείων	0	0
Κτιριακή απόσβεση	4.876	6.101
Λοιπά σχετικά με κτιριακή υποδομή	29.433	61.473
Εργολάβοι	5.936	12.381
Άμεσα κόστη	35.844	64.308
Εισφορές υπέρ εργαζομένων	18.550	44.984
IT (Πληροφοριακά Συστήματα)	673	1.198
IT απόσβεση	17.037	62.394
Δικτυακή απόσβεση	115.685	159.167
Λοιπά σχετικά με δίκτυο	27.900	37.210
Απόσβεση εξοπλισμού γραφείου	400	440
Εξοπλισμός γραφείου λοιπά	43	55
Προμήθειες γραφείου	0	0
Πάγια έξοδα	2.015	3.662
Λοιπά σχετικά με προσωπικό	23.797	59.945
Μισθοί προσωπικού	62.067	151.639
Φόροι	1.730	2.833
Απόσβεση μεταφορών	95	368
Μεταφορές λοιπά	0	0
Λοιπά	0	0
Συνολικές Λειτουργικές Δαπάνες	346.081	668.158
Προσαρμογές CCA		
Επιπρόσθετη απόσβεση	-5.162	-5.218
Καθαρό κέρδος διατήρησης (Net Holding Gain)	1.156	3.973
Σύνολο προσαρμογών CCA	-4.006	-1.245
Λειτουργικά Κόστη (σύμφωνα με CCA) Προ Τιμών Μεταφοράς	342.075	666.913
% στα Λειτουργικά Κόστη προς εξαίρεση από τη Λιανική		
Λειτουργικά Κόστη προς εξαίρεση από τη Λιανική και προς προσαύξηση της Χονδρικής	0	0
Λειτουργικά Κόστη (σύμφωνα με CCA) Προ Τιμών Μεταφοράς	342.075	666.913
Τιμές Μεταφοράς	0	0
Λειτουργικές Δαπάνες (Τιμή Μεταφοράς) από:		
Λειτουργικά Κόστη (σύμφωνα με CCA)	342.075	666.913
Απόδοση (με βάση CCA)	34.035	23.166
Απασχολούμενο μεσοσταθμικό κεφάλαιο (με βάση CCA)	675.372	1.423.754
Απόδοση επί του μεσοσταθμισμένου απασχολούμενου κεφαλαίου (με βάση CCA)	5,04%	1,63%
Απόδοση επί των εσόδων (με βάση CCA)	9,05%	3,36%

Μεθοδολογία Λογιστικού Διαχωρισμού Έτους 2016

Κατάσταση Απασχολούμενου Κεφαλαίου (Ποσά σε €)	Διαβίβαση κλήσεων 2016	Διαβίβαση κλήσεων 2015
Πάγια στοιχεία/εξοπλισμός		
Κτίρια και Ιδιοκτησία γης	80.028	41.662
Σωλήνες και καλώδια	446.093	671.803
Κέντρα	65.020	159.954
Εξοπλισμός μετάδοσης	49.431	61.416
Εξοπλισμός και πάγια υπό κατασκευή	0	-7.544
Υλικά επενδύσεων	36.720	43.008
Λογισμικό (Software)	846	1.176
Άυλα στοιχεία	0	0
Άλλα	210.863	444.137
Σύνολο	889.002	1.415.610
Τρέχοντα στοιχεία/εξοπλισμός		
Μετοχές	0	0
Χρεώστες	6.446	417.181
Μετρητά	29.060	66.449
Λοιπά	0	0
Σύνολο	35.506	483.630
Προπληρωμές και δεδουλευμένα έσοδα		
Έξοδα επόμενων χρήσεων	0	0
Λοιπά	1.104	8.529
Σύνολο	1.104	8.529
Υποχρεώσεις		
Προμηθευτές	-69.937	3.034
Πιστωτές	-14.100	-23.762
Φόροι και δασμοί πληρωτέοι	-10.536	-4.783
Λοιπά	-54.074	-283.188
Σύνολο	-148.648	-308.699
Έσοδα επόμενων χρήσεων και πληρωτέα έξοδα		
Έσοδα επόμενων χρήσεων	0	0
Έξοδα πληρωτέα	0	0
Σύνολο	0	0
Προβλέψεις	-101.592	-175.316
Μεσοσταθμισμένο Απασχολούμενο Κεφάλαιο	675.372	1.423.754

Μεθοδολογία Λογιστικού Διαχωρισμού Έτους 2016

Κατάσταση Αποτελεσμάτων Χρήσης (Ποσά σε €)	Πρόσβαση στον αδεσμοποίητο τοπικό βρόχο 2016	Πρόσβαση στον αδεσμοποίητο τοπικό βρόχο 2015
Εσωτερικές πωλήσεις	0	0
Εξωτερικές πωλήσεις	214.788.777	214.597.602
Σύνολο	214.788.777	214.597.602
Λειτουργικά κόστη (με βάση Ιστορικό Κόστος)		
Απόσβεση άυλων στοιχείων	0	0
Κτιριακή απόσβεση	793.556	818.045
Λοιπά σχετικά με κτιριακή υποδομή	12.034.792	13.866.922
Εργολάβοι	2.752.065	2.113.493
Άμεσα κόστη	3.086.725	4.021.042
Εισφορές υπέρ εργαζομένων	7.598.009	10.408.408
IT (Πληροφοριακά Συστήματα)	254.803	254.351
IT απόσβεση	6.220.492	6.644.721
Δικτυακή απόσβεση	23.716.672	24.459.282
Λοιπά σχετικά με δίκτυο	5.930.606	5.488.950
Απόσβεση εξοπλισμού γραφείου	131.251	108.190
Εξοπλισμός γραφείου λοιπά	16.174	11.632
Προμήθειες γραφείου	0	0
Πάγια έξοδα	720.931	912.422
Λοιπά σχετικά με προσωπικό	9.684.846	12.142.056
Μισθοί προσωπικού	48.917.878	59.877.717
Φόροι	874.729	1.071.622
Απόσβεση μεταφορών	33.370	95.702
Μεταφορές λοιπά	0	0
Λοιπά	0	0
Συνολικές Λειτουργικές Δαπάνες	122.766.900	142.294.554
Προσαρμογές CCA		
Επιπρόσθετη απόσβεση	26.641.216	27.993.711
Καθαρό κέρδος διατήρησης (Net Holding Gain)	-2.433.360	-4.135.071
Σύνολο προσαρμογών CCA	24.207.856	23.858.640
Λειτουργικά Κόστη (σύμφωνα με CCA) Προ Τιμών Μεταφοράς	146.974.756	166.153.194
% στα Λειτουργικά Κόστη προς εξαίρεση από τη Λιανική		
Λειτουργικά Κόστη προς εξαίρεση από τη Λιανική και προς προσαύξηση της Χονδρικής	0	0
Λειτουργικά Κόστη (σύμφωνα με CCA) Προ Τιμών Μεταφοράς	146.974.756	166.153.194
Τιμές Μεταφοράς	0	0
Λειτουργικές Δαπάνες (Τιμή Μεταφοράς) από:		
Λειτουργικά Κόστη (σύμφωνα με CCA)	146.974.756	166.153.194
Απόδοση (με βάση CCA)	67.814.021	48.444.408
Απασχολούμενο μεσοσταθμικό κεφάλαιο (με βάση CCA)	404.190.403	398.487.128
Απόδοση επί του μεσοσταθμισμένου απασχολούμενου κεφαλαίου (με βάση CCA)	16,78%	12,16%
Απόδοση επί των εσόδων (με βάση CCA)	31,57%	22,57%

Κατάσταση Απασχολούμενου Κεφαλαίου (Ποσά σε €)	Πρόσβαση στον αδεσμοποίητο τοπικό βρόχο 2016	Πρόσβαση στον αδεσμοποίητο τοπικό βρόχο 2015
Πάγια στοιχεία/εξοπλισμός		
Κτίρια και Ιδιοκτησία γης	3.665.442	2.226.305
Σωλήνες και καλώδια	410.999.259	416.445.025
Κέντρα	472.707	529.612
Εξοπλισμός μετάδοσης	28.153	68.243
Εξοπλισμός και πάγια υπό κατασκευή	0	-1.091.173
Υλικά επενδύσεων	7.525.297	6.577.666
Λογισμικό (Software)	302.511	244.974
Άυλα στοιχεία	0	0
Άλλα	40.252.130	47.247.334
Σύνολο	463.245.500	472.247.986
Τρέχοντα στοιχεία/εξοπλισμός		
Μετοχές	0	0
Χρεώστες	18.612.944	30.882.927
Μετρητά	11.851.984	21.931.542
Λοιπά	0	0
Σύνολο	30.464.927	52.814.468
Προπληρωμές και δεδουλευμένα έσοδα		
Έξοδα επόμενων χρήσεων	0	0
Λοιπά	388.711	1.449.904
Σύνολο	388.711	1.449.904
Υποχρεώσεις		
Προμηθευτές	-16.431.175	492.875
Πιστωτές	-5.526.200	-8.582.301
Φόροι και δασμοί πληρωτέοι	-4.965.897	-1.881.587
Λοιπά	-22.618.279	-63.732.651
Σύνολο	-49.541.551	-73.703.664
Έσοδα επόμενων χρήσεων και πληρωτέα έξοδα		
Έσοδα επόμενων χρήσεων	0	0
Έξοδα πληρωτέα	0	0
Σύνολο	0	0
Προβλέψεις	-40.367.184	-54.321.566
Μεσοσταθμισμένο Απασχολούμενο Κεφάλαιο	404.190.403	398.487.128

Κατάσταση Αποτελεσμάτων Χρήσης (Ποσά σε €)	Εσωτερική παρεχόμενη μετάδοση τηλεφωνικών κλήσεων 2016	Εσωτερική παρεχόμενη μετάδοση τηλεφωνικών κλήσεων 2015
Εσωτερικές πωλήσεις	34.451.365	40.696.323
Εξωτερικές πωλήσεις	7.547.763	7.454.160
Σύνολο	41.999.129	48.150.483
Λειτουργικά κόστη (με βάση Ιστορικό Κόστος)		
Απόσβεση άυλων στοιχείων	0	0
Κτιριακή απόσβεση	208.664	255.193
Λοιπά σχετικά με κτιριακή υποδομή	1.444.667	1.728.023
Εργολάβοι	277.215	264.577
Άμεσα κόστη	3.904.875	5.262.395
Εισφορές υπέρ εργαζομένων	896.649	1.362.893
IT (Πληροφοριακά Συστήματα)	30.772	35.471
IT απόσβεση	494.252	519.502
Δικτυακή απόσβεση	6.840.116	9.472.468
Λοιπά σχετικά με δίκτυο	1.185.155	1.629.082
Απόσβεση εξοπλισμού γραφείου	17.914	15.279
Εξοπλισμός γραφείου λοιπά	1.953	1.622
Προμήθειες γραφείου	0	0
Πάγια έξοδα	113.481	146.420
Λοιπά σχετικά με προσωπικό	1.217.421	1.929.578
Μισθοί προσωπικού	2.869.096	4.544.953
Φόροι	34.724	42.295
Απόσβεση μεταφορών	4.115	12.275
Μεταφορές λοιπά	0	0
Λοιπά	0	0
Συνολικές Λειτουργικές Δαπάνες	19.541.070	27.222.028
Προσαρμογές CCA		
Επιπρόσθετη απόσβεση	-691.090	-795.494
Καθαρό κέρδος διατήρησης (Net Holding Gain)	246.500	236.795
Σύνολο προσαρμογών CCA	-444.590	-558.699
Λειτουργικά Κόστη (σύμφωνα με CCA) Προ Τιμών Μεταφοράς	19.096.480	26.663.329
% στα Λειτουργικά Κόστη προς εξαίρεση από τη Λιανική		
Λειτουργικά Κόστη προς εξαίρεση από τη Λιανική και προς προσαύξηση της Χονδρικής	13.429.070	14.621.457
Λειτουργικά Κόστη (σύμφωνα με CCA) Προ Τιμών Μεταφοράς	32.525.550	41.284.786
Τιμές Μεταφοράς	0	0
Λειτουργικές Δαπάνες (Τιμή Μεταφοράς) από:		
Λειτουργικά Κόστη (σύμφωνα με CCA)	32.525.550	41.284.786
Απόδοση (με βάση CCA)	9.473.578	6.865.697
Απασχολούμενο μεσοσταθμικό κεφάλαιο (με βάση CCA)	28.695.307	44.714.104
Απόδοση επί του μεσοσταθμισμένου απασχολούμενου κεφαλαίου (με βάση CCA)	33,01%	15,35%
Απόδοση επί των εσόδων (με βάση CCA)	22,56%	14,26%

Κατάσταση Απασχολούμενου Κεφαλαίου (Ποσά σε €)	Εσωτερική παρεχόμενη μετάδοση τηλεφωνικών κλήσεων 2016	Εσωτερική παρεχόμενη μετάδοση τηλεφωνικών κλήσεων 2015
Πάγια στοιχεία/εξοπλισμός		
Κτίρια και Ιδιοκτησία γης	3.156.333	1.768.501
Σωλήνες και καλώδια	10.648.794	17.716.274
Κέντρα	4.350.466	8.418.638
Εξοπλισμός μετάδοσης	2.816.863	4.393.700
Εξοπλισμός και πάγια υπό κατασκευή	0	-156.845
Υλικά επενδύσεων	2.170.529	2.489.318
Λογισμικό (Software)	14.799	15.272
Άυλα στοιχεία	0	0
Άλλα	14.581.815	19.981.209
Σύνολο	37.739.599	54.626.066
Τρέχοντα στοιχεία/εξοπλισμός		
Μετοχές	0	0
Χρεώστες	1.076.437	2.674.518
Μετρητά	1.363.840	2.874.955
Λοιπά	0	0
Σύνολο	2.440.277	5.549.472
Προπληρωμές και δεδουλευμένα έσοδα		
Έξοδα επόμενων χρήσεων	0	0
Λοιπά	45.831	183.608
Σύνολο	45.831	183.608
Υποχρεώσεις		
Προμηθευτές	-3.193.197	190.808
Πιστωτές	-655.771	-721.430
Φόροι και δασμοί πληρωτέοι	-293.668	-136.927
Λοιπά	-2.546.201	-9.575.607
Σύνολο	-6.688.837	-10.243.156
Έσοδα επόμενων χρήσεων και πληρωτέα έξοδα		
Έσοδα επόμενων χρήσεων	0	0
Έξοδα πληρωτέα	0	0
Σύνολο	0	0
Προβλέψεις	-4.841.563	-5.401.885
Μεσοσταθμισμένο Απασχολούμενο Κεφάλαιο	28.695.307	44.714.104

2.4 Ενοποιημένο Σύνολο Υπηρεσιών Λιανικής (FDC)

Μεθοδολογία Λογιστικού Διαχωρισμού Έτους 2016

Κατάσταση Αποτελεσμάτων Χρήσης (Ποσά σε €)	Λιανική 2016	Λιανική 2015
Εσωτερικές πωλήσεις	0	0
Εξωτερικές πωλήσεις	1.039.752.385	946.707.232
Σύνολο	1.039.752.385	946.707.232
Λειτουργικά κόστη (με βάση Ιστορικό Κόστος)		
Απόσβεση άυλων στοιχείων	0	0
Κτιριακή απόσβεση	5.876.137	3.474.757
Λοιπά σχετικά με κτιριακή υποδομή	16.906.707	14.599.798
Εργολάβοι	5.350.849	3.482.116
Άμεσα κόστη	197.860.237	171.355.085
Εισφορές υπέρ εργαζομένων	15.732.916	19.259.559
IT (Πληροφοριακά Συστήματα)	554.475	392.290
IT απόσβεση	23.339.754	21.975.286
Δικτυακή απόσβεση	2.050.694	893.676
Λοιπά σχετικά με δίκτυο	220.498	187.472
Απόσβεση εξοπλισμού γραφείου	125.895	67.734
Εξοπλισμός γραφείου λοιπά	35.196	17.940
Προμήθειες γραφείου	0	0
Πάγια έξοδα	1.989.893	1.961.334
Λοιπά σχετικά με προσωπικό	38.780.519	33.479.280
Μισθοί προσωπικού	56.098.443	62.407.970
Φόροι	4.783.468	5.371.686
Απόσβεση μεταφορών	28.260	67.484
Μεταφορές λοιπά	0	0
Λοιπά	19.041.666	18.149.224
Συνολικές Λειτουργικές Δαπάνες	388.775.607	357.142.691
Προσαρμογές CCA		
Επιπρόσθετη απόσβεση	380.687	-4.414
Καθαρό κέρδος διατήρησης (Net Holding Gain)	1.282.499	23.294
Σύνολο προσαρμογών CCA	1.663.186	18.880
Λειτουργικά Κόστη (σύμφωνα με CCA) Προ Τιμών Μεταφοράς	390.438.793	357.161.571
% στα Λειτουργικά Κόστη προς εξαίρεση από τη Λιανική	0,00%	0,00%
Λειτουργικά Κόστη προς εξαίρεση από τη Λιανική και προς προσαύξηση της Χονδρικής	-54.715.008	-67.372.645
Λειτουργικά Κόστη (σύμφωνα με CCA) Προ Τιμών Μεταφοράς	335.723.785	289.788.926
Τιμές Μεταφοράς	975.620.536	679.045.729
Λειτουργικά έξοδα (Τιμές μεταφοράς) από :		
- Λοιπές Υπηρεσίες	0	0
- Λιανική	0	0
- Χονδρική	975.620.536	679.045.729
Λειτουργικά Κόστη (σύμφωνα με CCA)	1.311.344.320	968.834.655
Απόδοση (με βάση CCA)	-271.591.935	-22.127.423
Απασχολούμενο μεσοσταθμικό κεφάλαιο (με βάση CCA)	57.711.686	205.542.334
Απόδοση επί του μεσοσταθμισμένου απασχολούμενου κεφαλαίου (με βάση CCA)	-470,60%	-10,77%
Απόδοση επί των εσόδων (με βάση CCA)	-26,12%	-2,34%

Κατάσταση Απασχολούμενου Κεφαλαίου (Ποσά σε €)	Λιανική 2016	Λιανική 2015
Πάγια στοιχεία/εξοπλισμός		
Κτίρια και Ιδιοκτησία γης	23.545.559	15.341.599
Σωλήνες και καλώδια	2.725.630	3.171.234
Κέντρα	277.988	0
Εξοπλισμός μετάδοσης	11.644.283	922.940
Εξοπλισμός και πάγια υπό κατασκευή	0	-3.168.711
Υλικά επενδύσεων	4.028.911	238.881
Λογισμικό (Software)	132.098.005	167.207.034
Άυλα στοιχεία	2.427.911	2.595.126
Άλλα	115.051.675	107.773.282
Σύνολο	291.799.961	294.081.383
Τρέχοντα στοιχεία/εξοπλισμός		
Μετοχές	0	0
Χρεώστες	195.238.562	168.490.924
Μετρητά	24.953.054	34.875.210
Λοιπά	0	0
Σύνολο	220.191.617	203.366.134
Προπληρωμές και δεδουλευμένα έσοδα		
Έξοδα επόμενων χρήσεων	0	0
Λοιπά	5.990.527	2.989.013
Σύνολο	5.990.527	2.989.013
Υποχρεώσεις		
Προμηθευτές	-194.018.423	5.490
Πιστωτές	-10.467.140	-10.428.839
Φόροι και δασμοί πληρωτέοι	-22.635.772	-2.603.211
Λοιπά	-47.685.189	-164.889.737
Σύνολο	-274.806.524	-177.916.297
Έσοδα επόμενων χρήσεων και πληρωτέα έξοδα		
Έσοδα επόμενων χρήσεων	-88.565.561	-31.065.535
Έξοδα πληρωτέα	0	0
Σύνολο	-88.565.561	-31.065.535
Προβλέψεις	-96.898.334	-85.912.366
Μεσοσταθμισμένο Απασχολούμενο Κεφάλαιο	57.711.686	205.542.334

2.5 Αναλυτικές Καταστάσεις Αγορών Λιανικής (FDC)

Κατάσταση Αποτελεσμάτων Χρήσης (Ποσά σε €)	Πρόσβαση σε τηλεφωνικές συνδέσεις χαμηλής χωρητικότητας 2016	Πρόσβαση σε τηλεφωνικές συνδέσεις χαμηλής χωρητικότητας 2015
Εσωτερικές πωλήσεις	0	0
Εξωτερικές πωλήσεις	402.719.664	407.315.366
Σύνολο	402.719.664	407.315.366
Λειτουργικά κόστη (με βάση Ιστορικό Κόστος)		
Απόσβεση άυλων στοιχείων	0	0
Κτιριακή απόσβεση	2.913.892	1.757.408
Λοιπά σχετικά με κτιριακή υποδομή	6.610.999	5.363.434
Εργολάβοι	1.819.765	1.222.148
Άμεσα κόστη	20.115.467	19.426.940
Εισφορές υπέρ εργαζομένων	6.042.940	5.863.632
IT (Πληροφοριακά Συστήματα)	209.401	140.567
IT απόσβεση	7.335.576	7.909.443
Δικτυακή απόσβεση	100.557	165.807
Λοιπά σχετικά με δίκτυο	23.308	45.205
Απόσβεση εξοπλισμού γραφείου	53.623	26.549
Εξοπλισμός γραφείου λοιπά	13.292	6.428
Προμήθειες γραφείου	0	0
Πάγια έξοδα	367.983	417.047
Λοιπά σχετικά με προσωπικό	11.424.987	9.226.863
Μισθοί προσωπικού	20.730.320	19.112.427
Φόροι	1.852.746	2.311.137
Απόσβεση μεταφορών	11.080	25.973
Μεταφορές λοιπά	0	0
Λοιπά	2.528.584	2.909.997
Συνολικές Λειτουργικές Δαπάνες	82.154.520	75.931.004
Προσαρμογές CCA		
Επιπρόσθετη απόσβεση	21.410	21.210
Καθαρό κέρδος διατήρησης (Net Holding Gain)	-473	-7.314
Σύνολο προσαρμογών CCA	20.937	13.896
Λειτουργικά Κόστη (σύμφωνα με CCA) Προ Τιμών Μεταφοράς	82.175.457	75.944.900
% στα Λειτουργικά Κόστη προς εξαίρεση από τη Λιανική	28,29%	36,96%
Λειτουργικά Κόστη προς εξαίρεση από τη Λιανική και προς προσαύξηση της Χονδρικής	-23.250.265	-28.068.137
Λειτουργικά Κόστη (σύμφωνα με CCA) Προ Τιμών Μεταφοράς	58.925.192	47.876.763
Τιμές Μεταφοράς	331.779.213	369.826.425
Λειτουργικές Δαπάνες (Τιμή Μεταφοράς) από:		
Λειτουργικά Κόστη (σύμφωνα με CCA)	390.704.405	417.703.189
Απόδοση (με βάση CCA)	12.015.259	-10.387.822
Απασχολούμενο μεσοσταθμικό κεφάλαιο (με βάση CCA)	46.897.397	96.969.053
Απόδοση επί του μεσοσταθμισμένου απασχολούμενου κεφαλαίου (με βάση CCA)	25,62%	-10,71%
Απόδοση επί των εσόδων (με βάση CCA)	2,98%	-2,55%

Κατάσταση Απασχολούμενου Κεφαλαίου (Ποσά σε €)	Πρόσβαση σε τηλεφωνικές συνδέσεις χαμηλής χωρητικότητας 2016	Πρόσβαση σε τηλεφωνικές συνδέσεις χαμηλής χωρητικότητας 2015
Πάγια στοιχεία/εξοπλισμός		
Κτίρια και Ιδιοκτησία γης	10.435.388	6.755.825
Σωλήνες και καλώδια	622.364	1.098.365
Κέντρα	0	0
Εξοπλισμός μετάδοσης	47.612	116.325
Εξοπλισμός και πάγια υπό κατασκευή	0	-1.028.122
Υλικά επενδύσεων	662.070	45.562
Λογισμικό (Software)	332.223	283.692
Άυλα στοιχεία	0	0
Άλλα	33.574.252	33.953.280
Σύνολο	45.673.908	41.224.927
Τρέχοντα στοιχεία/εξοπλισμός		
Μετοχές	0	0
Χρεώστες	58.252.985	99.209.354
Μετρητά	8.661.967	10.081.254
Λοιπά	0	0
Σύνολο	66.914.952	109.290.608
Προπληρωμές και δεδουλευμένα έσοδα		
Έξοδα επόμενων χρήσεων	0	0
Λοιπά	2.709.077	831.515
Σύνολο	2.709.077	831.515
Υποχρεώσεις		
Προμηθευτές	-7.047.317	-2.596
Πιστωτές	-3.306.225	-3.111.025
Φόροι και δασμοί πληρωτέοι	-8.626.931	-897.752
Λοιπά	-16.841.847	-25.001.596
Σύνολο	-35.822.320	-29.012.969
Έσοδα επόμενων χρήσεων και πληρωτέα έξοδα		
Έσοδα επόμενων χρήσεων	-3.935.378	0
Έξοδα πληρωτέα	0	0
Σύνολο	-3.935.378	0
Προβλέψεις	-28.642.843	-25.365.028
Μεσοσταθμισμένο Απασχολούμενο Κεφάλαιο	46.897.397	96.969.053

Κατάσταση Αποτελεσμάτων Χρήσης (Ποσά σε €)	Λιανική Ευρυζωνική πρόσβαση 2016	Λιανική Ευρυζωνική πρόσβαση 2015
Εσωτερικές πωλήσεις	0	0
Εξωτερικές πωλήσεις	200.012.609	173.637.256
Σύνολο	200.012.609	173.637.256
Λειτουργικά κόστη (με βάση Ιστορικό Κόστος)		
Απόσβεση άυλων στοιχείων	0	0
Κτιριακή απόσβεση	950.381	310.821
Λοιπά σχετικά με κτιριακή υποδομή	3.435.545	3.023.973
Εργολάβοι	1.063.949	634.040
Άμεσα κόστη	30.228.495	24.873.761
Εισφορές υπέρ εργαζομένων	3.094.263	3.089.112
IT (Πληροφοριακά Συστήματα)	104.924	71.334
IT απόσβεση	5.843.246	4.776.483
Δικτυακή απόσβεση	65.125	98.368
Λοιπά σχετικά με δίκτυο	17.414	25.933
Απόσβεση εξοπλισμού γραφείου	27.274	16.888
Εξοπλισμός γραφείου λοιπά	6.660	3.262
Προμήθειες γραφείου	0	0
Πάγια έξοδα	352.072	323.423
Λοιπά σχετικά με προσωπικό	8.435.650	7.149.393
Μισθοί προσωπικού	11.072.292	10.115.682
Φόροι	920.175	985.231
Απόσβεση μεταφορών	6.473	16.322
Μεταφορές λοιπά	0	0
Λοιπά	2.310.138	3.373.731
Συνολικές Λειτουργικές Δαπάνες	67.934.077	58.887.757
Προσαρμογές CCA		
Επιπρόσθετη απόσβεση	15.996	12.167
Καθαρό κέρδος διατήρησης (Net Holding Gain)	-353	-4.196
Σύνολο προσαρμογών CCA	15.642	7.972
Λειτουργικά Κόστη (σύμφωνα με CCA) Προ Τιμών Μεταφοράς	67.949.719	58.895.728
% στα Λειτουργικά Κόστη προς εξαίρεση από τη Λιανική	24,74%	39,27%
Λειτουργικά Κόστη προς εξαίρεση από τη Λιανική και προς προσαύξηση της Χονδρικής	-16.813.224	-23.130.665
Λειτουργικά Κόστη (σύμφωνα με CCA) Προ Τιμών Μεταφοράς	51.136.496	35.765.064
Τιμές Μεταφοράς	508.943.710	184.761.990
Λειτουργικές Δαπάνες (Τιμή Μεταφοράς) από:		
Λειτουργικά Κόστη (σύμφωνα με CCA)	560.080.206	220.527.053
Απόδοση (με βάση CCA)	-360.067.597	-46.889.797
Απασχολούμενο μεσοσταθμικό κεφάλαιο (με βάση CCA)	15.846.704	-4.626.890
Απόδοση επί του μεσοσταθμισμένου απασχολούμενου κεφαλαίου (με βάση CCA)	-2272,19%	N/A
Απόδοση επί των εσόδων (με βάση CCA)	-180,02%	-27,00%

Κατάσταση Απασχολούμενου Κεφαλαίου (Ποσά σε €)	Λιανική Ευρυζωνική πρόσβαση 2016	Λιανική Ευρυζωνική πρόσβαση 2015
Πάγια στοιχεία/εξοπλισμός		
Κτίρια και Ιδιοκτησία γης	3.866.226	1.623.284
Σωλήνες και καλώδια	464.990	630.095
Κέντρα	0	0
Εξοπλισμός μετάδοσης	35.572	66.732
Εξοπλισμός και πάγια υπό κατασκευή	0	-582.214
Υλικά επενδύσεων	286.580	26.923
Λογισμικό (Software)	241.807	160.230
Άυλα στοιχεία	0	0
Άλλα	26.592.663	22.806.967
Σύνολο	31.487.838	24.732.018
Τρέχοντα στοιχεία/εξοπλισμός		
Μετοχές	0	0
Χρεώστες	27.906.444	4.984.552
Μετρητά	4.933.367	6.218.403
Λοιπά	0	0
Σύνολο	32.839.810	11.202.955
Προπληρωμές και δεδουλευμένα έσοδα		
Έσοδα επόμενων χρήσεων	0	0
Λοιπά	1.103.511	432.098
Σύνολο	1.103.511	432.098
Υποχρεώσεις		
Προμηθευτές	-7.548.119	-2.241
Πιστωτές	-2.190.567	-1.803.940
Φόροι και δασμοί πληρωτέοι	-4.389.146	-439.239
Λοιπά	-9.593.311	-22.534.510
Σύνολο	-23.721.143	-24.779.930
Έσοδα επόμενων χρήσεων και πληρωτέα έξοδα		
Έσοδα επόμενων χρήσεων	-4.795.206	0
Έξοδα πληρωτέα	0	0
Σύνολο	-4.795.206	0
Προβλέψεις	-21.068.107	-16.214.030
Μεσοσταθμισμένο Απασχολούμενο Κεφάλαιο	15.846.704	-4.626.890

Κατάσταση Αποτελεσμάτων Χρήσης (Ποσά σε €)	Λιανικές μισθωμένες γραμμές χωρητικότητας <=2M 2016	Λιανικές μισθωμένες γραμμές χωρητικότητας <=2M 2015
Εσωτερικές πωλήσεις	0	0
Εξωτερικές πωλήσεις	16.813.189	18.547.193
Σύνολο	16.813.189	18.547.193
Λειτουργικά κόστη (με βάση Ιστορικό Κόστος)		
Απόσβεση άυλων στοιχείων	0	0
Κτιριακή απόσβεση	48.634	20.288
Λοιπά σχετικά με κτιριακή υποδομή	280.164	258.665
Εργολάβοι	93.634	72.358
Άμεσα κόστη	582.664	684.542
Εισφορές υπέρ εργαζομένων	252.764	235.011
IT (Πληροφοριακά Συστήματα)	9.533	6.138
IT απόσβεση	216.996	262.124
Δικτυακή απόσβεση	4.877	10.863
Λοιπά σχετικά με δίκτυο	1.607	3.309
Απόσβεση εξοπλισμού γραφείου	1.743	1.013
Εξοπλισμός γραφείου λοιπά	605	281
Προμήθειες γραφείου	0	0
Πάγια έξοδα	16.554	16.395
Λοιπά σχετικά με προσωπικό	479.939	386.330
Μισθοί προσωπικού	898.336	788.428
Φόροι	77.350	105.238
Απόσβεση μεταφορών	449	1.066
Μεταφορές λοιπά	0	0
Λοιπά	105.516	132.463
Συνολικές Λειτουργικές Δαπάνες	3.071.365	2.984.511
Προσαρμογές CCA		
Επιπρόσθετη απόσβεση	1.476	1.553
Καθαρό κέρδος διατήρησης (Net Holding Gain)	-33	-535
Σύνολο προσαρμογών CCA	1.444	1.017
Λειτουργικά Κόστη (σύμφωνα με CCA) Προ Τιμών Μεταφοράς	3.072.809	2.985.528
% στα Λειτουργικά Κόστη προς εξαίρεση από τη Λιανική	39,71%	51,91%
Λειτουργικά Κόστη προς εξαίρεση από τη Λιανική και προς προσαύξηση της Χονδρικής	-1.220.112	-1.549.764
Λειτουργικά Κόστη (σύμφωνα με CCA) Προ Τιμών Μεταφοράς	1.852.697	1.435.765
Τιμές Μεταφοράς	13.254.542	14.716.448
Λειτουργικές Δαπάνες (Τιμή Μεταφοράς) από:		
Λειτουργικά Κόστη (σύμφωνα με CCA)	15.107.239	16.152.212
Απόδοση (με βάση CCA)	1.705.950	2.394.981
Απασχολούμενο μεσοσταθμικό κεφάλαιο (με βάση CCA)	-37.054.111	-21.793.928
Απόδοση επί του μεσοσταθμισμένου απασχολούμενου κεφαλαίου (με βάση CCA)	N/A	N/A
Απόδοση επί των εσόδων (με βάση CCA)	10,15%	12,91%

Μεθοδολογία Λογιστικού Διαχωρισμού Έτους 2016

Κατάσταση Απασχολούμενου Κεφαλαίου (Ποσά σε €)	Λιανικές μισθωμένες γραμμές χωρητικότητας <=2M 2016	Λιανικές μισθωμένες γραμμές χωρητικότητας <=2M 2015
Πάγια στοιχεία/εξοπλισμός		
Κτίρια και Ιδιοκτησία γης	303.848	113.281
Σωλήνες και καλώδια	42.915	80.403
Κέντρα	0	0
Εξοπλισμός μετάδοσης	3.283	8.515
Εξοπλισμός και πάγια υπό κατασκευή	0	-52.811
Υλικά επενδύσεων	13.853	3.027
Λογισμικό (Software)	11.360	10.440
Άυλα στοιχεία	0	0
Άλλα	1.258.755	1.151.149
Σύνολο	1.634.014	1.314.004
Τρέχοντα στοιχεία/εξοπλισμός		
Μετοχές	0	0
Χρεώστες	2.566.566	1.406.097
Μετρητά	306.182	281.372
Λοιπά	0	0
Σύνολο	2.872.748	1.687.469
Προπληρωμές και δεδουλευμένα έσοδα		
Έξοδα επόμενων χρήσεων	0	0
Λοιπά	11.146	49.977
Σύνολο	11.146	49.977
Υποχρεώσεις		
Προμηθευτές	-139.665	105
Πιστωτές	-206.636	-128.732
Φόροι και δασμοί πληρωτέοι	-375.614	-38.528
Λοιπά	-603.268	-801.993
Σύνολο	-1.325.183	-969.149
Έσοδα επόμενων χρήσεων και πληρωτέα έξοδα		
Έσοδα επόμενων χρήσεων	-38.570.145	-22.816.880
Έξοδα πληρωτέα	0	0
Σύνολο	-38.570.145	-22.816.880
Προβλέψεις	-1.676.692	-1.059.350
Μεσοσταθμισμένο Απασχολούμενο Κεφάλαιο	-37.054.111	-21.793.928

Κατάσταση Αποτελεσμάτων Χρήσης (Ποσά σε €)	Λοιπές Λιανικές Υπηρεσίες 2016	Λοιπές Λιανικές Υπηρεσίες 2015
	Λοιπές Υπηρεσίες 2016	Λοιπές Υπηρεσίες 2015
Εσωτερικές πωλήσεις	0	0
Εξωτερικές πωλήσεις	254.924.936	156.444.264
Σύνολο	254.924.936	156.444.264
Λειτουργικά κόστη (με βάση Ιστορικό Κόστος)		
Απόσβεση άυλων στοιχείων	0	0
Κτιριακή απόσβεση	759.821	377.695
Λοιπά σχετικά με κτιριακή υποδομή	3.433.196	2.832.093
Εργολάβοι	1.480.475	853.122
Άμεσα κόστη	125.343.137	104.373.408
Εισφορές υπέρ εργαζομένων	3.344.572	6.233.629
IT (Πληροφοριακά Συστήματα)	126.668	83.425
IT απόσβεση	7.307.130	6.258.486
Δικτυακή απόσβεση	500.562	570.103
Λοιπά σχετικά με δίκτυο	86.994	99.969
Απόσβεση εξοπλισμού γραφείου	19.783	10.633
Εξοπλισμός γραφείου λοιπά	8.040	3.815
Προμήθειες γραφείου	0	0
Πάγια έξοδα	957.186	861.105
Λοιπά σχετικά με προσωπικό	9.407.350	6.943.560
Μισθοί προσωπικού	12.821.357	19.803.663
Φόροι	1.172.804	887.676
Απόσβεση μεταφορών	5.155	11.892
Μεταφορές λοιπά	0	0
Λοιπά	9.630.646	6.612.056
Συνολικές Λειτουργικές Δαπάνες	176.404.876	156.816.330
Προσαρμογές CCA		
Επιπρόσθετη απόσβεση	-48.466	-45.469
Καθαρό κέρδος διατήρησης (Net Holding Gain)	150.694	37.451
Σύνολο προσαρμογών CCA	102.228	-8.018
Λειτουργικά Κόστη (σύμφωνα με CCA) Προ Τιμών Μεταφοράς	176.507.104	156.808.312
% στα Λειτουργικά Κόστη προς εξαίρεση από τη Λιανική	0,00%	0,00%
Λειτουργικά Κόστη προς εξαίρεση από τη Λιανική και προς προσαύξηση της Χονδρικής	0	0
Λειτουργικά Κόστη (σύμφωνα με CCA) Προ Τιμών Μεταφοράς	176.507.104	156.808.312
Τιμές Μεταφοράς	87.159.966	69.023.029
Λειτουργικές Δαπάνες (Τιμή Μεταφοράς) από: Λειτουργικά Κόστη (σύμφωνα με CCA)	263.667.069	225.831.341
Απόδοση (με βάση CCA)	-8.742.134	-69.387.076
Απασχολούμενο μεσοσταθμικό κεφάλαιο (με βάση CCA)	-60.704.573	106.495.060
Απόδοση επί του μεσοσταθμισμένου απασχολούμενου κεφαλαίου (με βάση CCA)	N/A	-65,16%
Απόδοση επί των εσόδων (με βάση CCA)	-3,43%	-44,35%

Κατάσταση Αποτελεσμάτων Χρήσης (Ποσά σε €)	Λοιπές Λιανικές Υπηρεσίες 2016	Λοιπές Λιανικές Υπηρεσίες 2015
	Μισθωμένες γραμμές	Μισθωμένες γραμμές
Εσωτερικές πωλήσεις	0	0
Εξωτερικές πωλήσεις	33.493	25.755
Σύνολο	33.493	25.755
Λειτουργικά κόστη (με βάση Ιστορικό Κόστος)		
Απόσβεση άυλων στοιχείων	0	0
Κτιριακή απόσβεση	453	67
Λοιπά σχετικά με κτιριακή υποδομή	1.484	508
Εργολάβοι	360	134
Άμεσα κόστη	1.087	1.009
Εισφορές υπέρ εργαζομένων	1.702	533
IT (Πληροφοριακά Συστήματα)	64	14
IT απόσβεση	568	507
Δικτυακή απόσβεση	9	21
Λοιπά σχετικά με δίκτυο	3	6
Απόσβεση εξοπλισμού γραφείου	7	2
Εξοπλισμός γραφείου λοιπά	4	1
Προμήθειες γραφείου	0	0
Πάγια έξοδα	88	32
Λοιπά σχετικά με προσωπικό	3.041	899
Μισθοί προσωπικού	6.086	1.791
Φόροι	154	146
Απόσβεση μεταφορών	2	2
Μεταφορές λοιπά	0	0
Λοιπά	210	184
Συνολικές Λειτουργικές Δαπάνες	15.321	5.856
Προσαρμογές CCA		
Επιπρόσθετη απόσβεση	3	3
Καθαρό κέρδος διατήρησης (Net Holding Gain)	0	-1
Σύνολο προσαρμογών CCA	3	2
Λειτουργικά Κόστη (σύμφωνα με CCA) Προ Τιμών Μεταφοράς	15.324	5.858
% στα Λειτουργικά Κόστη προς εξαίρεση από τη Λιανική	15,25%	44,78%
Λειτουργικά Κόστη προς εξαίρεση από τη Λιανική και προς προσαύξηση της Χονδρικής	-2.337	-2.623
Λειτουργικά Κόστη (σύμφωνα με CCA) Προ Τιμών Μεταφοράς	12.986	3.235
Τιμές Μεταφοράς	31.740	21.515
Λειτουργικές Δαπάνες (Τιμή Μεταφοράς) από:		
Λειτουργικά Κόστη (σύμφωνα με CCA)	44.726	24.750
Απόδοση (με βάση CCA)	-11.233	1.005
Απασχολούμενο μεσοσταθμικό κεφάλαιο (με βάση CCA)	-73.132	7.129
Απόδοση επί του μεσοσταθμισμένου απασχολούμενου κεφαλαίου (με βάση CCA)	N/A	14,10%
Απόδοση επί των εσόδων (με βάση CCA)	-33,54%	3,90%

Κατάσταση Απασχολούμενου Κεφαλαίου (Ποσά σε €)	Λοιπές Λιανικές Υπηρεσίες 2016	Λοιπές Λιανικές Υπηρεσίες 2015
Πάγια στοιχεία/εξοπλισμός		
Κτίρια και Ιδιοκτησία γης	3.878.255	2.267.386
Σωλήνες και καλώδια	898.949	1.045.301
Κέντρα	0	0
Εξοπλισμός μετάδοσης	443.589	697.788
Εξοπλισμός και πάγια υπό κατασκευή	0	-742.552
Υλικά επενδύσεων	2.123.737	150.060
Λογισμικό (Software)	131.406.435	166.661.664
Άυλα στοιχεία	237.598	190.122
Άλλα	32.489.993	27.313.585
Σύνολο	171.478.556	197.583.354
Τρέχοντα στοιχεία/εξοπλισμός		
Μετοχές	0	0
Χρεώστες	20.213.038	26.135.302
Μετρητά	5.806.121	10.113.492
Λοιπά	0	0
Σύνολο	26.019.159	36.248.794
Προπληρωμές και δεδουλευμένα έσοδα		
Έσοδα επόμενων χρήσεων	0	0
Λοιπά	1.018.522	1.210.341
Σύνολο	1.018.522	1.210.341
Υποχρεώσεις		
Προμηθευτές	-171.215.854	11.122
Πιστωτές	-2.774.508	-3.079.769
Φόροι και δασμοί πληρωτέοι	-5.588.652	-702.857
Λοιπά	-10.515.731	-94.469.885
Σύνολο	-190.094.744	-98.241.388
Έσοδα επόμενων χρήσεων και πληρωτέα έσοδα		
Έσοδα επόμενων χρήσεων	-44.085.723	-8.248.655
Έσοδα πληρωτέα	0	0
Σύνολο	-44.085.723	-8.248.655
Προβλέψεις	-25.113.474	-22.050.256
Μεσοσταθμισμένο Απασχολούμενο Κεφάλαιο	-60.777.705	106.502.189

2.6 Ενοποιημένο Σύνολο Λοιπών Υπηρεσιών (FDC)

Κατάσταση Αποτελεσμάτων Χρήσης (Ποσά σε €)	Λοιπές Υπηρεσίες 2016	Λοιπές Υπηρεσίες 2015
Εσωτερικές πωλήσεις	0	0
Εξωτερικές πωλήσεις	205.704.625	207.064.948
Σύνολο	205.704.625	207.064.948
Λειτουργικά κόστη (με βάση Ιστορικό Κόστος)		
Απόσβεση άυλων στοιχείων	0	0
Κτιριακή απόσβεση	1.445.751	2.258.494
Λοιπά σχετικά με κτιριακή υποδομή	15.840.851	15.376.433
Εργολάβοι	1.453.344	1.300.073
Άμεσα κόστη	133.596.947	127.801.079
Εισφορές υπέρ εργαζομένων	23.038.382	26.638.249
IT (Πληροφοριακά Συστήματα)	98.593	137.189
IT απόσβεση	3.820.106	3.657.548
Δικτυακή απόσβεση	56.787	172.246
Λοιπά σχετικά με δίκτυο	2.948	17.522
Απόσβεση εξοπλισμού γραφείου	34.085	25.615
Εξοπλισμός γραφείου λοιπά	6.258	6.274
Προμήθειες γραφείου	0	0
Πάγια έξοδα	1.176.132	1.607.508
Λοιπά σχετικά με προσωπικό	14.471.645	18.525.822
Μισθοί προσωπικού	84.503.854	90.259.006
Φόροι	182.005	284.997
Απόσβεση μεταφορών	7.245	25.988
Μεταφορές λοιπά	0	0
Λοιπά	3.081.124	4.648.645
Συνολικές Λειτουργικές Δαπάνες	282.816.058	292.742.689
Προσαρμογές CCA		
Επιπρόσθετη απόσβεση	-18.549	-25.992
Καθαρό κέρδος διατήρησης (Net Holding Gain)	17.752	12.637
Σύνολο προσαρμογών CCA	-796	-13.355
Λειτουργικά Κόστη (σύμφωνα με CCA) Προ Τιμών Μεταφοράς		
	282.815.261	292.729.333
% στα Λειτουργικά Κόστη προς εξαίρεση από τη Λιανική	0,00%	0,00%
Λειτουργικά Κόστη προς εξαίρεση από τη Λιανική και προς προσαύξηση της Χονδρικής	0	0
Λειτουργικά Κόστη (σύμφωνα με CCA) Προ Τιμών Μεταφοράς		
	282.815.261	292.729.333
Τιμές Μεταφοράς	34.196.257	99.589.365
Λειτουργικά Κόστη (σύμφωνα με CCA)	317.011.519	392.318.699
Απόδοση (με βάση CCA)	-111.306.894	-185.253.751
Απασχολούμενο μεσοσταθμικό κεφάλαιο (με βάση CCA)	12.245.942	9.714.333
Απόδοση επί του μεσοσταθμισμένου απασχολούμενου κεφαλαίου (με βάση CCA)	-908,93%	-1907,01%
Απόδοση επί των εσόδων (με βάση CCA)	-54,11%	-89,47%

Κατάσταση Απασχολούμενου Κεφαλαίου (Ποσά σε €)	Λοιπές Υπηρεσίες 2016	Λοιπές Υπηρεσίες 2015
Πάγια στοιχεία/εξοπλισμός		
Κτίρια και Ιδιοκτησία γης	4.447.782	8.617.863
Σωλήνες και καλώδια	78.714	242.135
Κέντρα	0	0
Εξοπλισμός μετάδοσης	77.720	200.196
Εξοπλισμός και πάγια υπό κατασκευή	0	-2.980.510
Υλικά επενδύσεων	13.689.997	10.185.113
Λογισμικό (Software)	9.197.182	58.986
Άυλα στοιχεία	96.893	98.974
Άλλα	34.075.405	40.288.380
Σύνολο	61.663.693	56.711.137
Τρέχοντα στοιχεία/εξοπλισμός		
Μετοχές	0	0
Χρεώστες	125.343.727	181.099.144
Μετρητά	18.719.164	32.136.282
Λοιπά	0	0
Σύνολο	144.062.891	213.235.426
Προπληρωμές και δεδουλευμένα έσοδα		
Έξοδα επόμενων χρήσεων	0	0
Λοιπά	740.430	2.327.787
Σύνολο	740.430	2.327.787
Υποχρεώσεις		
Προμηθευτές	-82.085.054	3.547.341
Πιστωτές	-11.622.019	-12.952.353
Φόροι και δασμοί πληρωτέοι	-3.415.647	-39.787.901
Λοιπά	-35.378.431	-118.561.323
Σύνολο	-132.501.151	-167.754.236
Έσοδα επόμενων χρήσεων και πληρωτέα έξοδα		
Έσοδα επόμενων χρήσεων	14.698.874	-13.251.836
Έξοδα πληρωτέα	0	0
Σύνολο	14.698.874	-13.251.836
Προβλέψεις	-76.418.795	-81.553.945
Μεσοσταθμισμένο Απασχολούμενο Κεφάλαιο	12.245.942	9.714.333

2.7 Συμφιλίωση της Κατάστασης Αποτελεσμάτων Χρήσης για το έτος 2016

Πίνακας 5: Συμφιλίωση της Κατάστασης Αποτελεσμάτων Χρήσης για το έτος 2016

<i>Ενοποιημένη Κατάσταση αποτελεσμάτων χρήσης για το έτος 2016 (Ποσά σε €)</i>	<i>Κύκλος Εργασιών (Εσοδα)</i>	<i>Λειτουργικό Κόστος</i>	<i>Απόδοση προ Φόρων με βάση Ιστορικό Κόστος</i>	<i>Holding Gain (or Loss) και άλλες προσαρμογές</i>	<i>Επιπρόσθετη απόσβεση</i>	<i>Απόδοση προ Φόρων με βάση Τρέχον Κόστος</i>
	-	-	-	-	-	-
Αγορές						
Χονδρικές Αγορές	1.419.029.778	357.869.166	1.061.160.612	-122.109	24.858.628	1.036.424.093
Λιανικές Αγορές	1.039.752.385	1.688.481.488	-648.729.103	10.839.911	27.678.579	-687.247.592
Σύνολο Αγορών	2.458.782.163	2.046.350.654	412.431.509	10.717.802	52.537.206	349.176.501
Λοιπές Δραστηριότητες						
Χονδρικές Λοιπές Δραστηριότητες	0	0	0	0	0	0
Λιανικές Λοιπές Δραστηριότητες	205.704.625	384.806.964	-179.102.339	1.238.836	-2.433.370	-177.907.805
<i>Υποσύνολο Λοιπών Δραστηριοτήτων</i>	205.704.625	384.806.964	-179.102.339	1.238.836	-2.433.370	-177.907.805
Σύνολο Αγορών & Λοιπών Δραστηριοτήτων	2.664.486.788	2.431.157.618	233.329.170	11.956.637	50.103.836	171.268.696
Προσαρμογές						
Εξάλειψη Εσόδων και κόστους μεταξύ αγορών	-1.158.449.466	-1.158.449.466	0			
Λοιπά Λειτουργικά Έσοδα	3.547.557					
Κέρδη από διάθεση ιδιοκτησίας, εγκαταστάσεων και εξοπλισμού						
Κέρδη από διάθεση συνδεδεμένων επιχειρήσεων						
* Μερίδιο επί των μετά-φόρων (post-tax) κέρδους συνδεδεμένων και συμπράξεων επιχειρήσεων	15.088.611		15.088.611			
**Λοιπές προσαρμογές	67.260.176	221.236.322	-153.976.146			
Μακροπρόθεσμοι τόκοι για καταβολή						
Ποσό δημοσιευμένων καταστάσεων	1.591.933.665	1.493.944.474	97.989.191			

* Μερίδιο επί των μετά-φόρων (post-tax) κέρδους συνδεδεμένων και συμπράξεων επιχειρήσεων*	
Έσοδα από μερίσματα	15.088.611
	15.088.611

** Λοιπές προσαρμογές (στον κύκλο εργασιών)	
Αποδόσεις σε Τηλεπικοινωνιακούς φορείς (Outpayments)	107.080.951
Πιστωτικοί τόκοι	2.333.740
Λοιπές Προσαρμογές Λογ/σμών Εσόδων	-42.154.515
Κέρδη από πώληση χρεωγράφων	0
	67.260.176

**Λοιπές προσαρμογές (στο λειτουργικό κόστος)	
Αποδόσεις σε άλλους Παρόχους	107.080.951
Λοιπά	114.155.371
	221.236.322

2.8 Συμφιλίωση της Κατάστασης Απασχολούμενου Κεφαλαίου για το έτος 2016

Πίνακας 6: Συμφιλίωση της Κατάστασης του Απασχολούμενου Κεφαλαίου	
Ενοποιημένο Μέσο Απασχολούμενο Κεφάλαιο	
	2016
Ίδια Κεφάλαια σύμφωνα με τις Οικονομικές Καταστάσεις	2.802,68
Προσαρμογές της κοστολόγησης με βάση το τρέχον κόστος (CCA)	663,23
Προσαρμογές	
Φήμη / Πελατεία (Goodwill)	0,00
Αναβαλλόμενοι και Τρέχοντες Φόροι	-133,29
Μακροπρόθεσμα Δάνεια & Άλλος Δανεισμός	1.501,08
Λοιπά*	-3.471,55
CCA Απασχολούμενο Κεφάλαιο	
Αναπροσαρμογή λόγω μετατροπής περιόδου υπολογισμού (από 31/12/2015 σε μ.ο. τριμήνων)	127,66
Σύνολο CCA μεσοσταθμισμένου Απασχολούμενου Κεφαλαίου	
	1.489,82
Λοιπά*	
Λογαριασμοί Ενεργητικού και Υποχρεώσεων που εξαιρούνται λόγω μεθοδολογίας	-599,23
Συμμετοχές σε λοιπές επιχειρήσεις	-3.486,46
Διαφορά μεταξύ Χρηματικών Διαθεσίμων Ισολογισμού και Διαθεσίμων που αναγνωρίζονται για κοστολογικούς σκοπούς	-452,44
Μητρώο Παγίων	1.066,58
Σύνολο	-3.471,55

2.9 Συγκεντρωτική Κατάσταση Απασχολούμενου Κεφαλαίου για το έτος 2016

Συγκεντρωτική Κατάσταση Απασχολούμενου Κεφαλαίου (εκ €)	
	2016
Αγορές Χονδρικής	518.173.566,96
Αγορές Λιανικής	942.148.938,43
Υποσύνολο Αγορών	1.460.322.505,39
Λοιπές Υπηρεσίες	
- Χονδρικής	0
- Λιανικής	29.494.382,77
Υποσύνολο Λοιπών Υπηρεσιών	29.494.382,77
Άλλες προσαρμογές	
Χονδρικές Αγορές	0
Λιανικές Αγορές	0
Υποσύνολο Λοιπών Προσαρμογών	0,00
Σύνολο CCA μεσοσταθμισμένου απασχολούμενου κεφαλαίου	1.489.816.888,16

2.10 Αναλυτικός Πίνακας Όγκων για το 2016

Αγορές	Όγκοι					
	Παροχή υπηρεσιών σε εξωτερικούς παρόχους			Παροχή υπηρεσιών στο λιανικό άκρο του ΟΤΕ		
	Αριθμός συνδέσεων	Αριθμός γραμμών	Λεπτά κίνησης	Αριθμός συνδέσεων	Αριθμός γραμμών	Λεπτά κίνησης
Χονδρική Ευρυζωνική πρόσβαση	30.736	37.939	-	387.343	1.562.864	-
Χονδρική πρόσβαση σε τηλεφωνικές συνδέσεις χαμηλής χωρητικότητας	582	11.181	-	125.588	2.417.238	-
Λοιπές μισθωμένες γραμμές	321	1.934	-	33	6.195	-
Χονδρικές μισθωμένες γραμμές χωρητικότητας Point to Point <=2M	79	1.602	-	14	1.462	-
Χονδρικές μισθωμένες γραμμές χωρητικότητας Point to Point >2M	3	22	-	0	1	-
Εκκίνηση κλήσεων	-	-	87.312.710	-	-	-
Λοιπές χονδρικές υπηρεσίες	147	1.267.441.118	1.263.452.296	84	331.810.705	162.015.015
Τερματισμός κλήσεων	-	-	8.020.261.642	-	-	-
Διαβίβαση κλήσεων	-	-	335.536.180	-	-	-
Πρόσβαση στον αδεσμοποίητο τοπικό βρόχο	104.509	2.055.977	-	-	-	-
Εσωτερική παρεχόμενη μετάδοση τηλεφωνικών κλήσεων	-	-	87.339.025	-	-	5.605.061.170
Σύνολο	136.377	1.269.549.773	9.793.901.854	513.062	335.798.464	5.767.076.185

2.11 Πίνακας Τιμών Μεταφοράς

Κατάσταση Αποτελεσμάτων Χρήσης (Ποσά σε €)	Χονδρική Ευρυζωνική πρόσβαση 2016	Χονδρική Ευρυζωνική πρόσβαση 2015	Χονδρική πρόσβαση σε τηλεφωνικές συνδέσεις χαμηλής χωρητικότητας 2016	Χονδρική πρόσβαση σε τηλεφωνικές συνδέσεις χαμηλής χωρητικότητας 2015
Έσοδα (Τιμή μεταφοράς) από:				
- Λοιπές Υπηρεσίες	0	0	0	0
- Πρόσβαση σε τηλεφωνικές συνδέσεις χαμηλής χωρητικότητας	0	0	331.779.213	369.826.425
- Λιανική Ευρυζωνική πρόσβαση	86.247.965	67.167.203	0	0
Συνολικά Έσοδα (Τιμές Μεταφοράς)	86.247.965	67.167.203	331.779.213	369.826.425

Κατάσταση Αποτελεσμάτων Χρήσης (Ποσά σε €)	Λοιπές μισθωμένες γραμμές 2016	Λοιπές μισθωμένες γραμμές 2015	Χονδρικές μισθωμένες γραμμές χωρητικότητας Point to Point <=2M 2016	Χονδρικές μισθωμένες γραμμές χωρητικότητας Point to Point <=2M 2015
Έσοδα (Τιμή μεταφοράς) από:				
- Λιανικές μισθωμένες γραμμές χωρητικότητας <=2M	7.239.379	9.360.765	6.015.163	5.355.683
- Λοιπές Λιανικές Υπηρεσίες - Λοιπές Υπηρεσίες	11.626.698	14.027.886	0	0
Συνολικά Έσοδα (Τιμές Μεταφοράς)	18.866.077	23.388.651	6.015.163	5.355.683

Κατάσταση Αποτελεσμάτων Χρήσης (Ποσά σε €)	Χονδρικές μισθωμένες γραμμές χωρητικότητας Point to Point >2M 2016	Χονδρικές μισθωμένες γραμμές χωρητικότητας Point to Point >2M 2015	Λοιπές χονδρικές υπηρεσίες 2016	Λοιπές χονδρικές υπηρεσίες 2015
Έσοδα (Τιμή μεταφοράς) από:				
- Λοιπές Υπηρεσίες	0	0	34.196.257	99.589.365
- Λιανική Ευρυζωνική πρόσβαση	0	0	422.695.744	117.594.787
- Λοιπές Λιανικές Υπηρεσίες - Λοιπές Υπηρεσίες	0	0	75.533.268	54.995.143
- Λοιπές Λιανικές Υπηρεσίες - Μισθωμένες γραμμές	31.740	21.515	0	0
Συνολικά Έσοδα (Τιμές Μεταφοράς)	31.740	21.515	532.425.269	272.179.295

Κατάσταση Αποτελεσμάτων Χρήσης (Ποσά σε €)	Εσωτερική παρεχόμενη μετάδοση τηλεφωνικών κλήσεων 2016	Εσωτερική παρεχόμενη μετάδοση τηλεφωνικών κλήσεων 2015	Σύνολο Υπηρεσιών ΟΤΕ 2016	Σύνολο Υπηρεσιών ΟΤΕ 2015
Έσοδα (Τιμή μεταφοράς) από:				
- Λοιπές Υπηρεσίες	0	0	34.196.257	99.589.365
- Πρόσβαση σε τηλεφωνικές συνδέσεις χαμηλής χωρητικότητας	0	0	331.779.213	369.826.425
- Λιανική Ευρυζωνική πρόσβαση	0	0	508.943.710	184.761.990
- Λιανικές μισθωμένες γραμμές χωρητικότητας <=2M	0	0	13.254.542	14.716.448
- Αστικές και εθνικές κλήσεις	34.451.365	40.696.323	34.451.365	40.696.323
- Λοιπές Λιανικές Υπηρεσίες - Λοιπές Υπηρεσίες	0	0	87.159.966	69.023.029
- Λοιπές Λιανικές Υπηρεσίες - Μισθωμένες γραμμές	0	0	31.740	21.515
Συνολικά Έσοδα (Τιμές Μεταφοράς)	34.451.365	40.696.323	1.009.816.793	778.635.094