


Οικονομικές Καταστάσεις Λογιστικού Διαχωρισμού Χρήσης 2017



Περιεχόμενα

Περιεχόμενα	2
1. Μεθοδολογία	4
1.1 Εισαγωγή	5
1.2 Γλωσσάρι.....	6
1.3 Ρυθμιστικές αρχές κοστολόγησης	7
1.4 Ορισμοί Αγοράς	8
1.5. Τρέχον κόστος και γενικές λογιστικές αρχές.....	11
1.5.1 Αρχές Ανάπτυξης Ρυθμιστικών Καταστάσεων Λογιστικού Διαχωρισμού	12
1.5.2 Αρχές αποτίμησης παγίων στοιχείων στις καταστάσεις λογιστικού διαχωρισμού	12
1.5.3 Ενσώματα πάγια.....	13
1.5.4 Διάρκεια ζωής παγίων και μέθοδος απόσβεσης	13
1.6 Μεθοδολογία Πλήρους Κατανεμημένου Κόστους (Fully Distributed Cost – FDC)	14
Σχήμα 1: Μεθοδολογία πλήρους κατανεμημένου κόστους	14
1.1 Δικτυακή απόσβεση	15
1.2 Λοιπά σχετικά με δίκτυο	15
2.1 Μισθοί προσωπικού.....	15
2.2 Εισφορές υπέρ εργαζομένων	15
2.3 Λοιπά σχετικά με προσωπικό.....	15
3.1 Άμεσα κόστη	15
3.2 Λοιπά σχετικά με κτιριακή υποδομή	15
3.3 Κτιριακή απόσβεση	15
3.4 IT (Πληροφοριακά Συστήματα).....	15
3.5 IT απόσβεση.....	15
3.6 Εργολάβοι.....	15
3.7 Πάγια έξοδα	15
3.8 Φόροι.....	15
3.9 Απόσβεση εξοπλισμού γραφείου	15
3.10 Εξοπλισμός γραφείου λοιπά	15
3.11 Απόσβεση μεταφορών.....	15
3.12 Λοιπά.....	15
1.6.1 Κόστος Δικτύου	15
1.6.2 Κόστος Μισθοδοσίας	16
Σχήμα 2: Επιμερισμός Κόστους Μισθοδοσίας βάσει δραστηριοτήτων (abc costing)	17
1.6.3 Άλλες Κατηγορίες Κόστους	17
1.6.3.1 Άμεσα Κόστη.....	18
Σχήμα 3: Δρομολόγηση άμεσου κόστους σε προϊόντα	18
1.6.3.2 Λοιπά σχετικά με κτιριακή υποδομή	18
1.6.3.3 Κτιριακή Απόσβεση.....	18
1.6.3.4 IT (Πληροφοριακά Συστήματα).....	19
1.6.3.5 IT Απόσβεση	19
1.6.3.6 Εργολάβοι.....	19
1.6.3.7 Πάγια Έξοδα.....	19
1.6.3.8 Φόροι.....	19
1.6.3.9 Απόσβεση Εξοπλισμού Γραφείου	19
1.6.3.10 Εξοπλισμός γραφείου λοιπά	19
1.6.3.11 Απόσβεση μεταφορών.....	19
1.6.3.12 Λοιπά.....	19
1.6.4 Μέσο Απασχολούμενο Κεφάλαιο	19
1.6.4.1 Πάγια στοιχεία/εξοπλισμός.....	21
Σχήμα 4: Επιμερισμός απασχολούμενου κεφαλαίου πάγιου εξοπλισμού	21
1.6.4.2 Τρέχοντα στοιχεία/ Εξοπλισμός.....	22
Σχήμα 5: Επιμερισμός απασχολούμενου κεφαλαίου τρεχόντων στοιχείων και εξοπλισμού.....	22
1.6.4.3 Προπληρωμές και δεδουλευμένα έσοδα.....	22
Σχήμα 6: Επιμερισμός απασχολούμενου κεφαλαίου προπληρωμών και δεδουλευμένων εσόδων ...	23
1.6.4.4 Υποχρεώσεις.....	23
Σχήμα 7: Επιμερισμός απασχολούμενου κεφαλαίου υποχρεώσεων	24
1.6.4.5 Έσοδα επόμενων χρήσεων και πληρωτέα έξοδα	24
Σχήμα 8: Επιμερισμός απασχολούμενου κεφαλαίου εσόδων επόμενων χρήσεων	25

1.6.4.6 Προβλέψεις.....	25
Σχήμα 9: Επιμερισμός απασχολούμενου κεφαλαίου προβλέψεων.....	25
1.6.5 Κύκλος εργασιών.....	25
1.6.6 Μέσο σταθμικό κόστος κεφαλαίου (WACC).....	25
1.6.7 Τέλη μεταφοράς δικτύου.....	26
1.7. Τέλη μεταφοράς.....	27
1.7.1 Περιεχόμενο και επισκόπηση τελών μεταφοράς.....	27
Σχήμα 10: Δομή υπηρεσιών λογιστικού διαχωρισμού.....	27
1.7.2 Τέλη μεταφοράς δικτύου.....	27
2. Ενοποιημένες Καταστάσεις.....	30
2.1 Ενοποιημένες Καταστάσεις Συνόλου Υπηρεσιών (FDC).....	31
2.2 Ενοποιημένο Σύνολο Υπηρεσιών Χονδρικής (FDC).....	34
2.3 Αναλυτικές Καταστάσεις Αγορών Χονδρικής (FDC).....	37
2.4 Ενοποιημένο Σύνολο Υπηρεσιών Λιανικής (FDC).....	59
2.5 Αναλυτικές Καταστάσεις Αγορών Λιανικής (FDC).....	62
2.6 Ενοποιημένο Σύνολο Λοιπών Υπηρεσιών (FDC).....	74
2.7 Συμφιλίωση της Κατάστασης Αποτελεσμάτων Χρήσης για το έτος 2017.....	77
2.8 Συμφιλίωση της Κατάστασης Απασχολούμενου Κεφαλαίου για το έτος 2017.....	80
2.9 Συγκεντρωτική Κατάσταση Απασχολούμενου Κεφαλαίου για το έτος 2017.....	82
2.10 Αναλυτικός Πίνακας Όγκων για το 2017.....	84
2.11 Πίνακας Τιμών Μεταφοράς.....	86

1. Μεθοδολογία

1.1 Εισαγωγή

Ο ΟΤΕ στο πλαίσιο της Απόφασης 482/051 της ΕΕΤΤ, υποχρεούται να συντάσσει οικονομικές καταστάσεις λογιστικού διαχωρισμού μεταξύ των χονδρικών και λιανικών υπηρεσιών του.

Για την κατάρτιση των οικονομικών καταστάσεων απαραίτητη είναι η χρήση της μεθοδολογίας του πλήρως κατανεμημένου τρέχοντος κόστους (Fully Distributed Cost, Current Cost - FDC CCA). Οι σχετικές καταστάσεις αφορούν τόσο τις υπηρεσίες χονδρικής – λιανικής όσο και τις σχετικές Αγορές εντός αυτών:

Υπηρεσίες	Αγορά
Χονδρική	Πρόσβαση σε τηλεφωνικές συνδέσεις χαμηλής χωρητικότητας (συμπεριλαμβάνεται η Χονδρική εκμίσθωση γραμμών)
	Πρόσβαση στον αδεσμοποίητο τοπικό βρόχο
	Χονδρική Ευρυζωνική πρόσβαση
	Τερματισμός κλήσεων
	Εκκίνηση κλήσεων
	Διαβίβαση κλήσεων
	Παρεχόμενη μετάδοση τηλεφωνικών κλήσεων
	Χονδρικές μισθωμένες γραμμές χωρητικότητας Point to Point <=2M Χονδρικές τερματικές μισθωμένες γραμμές χωρητικότητας <=2M Χονδρικά ζευκτικά τμήματα μισθωμένων γραμμών χωρητικότητας <=2M
	Χονδρικές μισθωμένες γραμμές χωρητικότητας Point to Point >2M Χονδρικές τερματικές μισθωμένες γραμμές χωρητικότητας >2M Χονδρικά ζευκτικά τμήματα μισθωμένων γραμμών χωρητικότητας >2M
	Λοιπές μισθωμένες γραμμές Χονδρικής
Λοιπά χονδρικά	
Λιανική	Πρόσβαση σε τηλεφωνικές συνδέσεις χαμηλής χωρητικότητας
	Αστικές και εθνικές κλήσεις
	Λιανική Ευρυζωνική πρόσβαση
	Λιανικές μισθωμένες γραμμές χωρητικότητας <=2M
	Λοιπά λιανικά
Λοιπές Υπηρεσίες	Λιανικής
	Χονδρικής

Ο προσδιορισμός των Υπηρεσιών και των Αγορών παρουσιάζονται στην ενότητα 4.

Η κατάρτιση των Οικονομικών Καταστάσεων Λογιστικού Διαχωρισμού πρέπει να είναι σύμφωνη με το παρόν κείμενο, το οποίο καθορίζει και τα πλαίσια διαμόρφωσής τους.

1.2 Γλωσσάρι

Οδηγός κόστους	Ο παράγοντας ή το γεγονός που προκαλεί το κόστος.
Σχέση Όγκου – Κόστους (CVR)	Εκφράζει τη σχέση ανάμεσα στο κόστος από τη μία και τον όγκο του αντίστοιχου οδηγού κόστους από την άλλη. Οι σχέσεις όγκου – κόστους δρομολογούνται από εξωγενώς προσδιοριζόμενους όγκους.
Σχέση Κόστους – Κόστους (CCR)	Ομοίως με τα CVR, αλλά χρησιμοποιείται το ενδογενώς προκαλούμενο κόστος για να δρομολογήσει μια σχέση. Σε τελική ανάλυση ένα CCR θα δρομολογηθεί από το αποτέλεσμα ενός ή περισσότερων CVR.
Τρέχον Κόστος (CCA)	Μέθοδος μετατροπής των ιστορικών αξιών του εξοπλισμού που περιέχεται στο Μητρώο Παγίων σε σημερινές αξίες αγοράς.
Εξαρτώμενες Κατηγορίες Κόστους	Αυτές οι κατηγορίες κόστους συνδέονται με τα CCRs και για αυτό έχουν απευθείας οδηγούς κόστους, οι οποίοι τελικά εξαρτώνται από την εξωτερική ζήτηση, μέσω μίας αιτιώδους σχέσης.
Σταθερά Κοινά Κόστη	Σταθερά κόστη, τα οποία είναι κοινά για μία ή περισσότερες δραστηριότητες.
Πλήρως Κατανεμημένο Κόστος (FDC)	Μεθοδολογία κοστολόγησης, σύμφωνα με την οποία όλα τα κόστη μιας επιχείρησης επιμερίζονται σε προϊόντα, χρησιμοποιώντας οδηγούς κόστους.
Μεικτό Κόστος Αντικατάστασης (GRC)	Η πλήρης κεφαλαιακή αξία ενός παγίου σε όρους τρέχοντος κόστους, πριν τις αποσβέσεις. Είναι ισοδύναμη έννοια της τιμής κτήσης σε ιστορικές αξίες.
Συνδεδεμένα Κόστη	Το κόστος ενός στοιχείου εισόδου, το οποίο παράγει απαραίτητα δύο ή περισσότερα διακριτά αποτελέσματα σε προκαθορισμένες αναλογίες όγκου.
Συγκεκριμένα Επαυξητικά Σταθερά Κόστη (ISFC)	Υπάρχουν όταν ένα στοιχείο σταθερού κόστους μπορεί μεμονωμένα να συσχετιστεί με μία επαύξηση, ανεξάρτητα από τις άλλες επαυξήσεις.
Μακροπρόθεσμο διάστημα	Η χρονική περίοδος, κατά τη διάρκεια της οποίας όλοι οι συντελεστές παραγωγής, συμπεριλαμβανομένου και του κεφαλαίου, είναι μεταβλητοί.
Ποσοστό (Markup)	Μέθοδος επιμερισμού του κοινού κόστους όταν δεν υπάρχει άμεση αιτιώδης συσχέτιση.
Μεθοδολογία Σύγχρονου Ισοδύναμου Παγίου (MEA)	Χρησιμοποιείται κατά τον υπολογισμό του τρέχοντος κόστους και αναφέρεται στην αντικατάσταση παγίου εξοπλισμού παλαιάς τεχνολογίας με ένα ισοδύναμο πάγιο νέας τεχνολογίας.
Καθαρό Κόστος Αντικατάστασης (NRC)	Η αξία ενός παγίου σε τρέχουσες τιμές. Είναι ισοδύναμη έννοια της καθαρής αξίας κτήσης σε ιστορικές αξίες.
Άλλος Αδειοδοτημένος Πάροχος (OLO)	Εναλλακτικός Πάροχος που αγοράζει χονδρικές υπηρεσίες από τον ΟΤΕ.
Συμπληρωματική Απόσβεση	Μία προσαρμογή που εφαρμόζεται στην ιστορική αξία της απόσβεσης, έτσι ώστε να μετατραπεί σε τρέχουσα αξία απόσβεσης.
Μεταβλητό Κόστος	Κόστος που μεταβάλλεται άμεσα, ανάλογα με τον όγκο μιας δραστηριότητας.

1.3 Ρυθμιστικές αρχές κοστολόγησης

Οι κάτωθι Ρυθμιστικές Αρχές Κοστολόγησης ακολουθούνται κατά την κατάρτιση των καταστάσεων Λογιστικού Διαχωρισμού, κατά την εφαρμογή των μεθόδων επιμερισμού του κόστους FDC, στο σύστημα τελών μεταφοράς και στην μεθοδολογία του τρέχοντος κόστους.

- **Αρχή Πρόκλησης του Κόστους:** Το έσοδο (συμπεριλαμβανομένων των τελών μεταφοράς), τα κόστη (συμπεριλαμβανομένων των τελών μεταφοράς), τα στοιχεία ενεργητικού και παθητικού επιμερίζονται στις Υπηρεσίες Χονδρικής και τις Υπηρεσίες Λιανικής ή τις αναλυτικές Αγορές σύμφωνα με τις δραστηριότητες, οι οποίες αποτελούν την αιτία της δημιουργίας των εσόδων ή της πρόκλησης του κόστους ή της απόκτησης των περιουσιακών στοιχείων ή της δημιουργίας των στοιχείων του παθητικού.
- **Αρχή της Αντικειμενικότητας:** Η κατανομή του κόστους στις Υπηρεσίες Λιανικής και Χονδρικής είναι αντικειμενική και δεν αποσκοπεί στο να ωφελήσει οποιονδήποτε πάροχο ή οποιαδήποτε υπηρεσία, αγορά ή προϊόν.
- **Αρχή της Συνέπειας/Συγκρισιμότητας:** Ο ΟΤΕ χρησιμοποιεί από χρήση σε χρήση την ίδια μέθοδο για τον προσδιορισμό του κόστους και την κατανομή του σε κέντρα κόστους και σε υπηρεσίες. Κατ' αυτόν τον τρόπο διασφαλίζεται η συγκρισιμότητα των λογιστικών / κοστολογικών στοιχείων μεταξύ των χρήσεων.
- **Αρχή της Διαφάνειας:** Οι μέθοδοι επιμερισμού που χρησιμοποιούνται είναι διαφανείς. Ο ΟΤΕ έχει διαθέσιμο κάθε στοιχείο ή πληροφορία σχετικά με την κοστολόγηση και τις άλλες μεθόδους που χρησιμοποιούνται για την προετοιμασία των λογιστικών καταστάσεων και τον υπολογισμό του κόστους, καθώς και τα αντίστοιχα υποστηρικτικά αρχεία τους.
- **Αρχή της Αξιοπιστίας:** Τα στοιχεία του κόστους που περιέχονται στις καταστάσεις είναι αξιόπιστα δεδομένου ότι έχουν προετοιμαστεί με αντικειμενικό τρόπο, αποτυπώνουν πιστά τα στοιχεία που αναπαριστούν, δεν παρουσιάζουν εσκεμμένες και συστηματικές παραποιήσεις, δεν περιέχουν ουσιώδη σφάλματα και τέλος είναι πλήρη.
- **Γενικώς παραδεδεγμένες αρχές και πρακτικές:** Ο ΟΤΕ συντάσσει τις Οικονομικές του Καταστάσεις σύμφωνα με τα Διεθνή Πρότυπα Χρηματοοικονομικής Αναφοράς (International Financial Reporting Standards) και χρησιμοποιεί τις πληροφορίες αυτές για σκοπούς κοστολόγησης, με εξαίρεση τις περιπτώσεις που επιβάλλονται από την ΕΕΤΤ αποκλίσεις.

1.4 Ορισμοί Αγοράς

Χονδρική

Η Υπηρεσία Χονδρικής αποτελείται από τα δίκτυα κορμού και πρόσβασης, τα οποία παρέχουν τηλεπικοινωνιακές υπηρεσίες τόσο σε άλλους εξουσιοδοτημένους παρόχους όσο και στη Λιανική Υπηρεσία του ΟΤΕ. Τα κόστη που χρεώνονται στην Υπηρεσία Λιανικής είναι τα κόστη της χονδρικής υπηρεσίας, τα οποία υπολογίσθηκαν με βάση τις χονδρικές τιμές παροχής ισοδύναμων υπηρεσιών σε άλλους εξουσιοδοτημένους παρόχους. Για τις μη ισοδύναμες υπηρεσίες αυτά έχουν υπολογιστεί με τη μεθοδολογία FDC συμπεριλαμβανομένου του κόστους του κεφαλαίου, το οποίο για το 2017 ήταν 13,44%. Περισσότερες πληροφορίες για τον τρόπο υπολογισμού των τιμών μεταφορών βρίσκονται στην ενότητα 7.

Αγορές Χονδρικής:

1. Πρόσβαση σε τηλεφωνικές συνδέσεις χαμηλής χωρητικότητας (συμπεριλαμβάνεται η Χονδρική εκμίσθωση γραμμών)

Εξωτερική παροχή

- Χονδρική εκμίσθωση γραμμών PSTN και ISDN, τέλος σύνδεσης και μηνιαίο πάγιο

Εσωτερική παροχή

- Υπηρεσίες σύνδεσης PSTN και ISDN BRA, τέλος σύνδεσης και μηνιαίο πάγιο

2. Πρόσβαση στον αδεσμοποίητο τοπικό βρόχο

- Πλήρης αδεσμοποίητη πρόσβαση, τέλος σύνδεσης και μηνιαίο πάγιο
- Μεριζόμενη πρόσβαση, τέλος σύνδεσης και μηνιαίο πάγιο
- Πρόσβαση στον υποβρόχο, τέλος σύνδεσης και μηνιαίο πάγιο

3. Χονδρική Ευρυζωνική πρόσβαση

Εξωτερική παροχή

- Υπηρεσία APYΣ, τέλος σύνδεσης και μηνιαίο πάγιο
- Υπηρεσία V-APYΣ, τέλος σύνδεσης και μηνιαίο πάγιο

Εσωτερική παροχή

- Highstream ADSL, τέλος σύνδεσης και μηνιαίο πάγιο
- Υπηρεσία VDSL, τέλος σύνδεσης και μηνιαίο πάγιο

4. Χονδρικός τερματισμός κλήσεων

- Τερματισμός κλήσεων

5. Χονδρική εκκίνηση κλήσεων

- Εκκίνηση κλήσεων

6. Διαβίβαση

- Διπλή Διαβίβαση
- Απλή Διαβίβαση
- Εθνική Διαβατική Κίνηση (Single, Double)

7. Παρεχόμενη μετάδοση τηλεφωνικών κλήσεων

Εξωτερική παροχή

- One phone κλήσεις
- Κλήσεις προς σύντομους κωδικούς
- Freephone κλήσεις

Εσωτερική παροχή

- Αστικές και Υπεραστικές κλήσεις
- Κλήσεις από σταθερό προς κινητό
- Κλήσεις από σταθερό προς σταθερό
- Κλήσεις internet dial - up
- Κλήσεις voicemail

8. Χονδρικές μισθωμένες γραμμές χωρητικότητας Point to Point <=2M

- Μισθωμένες γραμμές Point to point σε ταχύτητα μικρότερη ή ίση των 2 Mbps, τέλος σύνδεσης και μηνιαίο πάγιο
- Μισθωμένες γραμμές Point to point διασύνδεσης 2 Mbps, τέλος σύνδεσης και μηνιαίο πάγιο
- Τερματικά τμήματα μισθωμένης γραμμής σε ταχύτητα μικρότερη ή ίση των 2 Mbps, τέλος σύνδεσης και μηνιαίο πάγιο
- Ζευκτικά τμήματα μισθωμένων γραμμών σε ταχύτητα μικρότερη ή ίση των 2 Mbps, τέλος σύνδεσης και μηνιαίο πάγιο

9. Χονδρικές μισθωμένες γραμμές χωρητικότητας Point to Point >2M

- Μισθωμένες γραμμές Point to point σε ταχύτητα μεγαλύτερη από 2 Mbps, τέλος σύνδεσης και μηνιαίο πάγιο
- Τερματικά τμήματα μισθωμένης γραμμής σε ταχύτητα μεγαλύτερη από 2 Mbps, τέλος σύνδεσης και μηνιαίο πάγιο
- Ζευκτικά τμήματα μισθωμένων γραμμών σε ταχύτητα μεγαλύτερη από 2 Mbps, τέλος σύνδεσης και μηνιαίο πάγιο

10. Λοιπές μισθωμένες γραμμές*

Εξωτερική παροχή

- Αστικές - Υπεραστικές μισθωμένες γραμμές (αναλογικές), τέλος σύνδεσης και μηνιαίο πάγιο
- Ψηφιακές μισθωμένες γραμμές (Συνδεδεμένο Κύκλωμα Επέκτασης με Σύνδεση Μετάδοσης), τέλος σύνδεσης και μηνιαίο πάγιο
- Ψηφιακές μισθωμένες γραμμές (Σύνδεση Μετάδοσης), τέλος σύνδεσης και μηνιαίο πάγιο
- Ψηφιακές μισθωμένες γραμμές (Τερματικές - Ζευκτικές), τέλος σύνδεσης

Εσωτερική παροχή

- Διεθνείς μισθωμένες γραμμές (αναλογικές και ψηφιακές), μηνιαίο πάγιο
- Αστικές - Υπεραστικές μισθωμένες γραμμές (ραδιοηλεκτρονικές), τέλος σύνδεσης και μηνιαίο πάγιο

11. Λοιπά

Εξωτερική παροχή

- Υπηρεσία OXSYA, τέλος σύνδεσης και μηνιαίο πάγιο
- Συνεγκατάσταση - Φυσική και Απομακρυσμένη
- Υπηρεσία Ενοποιημένου Τηλεφωνικού Καταλόγου
- Πόρτες διασύνδεσης, τέλος σύνδεσης και μηνιαίο πάγιο

* Σημειώνεται ότι παρότι δεν προβλέπεται τέτοια αγορά με βάση την 482/051 απόφαση της ΕΕΤΤ, ο ΟΤΕ θεωρεί ότι αυτές οι κατηγορίες Μισθωμένων Γραμμών θα πρέπει να εμφανίζονται ξεχωριστά και όχι στην κατηγορία Λοιπές Χονδρικές Υπηρεσίες.

- ZEYS υπηρεσίες διασύνδεσης, τέλος σύνδεσης και μηνιαίο πάγιο
- Προεπιλογή Φορέα και Φορητότητα Αριθμού
- Κανάλια Σηματοδοσίας
- Διεθνής Εισερχόμενη και Διαβατική Κίνηση
- Metro – Ethernet πρόσβαση, τέλος σύνδεσης και μηνιαίο πάγιο
- Metro – Ethernet EVC Αστικές – Υπεραστικές, μηνιαίο πάγιο

Εσωτερική παροχή

- Υπηρεσίες μετάδοσης δεδομένων (ATM, DATA IP)
- ISDN PRA, τέλος σύνδεσης και μηνιαίο πάγιο
- Διεθνής Εξερχόμενη Κίνηση
- VoIP - Αστικές, Υπεραστικές, Διεθνείς κλήσεις, Κλήσεις από σταθερό προς σταθερό, Κλήσεις από σταθερό προς κινητό
- IP TV, τέλος σύνδεσης, μηνιαίο πάγιο και περιεχόμενο
- TV – SAT, τέλος σύνδεσης, μηνιαίο πάγιο και περιεχόμενο
- Υπηρεσία τηλεγραφημάτων
- Υπηρεσία telex
- Ραδιοεπικοινωνίες
- Υπηρεσίες προστιθέμενης αξίας
- Υποδομές Καρτοτηλεφώνων
- Internet - feed, μηνιαίο πάγιο
- Θυγατρικές εταιρείες
- Προϊόν ΣΥΖΕΥΞΙΣ
- Υπηρεσίες προς εταιρίες Rural
- Λοιπές Υπηρεσίες

Λιανική

Η Υπηρεσία Λιανικής περιλαμβάνει τα κόστη, τα έσοδα και το απασχολούμενο κεφάλαιο που σχετίζονται με την παροχή υπηρεσιών στους τελικούς χρήστες. Στο κόστος περιλαμβάνονται τόσο τα τέλη μεταφοράς, τα οποία σχετίζονται με τη χρήση των πόρων του δικτύου ή των υπηρεσιών δικτύου που παρέχονται από την Υπηρεσία Χονδρικής, όσο και τα έξοδα μάρκετινγκ, τιμολόγησης κ.α. που συνδέονται με την παροχή υπηρεσιών σε τελικούς χρήστες.

Αγορές Λιανικής:

1. Πρόσβαση σε τηλεφωνικές συνδέσεις χαμηλής χωρητικότητας

- PSTN, τέλος σύνδεσης και μηνιαίο πάγιο
- ISDN BRA, τέλος σύνδεσης και μηνιαίο πάγιο

2. Αστικές και Υπεραστικές κλήσεις

- Αστικές και Υπεραστικές κλήσεις
- Κλήσεις από σταθερό προς κινητό
- Κλήσεις από σταθερό προς σταθερό
- Κλήσεις προς σύντομους κωδικούς
- Κλήσεις internet dial - up
- Κλήσεις voicemail
- Freephone κλήσεις

3. Ευρυζωνική Πρόσβαση

- Highstream, τέλος σύνδεσης και μηνιαίο πάγιο.
- VDSL, τέλος σύνδεσης και μηνιαίο πάγιο.
- Internet - feed, μηνιαίο πάγιο

4. Μισθωμένες γραμμές χωρητικότητας <=2M

- Αναλογικές μισθωμένες γραμμές σε ταχύτητες μικρότερες από 2 Mbps - αστικές και υπεραστικές, τέλος σύνδεσης και μηνιαίο πάγιο
- Ψηφιακές μισθωμένες γραμμές σε ταχύτητες μικρότερες από ή ίσες με 2 Mbps - αστικές και υπεραστικές, τέλος σύνδεσης και μηνιαίο πάγιο

5. Λοιπά

- Υπηρεσίες μετάδοσης δεδομένων (ATM, DATA IP)
- ISDN PRA, τέλος σύνδεσης και μηνιαίο πάγιο
- Διεθνής εξερχόμενη Κίνηση
- VoIP - Αστικές, Υπεραστικές, Διεθνείς κλήσεις, Κλήσεις από σταθερό προς σταθερό, Κλήσεις από σταθερό προς κινητό
- Connx TV, τέλος σύνδεσης μηνιαίο πάγιο και περιεχόμενο τηλεόρασης
- Connx TV – SAT, τέλος σύνδεσης μηνιαίο πάγιο και περιεχόμενο τηλεόρασης
- Αστικές - Υπεραστικές (ψηφιακές, ραδιοηλεκτρονικές), Διεθνείς μισθωμένες γραμμές (ψηφιακές), τέλος σύνδεσης και μηνιαίο πάγιο
- Διεθνείς μισθωμένες γραμμές (αναλογικές), μηνιαίο πάγιο
- Metro – Ethernet πρόσβαση, τέλος σύνδεσης και μηνιαίο πάγιο
- Metro – Ethernet EVC Αστικές – Υπεραστικές, μηνιαίο πάγιο

Λοιπές Υπηρεσίες:

Η αγορά Λοιπές Υπηρεσίες αφορά στις λοιπές μη τηλεπικοινωνιακές υπηρεσίες του ΟΤΕ.

- Υπηρεσία τηλεγραφημάτων
- Υπηρεσία telex
- Ραδιοεπικοινωνίες
- Υπηρεσίες προστιθέμενης αξίας
- Υπηρεσίες τηλεφωνικού καταλόγου
- Καρτοτηλέφωνα
- Πώληση τερματικού εξοπλισμού
- Θυγατρικές εταιρείες
- Εργασίες για λογαριασμό τρίτων
- Προϊόν ΣΥΖΕΥΞΙΣ
- Διάφορες Λοιπές Υπηρεσίες

- ✓ Από το 2016 στο 2017 δεν υπάρχει διαφοροποίηση στον ορισμό των αγορών του Λογιστικού Διαχωρισμού ούτε στην αντιστοίχιση των προϊόντων σε αγορές.
- ✓ Στο 2017 το VDSL 100Mb εμφανίζει όγκους και έχει προστεθεί στην αγορά Ευρυζωνικής πρόσβασης

1.5. Τρέχον κόστος και γενικές λογιστικές αρχές

1.5.1 Αρχές Ανάπτυξης Ρυθμιστικών Καταστάσεων Λογιστικού Διαχωρισμού

Η δομή απεικόνισης των οικονομικών καταστάσεων Λογιστικού Διαχωρισμού στο πλαίσιο του ρυθμιστικής απαίτησης λογιστικού διαχωρισμού της ΕΕΤΤ, δεν αντιστοιχεί στον τρόπο παρουσίασης των οικονομικών μεγεθών στις οικονομικές καταστάσεις του ΟΤΕ.

Πιο συγκεκριμένα, ο ΟΤΕ για ρυθμιστικούς σκοπούς, είναι υποχρεωμένος να συντάξει τις οικονομικές του καταστάσεις με βάση το Τρέχον Κόστος (CCA). Η αποτίμηση με βάση το τρέχον κόστος γίνεται ακολουθώντας την Αρχή Διατήρησης του Χρηματοοικονομικού Κεφαλαίου (Financial Capital Maintenance Principle - FCM). Σύμφωνα με αυτή την αρχή, το αποτέλεσμα που υπολογίζεται με βάση το τρέχον κόστος προσαρμόζεται συνήθως στην διακύμανση της αγοραστικής δύναμης των ιδίων κεφαλαίων που προκαλείται κατά τη διάρκεια του έτους λόγω του πληθωρισμού. Εντούτοις, σύμφωνα με τη βέλτιστη πρακτική εφαρμογής της αρχής του τρέχοντος κόστους σε παρόχους τηλεπικοινωνιών, αυτή η σύνθετη πληθωριστική προσαρμογή δεν λαμβάνεται υπόψη κατά τους υπολογισμούς του τρέχοντος κόστους στον ΟΤΕ.

Η επίδραση της επανεκτίμησης της αξίας των παγίων σε όρους τρέχοντος κόστους είναι είτε να αυξηθεί το κέρδος υπολογισμένο σε όρους ιστορικού κόστους, κατά την αξία των μη πραγματοποιημένων κερδών διακράτησης (unrealised holding gains) που προκύπτουν κατά τη διάρκεια του έτους, είτε να μειωθεί κατά την αξία των μη πραγματοποιημένων ζημιών διακράτησης (unrealised holding losses). Τα μη πραγματοποιημένα κέρδη/ζημιές διακράτησης επιμερίζονται στις διάφορες κατηγορίες του πάγιου ενεργητικού με τον ίδιο τρόπο όπως οι αποσβέσεις. Επίσης, τα μη πραγματοποιημένα κέρδη διακράτησης μείνουν το κόστος ενώ οι μη πραγματοποιημένες ζημιές διακράτησης το αυξάνουν.

1.5.2 Αρχές αποτίμησης παγίων στοιχείων στις καταστάσεις λογιστικού διαχωρισμού

Τα πάγια στοιχεία του ενεργητικού καταγράφονται στο Μητρώο Παγίων Τρέχοντος Κόστους με βάση την λειτουργική τους αξία, η οποία είναι συνήθως ίση με το Καθαρό Κόστος Αντικατάστασης (NRC). Το Καθαρό Κόστος Αντικατάστασης (NRC) προκύπτει από το κόστος αντικατάστασης (GRC), το οποίο για κάθε πάγιο στοιχείο αντικατροπτίζει την τρέχουσα τιμή αγοράς ενός ίδιου καινούργιου παγίου ή ενός σύγχρονου ισοδύναμου παγίου (Modern Equivalent Asset - MEA), με τις ίδιες δυνατότητες στην παροχή υπηρεσιών.

Μέθοδοι αποτίμησης τρέχοντος κόστους

Ιστορική αξία (Historical Cost)

Η ιστορική αξία ενός παγίου μπορεί να χρησιμοποιηθεί ως εκτίμηση για το τρέχον κόστος, στην περίπτωση όπου αυτή δεν διαφέρει σημαντικά από την τρέχουσα. Αυτό συμβαίνει όταν το πάγιο στοιχείο είναι μικρής αξίας ή έχει μικρή διάρκεια ζωής.

Προσαρμογή βάσει δεικτών (Indexation)

Η μέθοδος αυτή είναι κατάλληλη για πάγια που έχουν υποστεί μικρή τεχνολογική αλλαγή και όλα τα άμεσα κόστη που έχουν κεφαλοποιηθεί μέχρι σήμερα, θα πρέπει να δαπανηθούν ξανά, εάν γίνονταν αντικατάσταση του παγίου. Ο δείκτης που χρησιμοποιείται θα πρέπει, όταν είναι εφικτό, να αναφέρεται στο συγκεκριμένο πάγιο. Εάν ο εν λόγω δείκτης δεν είναι διαθέσιμος, τότε μπορεί να χρησιμοποιηθεί ένας πιο γενικός δείκτης.

Απόλυτη αποτίμηση (Absolute Valuation)

Η συγκεκριμένη μέθοδος αποτίμησης, αφορά στη χρήση των φυσικών ποσοτήτων των παγίων και των τρεχουσών τιμών τους. Χρησιμοποιείται στην περίπτωση αποτίμησης ενός παγίου που έχει υποστεί τεχνολογική αλλαγή. Στην περίπτωση αυτή, το κόστος αντικατάστασης βασίζεται στο κόστος ενός σύγχρονου ισοδύναμου παγίου (Modern Equivalent Asset - MEA). Για τον προσδιορισμό ενός σύγχρονου ισοδύναμου παγίου, ο ΟΤΕ έχει ακολουθήσει την βέλτιστη πρακτική, η οποία προτείνει την εξέταση ενός μείγματος τεχνολογιών που είναι πιθανό να βρίσκονται σε εφαρμογή μέσα σε έναν χρονικό ορίζοντα τριών ετών. Το σύγχρονο ισοδύναμο πάγιο θα πρέπει να αντιπροσωπεύει αυτό το μείγμα των τεχνολογιών και να βασίζεται στην υφιστάμενη τεχνολογία και όχι σε μελλοντικές πιθανές εξελίξεις. Οι νέες τεχνολογίες που θα αντικαστήσουν τις υφιστάμενες θα πρέπει να αποτελούν ξεχωριστή κατηγορία παγίων. Λαμβάνοντας υπόψη τη χρήση της νέας τεχνολογίας, που πιθανόν να προσφέρει το σύγχρονο ισοδύναμο πάγιο, θεωρείται ότι δεν υπάρχει καμία αλλαγή στην τοπολογία του δικτύου του ΟΤΕ, δηλ. ο αριθμός κόμβων και οι συνδέσεις μεταξύ τους λαμβάνονται υπόψη στην υπάρχουσα μορφή τους και όχι σε ένα βέλτιστο θεωρητικό δίκτυο. Τα πάγια στοιχεία που υποτίθεται ότι αντικαθιστούν τα υπάρχοντα, έχουν το ίδιο επίπεδο λειτουργικότητας ή χωρητικότητας με αυτά. Εάν δεν ισχύει κάτι τέτοιο, εφαρμόζονται λειτουργικές μειώσεις, κατά την αποτίμηση, που αντανακλούν το κόστος που θα έπρεπε να δαπανηθεί, έτσι ώστε να αποκτηθεί ένα καινούργιο πάγιο με την ίδια λειτουργικότητα / χωρητικότητα των υφιστάμενων παγίων.

1.5.3 Ενσώματα πάγια

Τα ενσώματα πάγια καταγράφονται αρχικά στο κόστος κτήσης τους. Στα πάγια αυτά περιλαμβάνονται και τα πάγια υπό κατασκευή, για τα οποία δεν υπολογίζεται απόσβεση. Για όλα τα άλλα πάγια, οι προσθήκες καθώς και το έτος απόκτησής τους καταγράφονται στο μητρώο παγίων, με αναφορά σε συγκεκριμένους κωδικούς ανά κατηγορία εξοπλισμού. Οι αποσβέσεις λειτουργούν αφαιρετικά στο κόστος κάθε κατηγορίας παγίου.

1.5.4 Διάρκεια ζωής παγίων και μέθοδος απόσβεσης

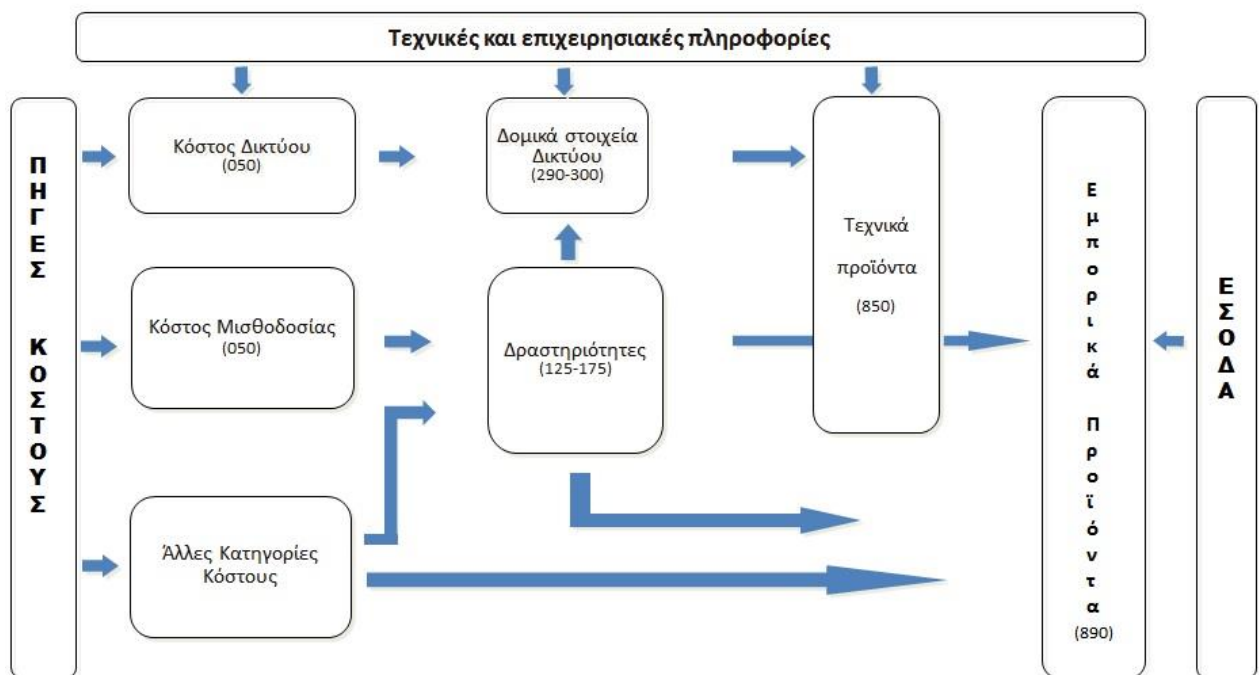
Ο πάγιος εξοπλισμός, ο οποίος αποτιμάται με τη μεθοδολογία του Τρέχοντος Κόστους, αποσβένεται με βάση τους συντελεστές απόσβεσης που χρησιμοποιούνται για την απόσβεση της ιστορικής τους αξίας στα επίσημα λογιστικά βιβλία του ΟΤΕ και οι οποίοι αντικατοπτρίζουν την ωφέλιμη ζωή αυτών.

1.6 Μεθοδολογία Πλήρους Κατανεμημένου Κόστους (Fully Distributed Cost – FDC)

Η μεθοδολογία, μέσω της οποίας υλοποιείται ο επιμερισμός του κόστους, του απασχολούμενου κεφαλαίου και των εσόδων και η οποία βασίζεται στην κοστολόγηση βάσει δραστηριοτήτων (ABC), περιλαμβάνει τα ακόλουθα βήματα:

1. Τα άμεσα κόστη και το απασχολούμενο κεφάλαιο επιβαρύνουν τα δομικά στοιχεία του δικτύου, τις δραστηριότητες ή τα προϊόντα.
2. Τα κόστη και το απασχολούμενο κεφάλαιο που χρησιμοποιούνται από κοινού, τόσο από τα δομικά στοιχεία δικτύου, όσο και από δραστηριότητες ή προϊόντα, επιμερίζονται βάσει κλειδών μερισμού. Αυτές οι κλειδες μερισμού έχουν επιλεγεί έτσι ώστε να ακολουθούν την αρχή της πρόκλησης του κόστους.
3. Τα έμμεσα κόστη που δεν έχουν καμία αιτιώδη σχέση επιμερίζονται με κλειδα μερισμού αναλογικών ποσοστών, όπως π.χ. το ήδη κατανεμημένο κόστος.
4. Τα έσοδα αντιστοιχίζονται με τα προϊόντα που τα αφορούν.

Όλα τα προϊόντα αντιστοιχίζονται άμεσα με μια σχετική Υπηρεσία (Χονδρική, Λιανική, Λοιπές Υπηρεσίες) και μια σχετική Αγορά (χονδρικός τερματισμός κλήσεων, ευρυζωνική πρόσβαση κ.α). Τα κόστη, το απασχολούμενο κεφάλαιο και τα έσοδα που κατανέμονται στα προϊόντα με τη μεθοδολογία ABC, η οποία περιγράφεται ανωτέρω, συσχετίζονται και αυτά, όπως και τα προϊόντα, στη σχετική Υπηρεσία και Αγορά.



Σχήμα 1: Μεθοδολογία πλήρους κατανεμημένου κόστους

Για σκοπούς παρουσίασης της κοστολογικής διαδικασίας, το συνολικό κόστος του ΟΤΕ διαχωρίζεται στις παρακάτω κατηγορίες

1. Κόστος Δικτύου
1.1 Δικτυακή απόσβεση
1.2 Λοιπά σχετικά με δίκτυο
2. Κόστος Μισθοδοσίας
2.1 Μισθοί προσωπικού
2.2 Εισφορές υπέρ εργαζομένων
2.3 Λοιπά σχετικά με προσωπικό
3. Άλλες Κατηγορίες Κόστους
3.1 Άμεσα κόστη
3.2 Λοιπά σχετικά με κτιριακή υποδομή
3.3 Κτιριακή απόσβεση
3.4 IT (Πληροφοριακά Συστήματα)
3.5 IT απόσβεση
3.6 Εργολάβοι
3.7 Πάγια έξοδα
3.8 Φόροι
3.9 Απόσβεση εξοπλισμού γραφείου
3.10 Εξοπλισμός γραφείου λοιπά
3.11 Απόσβεση μεταφορών
3.12 Λοιπά

Η δρομολόγηση των διαφορετικών κατηγοριών κόστους σε προϊόντα περιγράφεται αναλυτικότερα στις επόμενες παραγράφους.

1.6.1 Κόστος Δικτύου

Η διαδικασία που παρουσιάζεται στη συνέχεια αφορά τις κατηγορίες κόστους που έχουν περιγραφεί ανωτέρω υπό τους κωδικούς 1.1 Δικτυακή Απόσβεση και 1.2 Λοιπά σχετικά με το Δίκτυο. Η διαδικασία αυτή χρησιμοποιείται για την κατανομή του κόστους στα δομικά στοιχεία δικτύου είναι βασισμένη σε πληροφορίες, που προέρχονται από τις Τεχνικές Υπηρεσιακές Λειτουργίες, καθώς και από πληροφοριακά συστήματα. Η ίδια μεθοδολογία χρησιμοποιείται για τον επιμερισμό του Απασχολούμενου Κεφαλαίου.

1.1 Δικτυακή Απόσβεση

Η Δικτυακή απόσβεση (1.1.) αφορά όλα τα στοιχεία του δικτύου και πιο συγκεκριμένα: τον εξοπλισμό κέντρων, τον εξοπλισμό μετάδοσης, τον εξοπλισμό δεδομένων, τα καλώδια και τους αγωγούς. Στη συνέχεια

παρουσιάζονται οι βασικές προσεγγίσεις για τον επιμερισμό του κόστους των αποσβέσεων όλων αυτών των στοιχείων δικτύου στα προϊόντα.

Εξοπλισμός κέντρου

Οι κύριοι οδηγοί κόστους για τον εξοπλισμό των κέντρων είναι ο αριθμός των συνδέσεων και η διάρκεια των κλήσεων. Η κατανομή του κόστους των κέντρων που σχετίζεται με την κίνηση σε υπηρεσίες-προϊόντα, γίνεται μέσω των συντελεστών δρομολόγησης (routing factors). Οι εν λόγω συντελεστές δρομολόγησης χρησιμοποιούνται από κοινού, σε συνδυασμό με τους όγκους κίνησης (λεπτά). Η κατανομή του κόστους των κέντρων που σχετίζεται με την πρόσβαση γίνεται με βάση τον αριθμό συνδέσεων για τις διάφορες υπηρεσίες-προϊόντα.

Εξοπλισμός μετάδοσης

1. Τα πάγια του εξοπλισμού μετάδοσης κατανέμονται, σύμφωνα με τα δεδομένα του πληροφοριακού συστήματος «Δελφοί», σε υπηρεσίες όπως:
 - Point-point μισθωμένα κυκλώματα
 - Μετάδοση PSTN δικτύου
 - Υπηρεσίες μετάδοσης δεδομένων
 - Ζευκτικά ή τερματικά τμήματα
2. Η μετάδοση δικτύου PSTN περιέχει τις συνδέσεις μεταξύ των κέντρων, ως ακολούθως:
 - RSU-Local μετάδοση
 - Local-Local μετάδοση
 - Local-Tandem μετάδοση
 - Local-Trunk μετάδοση
 - Tandem-Tandem μετάδοση
 - Tandem-Trunk μετάδοση
 - Trunk-Trunk μετάδοση
 - Tandem-International μετάδοση
 - Trunk-International μετάδοση

Η κατανομή του κόστους των αποσβέσεων στα προϊόντα υπηρεσίες γίνεται μέσω της χρήσης routing factors (συντελεστών δρομολόγησης) που λαμβάνουν υπόψη τη χρήση των επιμέρους στοιχείων μετάδοσης από τις εκάστοτε υπηρεσίες.

Εξοπλισμός δεδομένων

Τα κόστη εξοπλισμού όπως τα ADSL DSLAMs, IP και ATM routers κατανέμονται με βάση τα τεχνικά στοιχεία, τόσο στις Υπηρεσίες Λιανικής όσο και σε εκείνα της Χονδρικής.

Καλώδια και αγωγοί

Το μητρώο πάγιων έχει διακριτές κατηγορίες για τα καλώδια που αφορούν στην πρόσβαση και στο δίκτυο κορμού. Στο δίκτυο πρόσβασης ο πάγιος εξοπλισμός κατανέμεται σύμφωνα με τις τεχνικές πληροφορίες και τον αριθμό γραμμών, που χρησιμοποιούνται από διαφορετικές Υπηρεσίες-προϊόντα. Στο δίκτυο κορμού ο πάγιος εξοπλισμός κατανέμεται με βάση τις χιλιομετρικές αποστάσεις.

1.2. Λοιπά Σχετικά με το Δίκτυο Κόστη

Το δικτυακό κόστος περιλαμβάνει πέρα από τη Δικτυακή απόσβεση (1.1.) και τα Λοιπά σχετικά με το δίκτυο κόστη (1.2). Τα κόστη αυτά που σχετίζονται με τις βασικές λειτουργικές διαδικασίες για την επισκευή και τη συντήρηση αποδίδονται στις υποδραστηριότητες του δικτύου με τη βοήθεια ερωτηματολογίων, τα οποία επικαιροποιούνται κάθε τρίμηνο. Οι υποδραστηριότητες κατανέμονται στη συνέχεια στα δομικά στοιχεία του δικτύου, έτσι ώστε τα λειτουργικά κόστη να κατανέμονται στα τελικά προϊόντα-Υπηρεσίες και άρα στις Υπηρεσίες και Αγορές που προβλέπονται στο πλαίσιο του Λογιστικού Διαχωρισμού.

Γενικά, τα ίδια δομικά στοιχεία δικτύου και οι ίδιες μέθοδοι κατανομής χρησιμοποιούνται τόσο για τις Υπηρεσίες Λιανικής όσο και Χονδρικής, εξασφαλίζοντας την εφαρμογή της αρχής της μη -διάκρισης.

1.6.2 Κόστος Μισθοδοσίας

Το κόστος μισθοδοσίας περιλαμβάνει τη μισθοδοσία του προσωπικού, τις εργοδοτικές εισφορές και άλλα κόστη σχετικά με το προσωπικό (κατηγορίες 2.1, 2.2 και 2.3 αντίστοιχα) που αφορούν τις πελατοκεντρικές και τις υποστηρικτικές δραστηριότητες. Το κόστος μισθοδοσίας δρομολογείται σε προϊόντα βάσει δραστηριοτήτων και της μεθοδολογίας ABC. Για το σκοπό αυτό, έχουν προσδιοριστεί οι βασικές δραστηριότητες που εκτελούνται από το προσωπικό. Οι δραστηριότητες αυτές είναι:

- Δραστηριότητες που σχετίζονται με το δίκτυο. Το κόστος των δραστηριοτήτων αυτών αποτελεί την κατηγορία 1.2 που αναφέρθηκε ανωτέρω
- Πελατοκεντρικές δραστηριότητες
- Υποστηρικτικές δραστηριότητες στις δυο προηγούμενες κατηγορίες

Το σύνολο του προσωπικού αποτυπώνει σε τριμηνιαία βάση το χρόνο απασχόλησής του στις δραστηριότητες με τη χρήση ερωτηματολογίων. Το ακόλουθο σχήμα περιγράφει αναλυτικά τη διαδικασία.



Σχήμα 2: Επιμερισμός Κόστους Μισθοδοσίας βάσει δραστηριοτήτων (abc costing)

1.6.3 Άλλες Κατηγορίες Κόστους

Οι άλλες κατηγορίες κόστους επιμερίζονται με δυο τρόπους σε προϊόντα. Είτε μέσω δραστηριοτήτων ακολουθώντας τη μεθοδολογία Activity Based Costing (κατηγορίες 3.2, 3.3, 3.4, 3.5, 3.6, 3.9, 3.10 και 3.11) είτε απευθείας σε σχετικά προϊόντα ή ομάδες προϊόντων χωρίς να παρεμβάλονται δραστηριότητες ή δομικά στοιχεία δικτύου (κατηγορίες 3.1, 3.7, 3.8 και 3.12).

Στον παρακάτω πίνακα φαίνεται ο τρόπος δρομολόγησης κάθε κατηγορίας κόστους

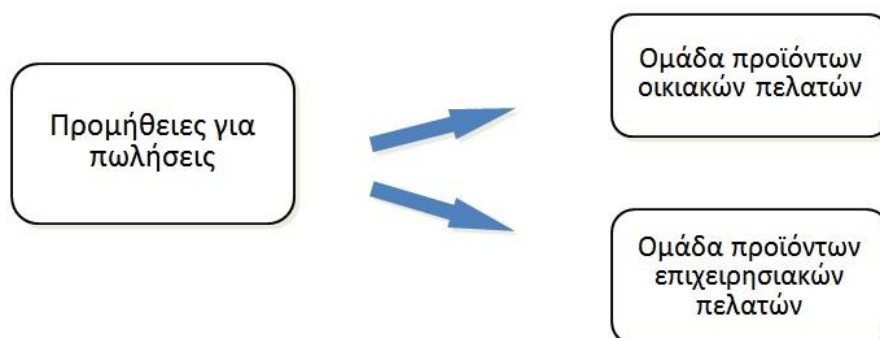
3. Άλλες Κατηγορίες Κόστους	Επιμερισμός
3.1 Άμεσα κόστη	<i>απευθείας σε προϊόντα</i>
3.2 Λοιπά σχετικά με κτιριακή υποδομή	μέσω δραστηριοτήτων
3.3 Κτιριακή απόσβεση	μέσω δραστηριοτήτων
3.4 IT (Πληροφοριακά Συστήματα)	μέσω δραστηριοτήτων
3.5 IT απόσβεση	μέσω δραστηριοτήτων
3.6 Εργολάβοι	μέσω δραστηριοτήτων
3.7 Πάγια έξοδα	<i>απευθείας σε προϊόντα</i>
3.8 Φόροι	<i>απευθείας σε προϊόντα</i>
3.9 Απόσβεση εξοπλισμού γραφείου	μέσω δραστηριοτήτων
3.10 Εξοπλισμός γραφείου λοιπά	μέσω δραστηριοτήτων
3.11 Απόσβεση μεταφορών	μέσω δραστηριοτήτων
3.12 Λοιπά	<i>απευθείας σε προϊόντα</i>

Στη συνέχεια παρουσιάζεται ο τρόπος κατανομής όλων των ανωτέρω κατηγοριών κόστους.

1.6.3.1 Άμεσα Κόστη

Τα Άμεσα Κόστη (κατηγορία 3.1) περιλαμβάνουν κατηγορίες κόστους που αφορούν συγκεκριμένα προϊόντα ή κατηγορίες προϊόντων και για τις οποίες υπάρχουν αναλυτικά στοιχεία στους λογαριασμούς Γενικής Λογιστικής. Μερικά παραδείγματα άμεσου κόστους είναι τα κίνητρα πωλήσεων, οι αμοιβές και προμήθειες τρίτων, οι αναλώσεις εμπορευμάτων, κα.

Η δρομολόγηση του άμεσου κόστους γίνεται απευθείας στα προϊόντα που αναφέρεται. Το παρακάτω παράδειγμα αποτυπώνει τον επιμερισμό του κόστους των προμηθειών για πωλήσεις.



Σχήμα 3: Δρομολόγηση άμεσου κόστους σε προϊόντα

1.6.3.2 Λοιπά σχετικά με κτιριακή υποδομή

Τα λοιπά κόστη σχετικά με κτιριακή υποδομή (κατηγορία 3.2) περιλαμβάνουν ενοίκια κτιρίων και δαπάνες ηλεκτροδότησης, ύδρευσης κτλ. Η δρομολόγηση του κόστους γίνεται με βάση τις δραστηριότητες των οργανωτικών μονάδων που στεγάζονται στα κτίρια.

1.6.3.3 Κτιριακή Απόσβεση

Οι Κτιριακές αποσβέσεις (κατηγορία 3.3) περιλαμβάνουν αποσβέσεις κτιρίων και τεχνικών εγκαταστάσεων και δρομολογούνται με βάση τις δραστηριότητες που πραγματοποιούνται στα κτίρια.

1.6.3.4 IT (Πληροφοριακά Συστήματα)

Η κατηγορία πληροφοριακά συστήματα (3.4) περιλαμβάνει έξοδα που σχετίζονται με τη συντήρηση λογισμικών συστημάτων και προγραμμάτων και δρομολογείται σε όλες τις δραστηριότητες με βάση το κόστος μισθοδοσίας.

1.6.3.5 IT Απόσβεση

Οι αποσβέσεις των πληροφοριακών συστημάτων (κατηγορία 3.5) περιλαμβάνουν αποσβέσεις ηλεκτρονικών υπολογιστών και μηχανημάτων και δρομολογούνται απευθείας σε προϊόντα ή ομάδες προϊόντων που υποστηρίζουν.

1.6.3.6 Εργολάβοι

Στην κατηγορία των Εργολάβων (3.6) περιλαμβάνονται δαπάνες όπως ασφάλιστρα κατά παντός κινδύνου, αμοιβές δικηγόρων, ελεγκτών, συμβούλων, κτλ. Τα κόστη δρομολογούνται σε ομάδες δραστηριοτήτων ή στο σύνολο των δραστηριοτήτων με βάση το αντικείμενό τους και εν συνεχεία δρομολογούνται βάσει των δραστηριοτήτων.

1.6.3.7 Πάγια Έξοδα

Τα πάγια έξοδα περιλαμβάνουν κόστη που δεν αφορούν συγκεκριμένα προϊόντα ούτε μπορούν να αντιστοιχηθούν με άλλες κατηγορίες κόστους, όπως λοιπά έκτακτα και ανόργανα έξοδα, λοιπά υλικά άμεσης ανάλωσης, κτλ. Τα πάγια έξοδα δρομολογούνται σε όλες τις δραστηριότητες και τα δομικά στοιχεία δικτύου με βάση το συνολικό κόστος.

1.6.3.8 Φόροι

Οι φόροι (κατηγορία 3.8) περιλαμβάνουν κρατήσεις υπέρ δημοσίου, ΦΠΑ ιδιοπαροχής και άλλα τέλη. Επιμερίζονται σε όλα τα προϊόντα με βάση τα έσοδα.

1.6.3.9 Απόσβεση Εξοπλισμού Γραφείου

Οι αποσβέσεις εξοπλισμού γραφείου (κατηγορία 3.9) περιλαμβάνουν αποσβέσεις επίπλων, σκευών, μηχανημάτων και λοιπού εξοπλισμού και δρομολογούνται σε ομάδες δραστηριοτήτων με βάση τις εργασίες που υποστηρίζει το κάθε είδος εξοπλισμού γραφείου.

1.6.3.10 Εξοπλισμός γραφείου λοιπά

Ο εξοπλισμός γραφείου (κατηγορία 3.10) περιλαμβάνει έπιπλα, ενοίκια φωτοαντιγραφικών μέσων κτλ και δρομολογείται σε όλες τις δραστηριότητες με βάση το συνολικό κόστος.

1.6.3.11 Απόσβεση μεταφορών

Στις αποσβέσεις μεταφορών (κατηγορία 3.11) περιλαμβάνονται αποσβέσεις αυτοκινήτων λεωφορείων, επιβατικών αυτοκινήτων, φορτηγών ρυμουλκών κτλ. Δρομολογούνται με βάση τις δραστηριότητες των οργανωτικών μονάδων που τα χρησιμοποιούν.

1.6.3.12 Λοιπά

Στην κατηγορία Λοιπά (κατηγορία 3.12) περιλαμβάνονται τα έξοδα προβολής και διαφήμισης και δρομολογούνται απευθείας στα προϊόντα που αφορούν. Τα Λοιπά έξοδα δεν επιβαρύνουν τις αγορές της Χονδρικής.

1.6.4 Μέσο Απασχολούμενο Κεφάλαιο

Το μέσο Απασχολούμενο Κεφάλαιο αναφέρεται στο μέσο όρο των υπολοίπων αρχής και τέλους χρήσης για τα πάγια. Γενικά, τα υπόλοιπα αυτά επιμερίζονται σύμφωνα με τη μεθοδολογία Activity Based Costing που χρησιμοποιείται για την κατανομή των αποσβέσεων και οι οδηγοί κόστους που χρησιμοποιούνται είναι οι ίδιοι. Οι προσαρμογές με βάση το τρέχον κόστος στις ιστορικές αποσβέσεις (πρόσθετη απόσβεση και καθαρά παρακρατηθέντα κέρδη/ζημίες) κατανέμονται επίσης χρησιμοποιώντας τις ίδιες μεθόδους.

Το Απασχολούμενο κεφάλαιο χρησιμοποιείται για τον υπολογισμό του κόστους κεφαλαίου.

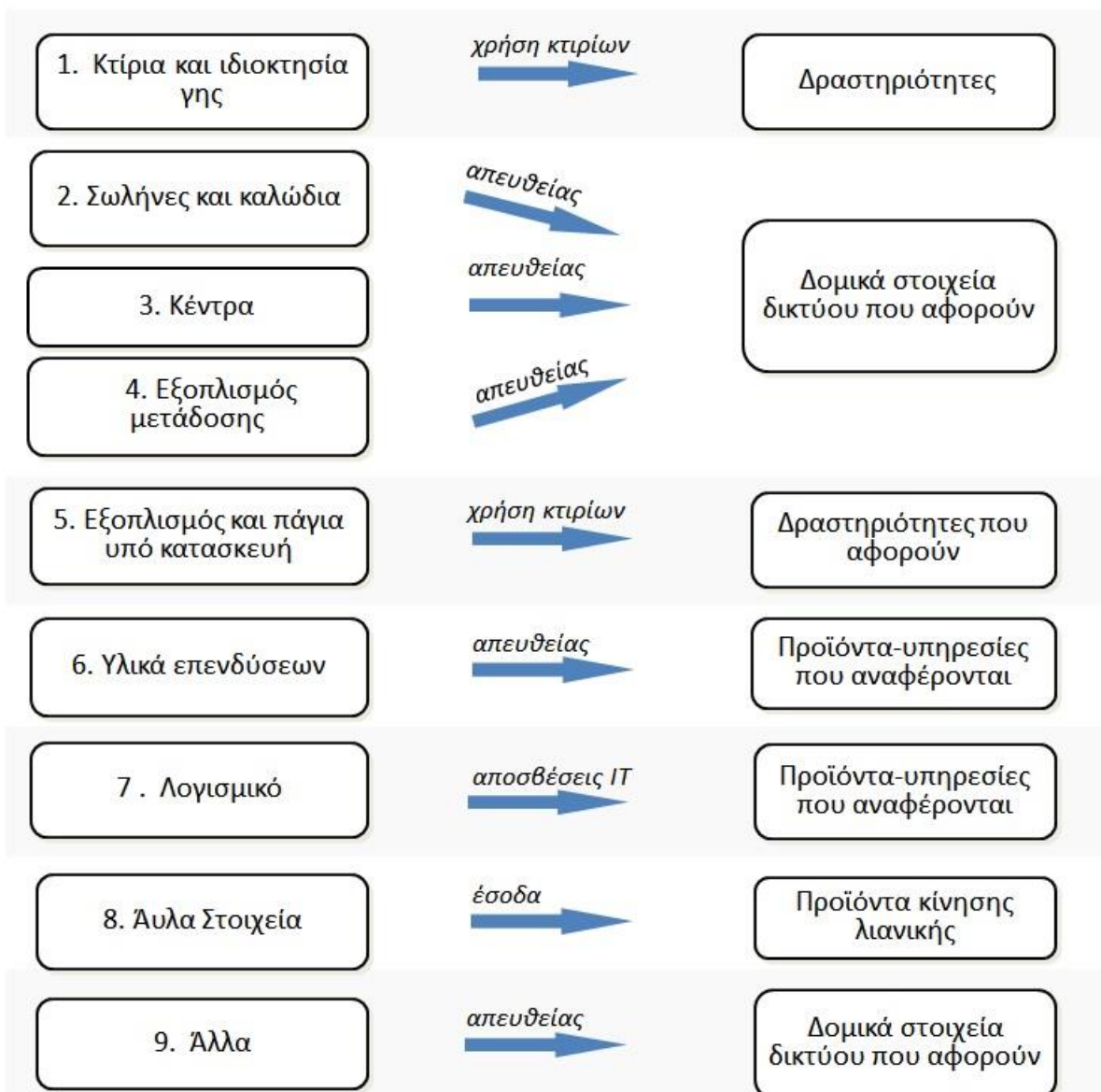
Για σκοπούς παρουσίασης της κοστολογικής διαδικασίας, το απασχολούμενο κεφάλαιο του ΟΤΕ διαχωρίζεται στις παρακάτω κατηγορίες

1	Πάγια στοιχεία/εξοπλισμός
1.1	Κτίρια και Ιδιοκτησία γης
1.2	Σωλήνες και καλώδια
1.3	Κέντρα
1.4	Εξοπλισμός μετάδοσης
1.5	Εξοπλισμός και πάγια υπό κατασκευή
1.6	Υλικά επενδύσεων
1.7	Λογισμικό (Software)
1.8	Άυλα στοιχεία
1.9	Άλλα
2	Τρέχοντα στοιχεία/εξοπλισμός
2.1	Μετοχές
2.2	Χρεώστες
2.3	Μετρητά
2.4	Λοιπά
3	Προπληρωμές και δεδουλευμένα έσοδα
3.1	Έξοδα επόμενων χρήσεων
3.2	Λοιπά
4	Υποχρεώσεις
4.1	Προμηθευτές
4.2	Πιστωτές
4.3	Φόροι και δασμοί πληρωτέοι
4.4	Λοιπά
5	Έσοδα επόμενων χρήσεων και πληρωτέα έξοδα
5.1	Έσοδα επόμενων χρήσεων
5.2	Έξοδα πληρωτέα
6	Προβλέψεις

1.6.4.1 Πάγια στοιχεία/εξοπλισμός

Στην κατηγορία Πάγια στοιχεία/ εξοπλισμός περιλαμβάνονται οι υποκατηγορίες Κτίρια και Ιδιοκτησία γης, Σωλήνες και καλώδια, Κέντρα, Εξοπλισμός μετάδοσης, Εξοπλισμός και πάγια υπό κατασκευή, Υλικά επενδύσεων, Λογισμικό, Άυλα στοιχεία, Άλλα. Ο τρόπος επιμερισμού των υποκατηγοριών φαίνεται παρακάτω.

1. Πάγια στοιχεία/εξοπλισμός

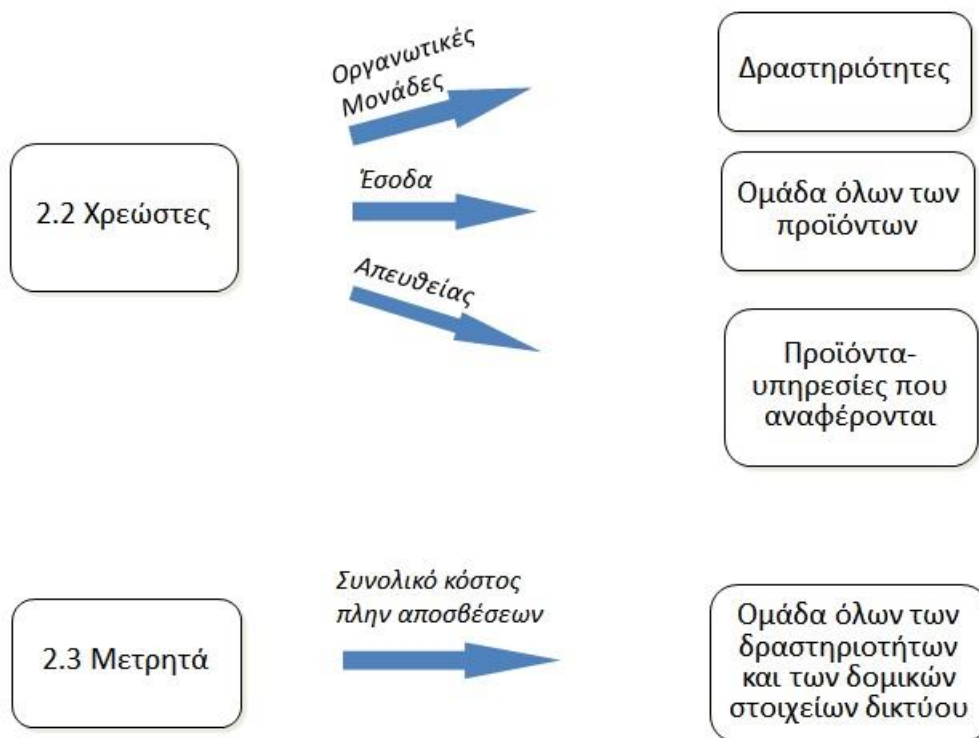


Σχήμα 4: Επιμερισμός απασχολούμενου κεφαλαίου πάγιου εξοπλισμού

1.6.4.2 Τρέχοντα στοιχεία/ Εξοπλισμός

Η κατηγορία τρέχοντα στοιχεία/ εξοπλισμός αναλύεται στις υποκατηγορίες Μετοχές, Χρεώστες, Μετρητά και Λοιπά. Οι υποκατηγορίες Μετοχές και Λοιπά είναι μηδενικές για το 2017. Οι δρομολογήσεις των υπόλοιπων υποκατηγοριών φαίνονται παρακάτω

2. Τρέχοντα στοιχεία/εξοπλισμός

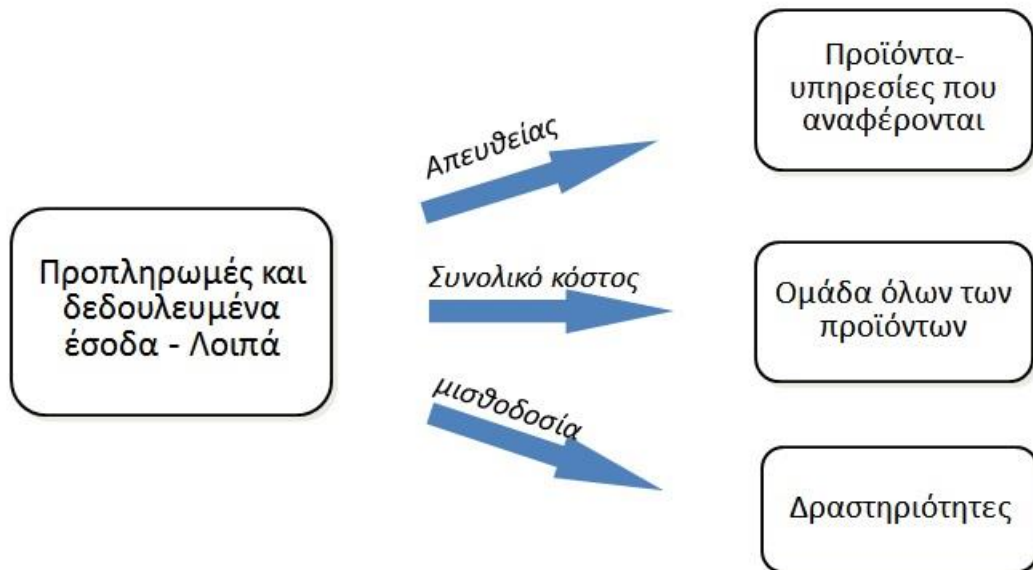


Σχήμα 5: Επιμερισμός απασχολούμενου κεφαλαίου τρεχόντων στοιχείων και εξοπλισμού

1.6.4.3 Προπληρωμές και δεδουλευμένα έσοδα

Στην κατηγορία αυτή περιλαμβάνονται δεδουλευμένα έσοδα που αφορούν πελάτες, παρόχους και τρίτες εταιρίες, καθώς και προπληρωμές δικαιωμάτων τρίτων.

3. Προπληρωμές και δεδουλευμένα έσοδα

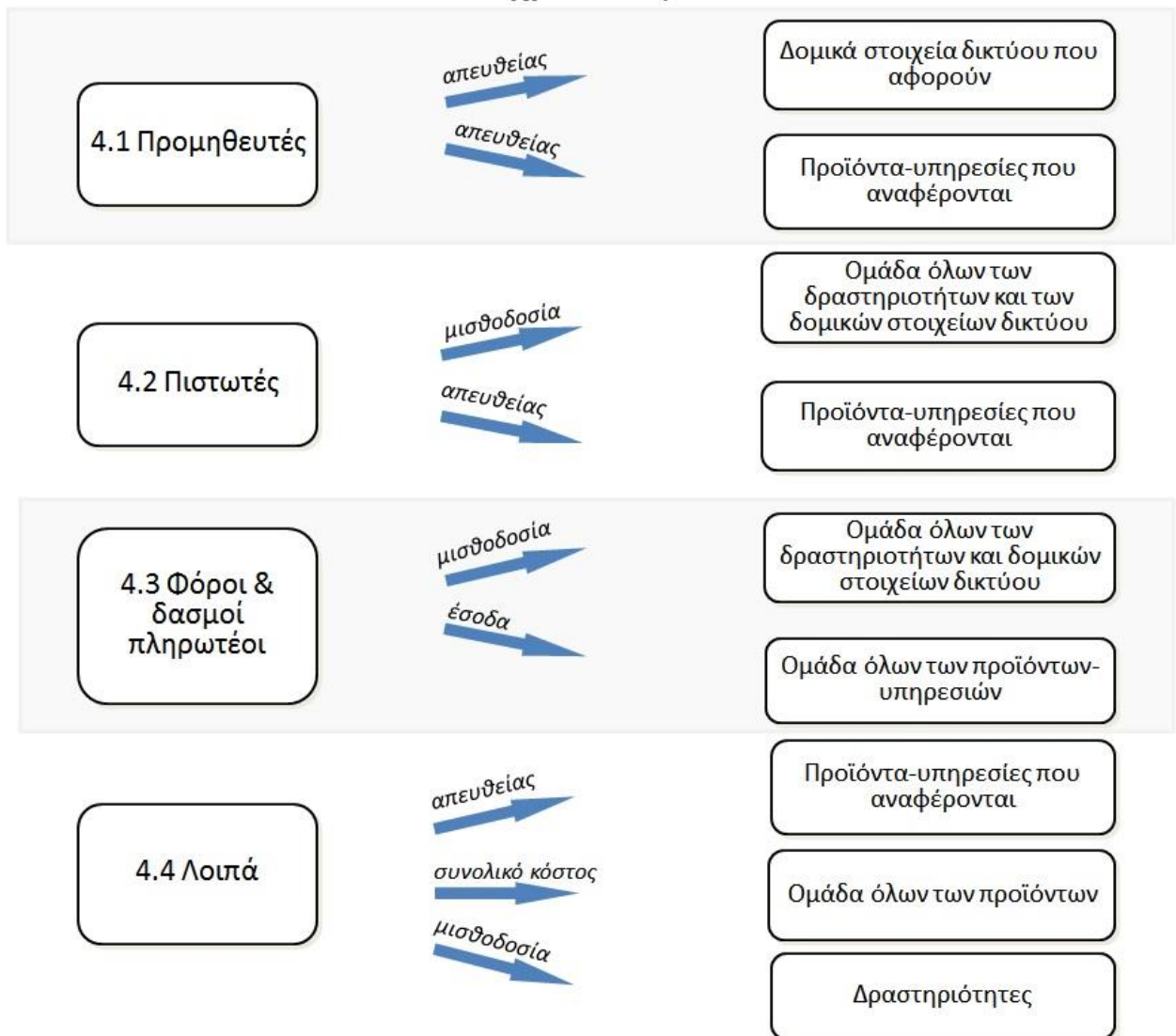


Σχήμα 6: Επιμερισμός απασχολούμενου κεφαλαίου προπληρωμών και δεδουλευμένων εσόδων

1.6.4.4 Υποχρεώσεις

Στην κατηγορία αυτή περιλαμβάνονται υποχρεώσεις προς προμηθευτές, πιστωτές, φορολογικές και λοιπές υποχρεώσεις.

4. Υποχρεώσεις



Σχήμα 7: Επιμερισμός απασχολούμενου κεφαλαίου υποχρεώσεων

1.6.4.5 Έσοδα επόμενων χρήσεων και πληρωτέα έξοδα

Ο τρόπος επιμερισμού των εσόδων επόμενων χρήσεων φαίνεται παρακάτω.

5. Έσοδα επόμενων χρήσεων



Σχήμα 8: Επιμερισμός απασχολούμενου κεφαλαίου εσόδων επόμενων χρήσεων

1.6.4.6 Προβλέψεις

Στην κατηγορία Προβλέψεις περιλαμβάνονται συσσωρευμένες προβλέψεις που αφορούν αποζημιώσεις αποχωρούντος προσωπικού, προγράμματα εθελούσιας εξόδου και λοιπές παροχές.

6. Προβλέψεις



Σχήμα 9: Επιμερισμός απασχολούμενου κεφαλαίου προβλέσεων

1.6.5 Κύκλος εργασιών

Ο κύκλος εργασιών περιλαμβάνει την καθαρή αξία (έσοδο) όλων των παρεχόμενων προϊόντων, υπηρεσιών, καθώς και του πωληθέντος εξοπλισμού της περιόδου. Όλα τα έσοδα αντιστοιχούνται με κοστολογικά προϊόντα και λειτουργούν ως κλείδα μερισμού στο μοντέλο FDC. Για τα έσοδα των οποίων μέρος αποδίδεται σε τρίτους, οι αποδόσεις ανά λογαριασμό δρομολογούνται και αυτές σε κοστολογικά προϊόντα και αφαιρούνται από τα ακαθάριστα έσοδα ανά προϊόν προκειμένου να εξαχθούν τα καθαρά έσοδα. Στο μοντέλο του λογιστικού διαχωρισμού χρησιμοποιούνται τα καθαρά έσοδα.

1.6.6 Μέσο σταθμικό κόστος κεφαλαίου (WACC)

Το κόστος κεφαλαίου για τις υπό ρύθμιση υπηρεσίες υπολογίζεται ως το γινόμενο του απασχολούμενου, κεφαλαίου ανά υπηρεσία επί το μέσο σταθμικό κόστος κεφαλαίου (Weighted Average Cost of Capital - WACC) προ φόρων του ΟΤΕ. Το κόστος κεφαλαίου αντανακλά το κόστος ευκαιρίας των συνολικών χρησιμοποιούμενων κεφαλαίων, τόσο των ιδίων όσο και των δανειακών. Η στάθμισή τους γίνεται ανάλογα με το ποσοστό συμμετοχής τους στο σύνολο των κεφαλαίων του Οργανισμού. Ο τρόπος υπολογισμού του κόστους του κεφαλαίου έχει οριστεί από την ΕΕΤΤ

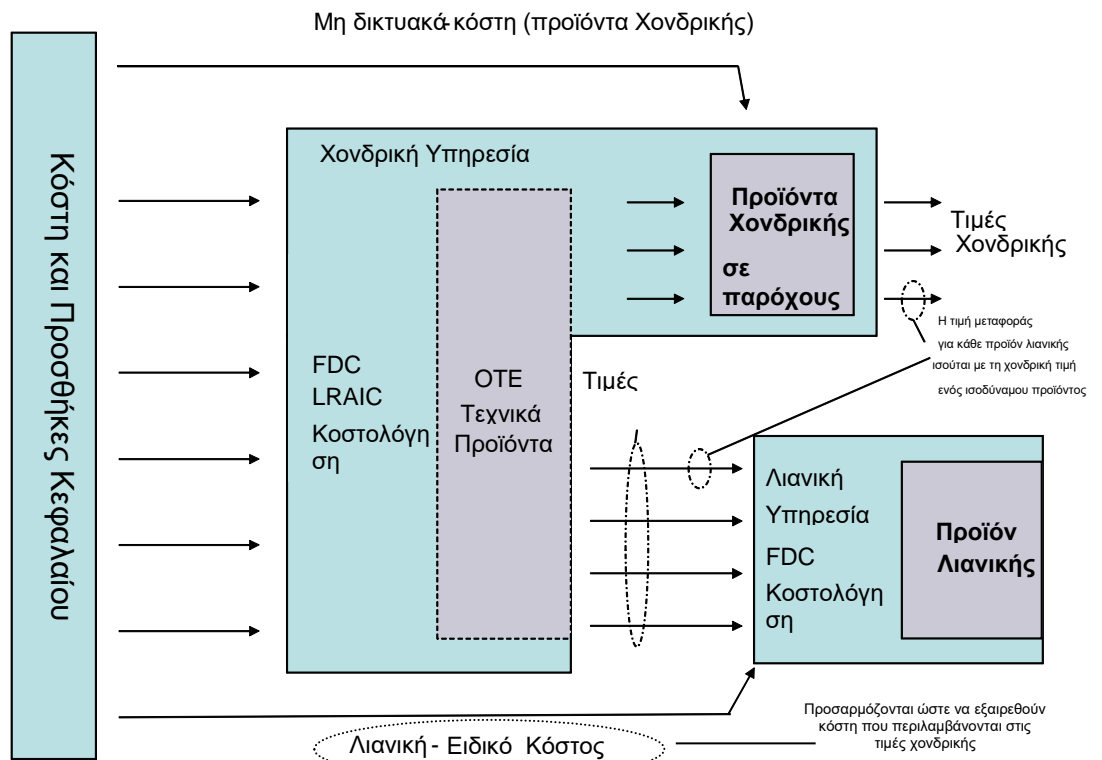
1.6.7 Τέλη μεταφοράς δικτύου

Τα τέλη μεταφοράς από την υπηρεσία Χονδρικής στην υπηρεσία Λιανικής και τα τέλη προς άλλους εξουσιοδοτημένους παρόχους βασίζονται στο ανά μονάδα κόστος των τεχνικών προϊόντων, συμπεριλαμβανομένης μιας εύλογης απόδοσης επί του απασχολούμενου κεφαλαίου καθώς και στους όγκους των υπηρεσιών, που χρησιμοποιούνται από την Υπηρεσία Λιανικής και τους παρόχους.

1.7. Τέλη μεταφοράς

1.7.1 Περιεχόμενο και επισκόπηση τελών μεταφοράς

Τα τέλη μεταφοράς μεταξύ της Χονδρικής και Λιανικής Υπηρεσίας προσδιορίζονται σύμφωνα με τις αρχές που περιγράφονται σε αυτή την ενότητα. Το κάτωθι σχεδιάγραμμα παρουσιάζει τη δομή των υπηρεσιών του λογιστικού διαχωρισμού σε σχέση με τα προϊόντα Χονδρικής και Λιανικής και επιτρέπει τα τέλη μεταφοράς να είναι διακριτά.



Σχήμα 10: Δομή υπηρεσιών λογιστικού διαχωρισμού

1.7.2 Τέλη μεταφοράς δικτύου

Η Υπηρεσία Χονδρικής πωλεί μια σειρά υπηρεσιών δικτύου για να ικανοποιήσει τις διαφορετικές ανάγκες των εξουσιοδοτημένων παρόχων και της Λιανικής Υπηρεσίας. Προκειμένου να εξασφαλιστεί ότι ο ΟΤΕ εκπληρώνει τις υποχρεώσεις της μη διάκρισης για τις βασικές υπό ρύθμιση υπηρεσίες οι τιμές των τελών μεταφοράς που εφαρμόζονται για τις υπηρεσίες που πωλούνται στη Λιανική Υπηρεσία είναι βασισμένες στις χονδρικές τιμές παροχής ισοδύναμων υπηρεσιών σε άλλους εξουσιοδοτημένους παρόχους.

Ο υπολογισμός των τιμών μεταφοράς με βάση την χονδρική τιμή του ισοδύναμου προϊόντος έχει εφαρμοστεί για τις παρακάτω αγορές:

1. Πρόσβαση σε τηλεφωνικές συνδέσεις χαμηλής χωρητικότητας
2. Αστικές και Υπεραστικές κλήσεις
3. Ευρυζωνική Πρόσβαση
4. Μισθωμένες γραμμές χωρητικότητας $\leq 2\text{M}$

Ειδικά στην περίπτωση των υπηρεσιών φωνής (κίνησης), ακολουθήθηκε μια προσέγγιση υπολογισμού προκειμένου να εκτιμηθεί η τιμή χονδρικής για τις λιανικές υπηρεσίες. Η ακολουθούμενη μεθοδολογία έχει ως εξής:

- α) Για κάθε ένα στοιχείο του δικτύου υπολογίστηκε η χονδρική τιμή ανά μονάδα εφαρμόζοντας ανάλυση παλινδρόμησης με βάση τα χονδρικά προϊόντα κίνησης.
- β) Στη συνέχεια η ανά μονάδα χονδρική τιμή κάθε στοιχείου του δικτύου χρησιμοποιήθηκε για να υπολογιστεί η τιμή μεταφοράς για τα λιανικά προϊόντα κίνησης μέσω της εφαρμογής των συντελεστών δρομολόγησης και του όγκου του κάθε σχετικού λιανικού προϊόντος κίνησης.

Όσον αφορά τα προϊόντα των μισθωμένων γραμμών, υπάρχει άμεση αντιστοίχιση μεταξύ των χονδρικών και λιανικών προϊόντων. Ωστόσο, η τιμολόγησή τους είναι σύνθετη και συνδυάζει σταθερά τμήματα τιμολόγησης και τμήματα τιμολόγησης που βασίζονται στην απόσταση. Η συγκεκριμένη πολυπλοκότητα αποτυπώνεται και στον υπολογισμό των τιμών μεταφοράς. Πιο συγκεκριμένα, για κάθε κύκλωμα λαμβάνεται υπόψη το μήκος του και εν συνεχεία αθροίζονται οι επιμέρους τιμές για τον υπολογισμό της συνολικής τιμής μεταφοράς.

Η εφαρμογή της μεθοδολογίας υπολογισμού των τιμών μεταφοράς έχει ως αποτέλεσμα ένα σημαντικό τμήμα του λιανικού ειδικού κόστους (όπως φαίνεται στο σχήμα) να έχει ήδη ληφθεί υπόψη στις τιμές των χονδρικών υπηρεσιών. Επομένως για να αποφευχθεί ο διπλός υπολογισμός, τα αντίστοιχα κόστη πρέπει να εξαιρεθούν. Αυτό επιτυγχάνεται μέσω της ανάλυσης του κόστους των υπηρεσιών λιανικής εντός κάθε αγοράς, του εντοπισμού του κόστους που είναι ήδη ενσωματωμένο και στα προϊόντα χονδρικής και του υπολογισμού ενός ποσοστού κόστους που θα πρέπει να αφαιρεθεί από το λιανικό ειδικό κόστος. Το εξαιρεθέν αυτό λιανικό ειδικό κόστος προστίθεται στην σχετική αγορά της χονδρικής προκειμένου να υπάρχει συνέπεια μεταξύ του κόστους της αγοράς και των εσόδων από τις τιμές μεταφοράς. Δηλαδή, γίνεται προσαρμογή του κόστους της χονδρικής αγοράς ώστε οι τιμές μεταφοράς που θα υπολογιστούν να περιλαμβάνουν το σωστό κόστος.

Για παράδειγμα, για την αγορά Πρόσβαση σε τηλεφωνικές συνδέσεις χαμηλής χωρητικότητας για το 2013 έχει υπολογιστεί ότι το 44% του λειτουργικού κόστους της λιανικής έχει προέλθει από δραστηριότητες, πληροφοριακά συστήματα και άλλες πηγές κόστους που υποστηρίζουν και προϊόντα χονδρικής. Το κοινό αυτό κόστος, που αντιστοιχεί σε 33 εκατ. ευρώ έχει αφαιρεθεί από το σύνολο του λειτουργικού κόστους της αγοράς της Πρόσβασης σε τηλεφωνικές συνδέσεις χαμηλής χωρητικότητας και έχει προστεθεί στην αγορά Χονδρικής πρόσβασης σε τηλεφωνικές συνδέσεις χαμηλής χωρητικότητας. Επομένως οι τιμές μεταφοράς της αγοράς Χονδρικής πρόσβασης σε τηλεφωνικές συνδέσεις χαμηλής χωρητικότητας θα περιλαμβάνουν το κόστος αυτό. Η ανωτέρω περίπτωση φαίνεται αναλυτικά στο ακόλουθο παράδειγμα.

Καταστάσεις Λογιστικού Διαχωρισμού 2013 (Επιλεγμένες αγορές)		
Κατάσταση Αποτελεσμάτων Χρήσης (Ποσά σε €)	Πρόσβαση σε τηλεφωνικές συνδέσεις χαμηλής χωρητικότητας Αγορά Λιανικής	Χονδρική πρόσβαση σε τηλεφωνικές συνδέσεις χαμηλής χωρητικότητας Αγορά Χονδρικής
Λειτουργικά κόστη (με βάση Ιστορικό Κόστος)		
Κτιριακή απόσβεση	511.399	1.819.417
Λοιπά σχετικά με κτιριακή υποδομή	3.554.440	26.139.899
Εργολάβοι	1.497.618	2.605.392
Άμεσα κόστη	21.772.479	2.142.289
Εισφορές υπέρ εργαζομένων	6.778.362	18.829.201
IT (Πληροφοριακά Συστήματα)	294.043	845.858
IT απόσβεση	7.590.186	448.445
Δικτυακή απόσβεση	325.902	73.103.159
Λοιπά σχετικά με δίκτυο	79.375	12.124.911
Απόσβεση εξοπλισμού γραφείου	15.562	178.169
Εξοπλισμός γραφείου λοιπά	5.964	17.158
Πάγια έξοδα	307.877	954.429
Λοιπά σχετικά με προσωπικό	7.765.953	17.066.581
Μισθοί προσωπικού	19.309.494	52.551.946
Φόροι	3.096.480	48.031
Απόσβεση μεταφορών	29.957	176.325
Λοιπά	2.423.194	0
Συνολικές Λειτουργικές Δαπάνες	75.358.284	209.051.209

Προσαρμογές CCA		
Επιπρόσθετη απόσβεση	-52.313	4.364.471
Καθαρό κέρδος διατήρησης (Net Holding Gain)	19.169	6.879.137
Σύνολο προσαρμογών CCA	-33.144	11.243.608

Λειτουργικά Κόστη (σύμφωνα με CCA) Προ Τιμών Μεταφοράς	75.325.140	220.294.818
---	-------------------	--------------------

% στα Λειτουργικά Κόστη προς εξαίρεση από τη Λιανική	44,20%	
Λειτουργικά Κόστη προς εξαίρεση από τη Λιανική και προς προσαύξηση της Χονδρικής	-33.293.460	33.293.460
Λειτουργικά Κόστη (σύμφωνα με CCA) Προ Τιμών Μεταφοράς	42.031.680	253.588.277

2. Ενοποιημένες Καταστάσεις

2.1 Ενοποιημένες Καταστάσεις Συνόλου Υπηρεσιών (FDC)

Μεθοδολογία Λογιστικού Διαχωρισμού Έτους 2017

Κατάσταση Αποτελεσμάτων Χρήσης (Ποσά σε €)	Σύνολο Υπηρεσιών ΟΤΕ 2016	Σύνολο Υπηρεσιών ΟΤΕ 2017
Εσωτερικές πωλήσεις	1.009.816.793	619.299.627
Εξωτερικές πωλήσεις	1.506.037.322	1.457.015.049
Σύνολο	2.515.854.115	2.076.314.676
Λειτουργικά κόστη (με βάση Ιστορικό Κόστος)		
Απόσβεση άυλων στοιχείων	0	0
Κτιριακή απόσβεση	14.660.288	15.618.312
Λοιπά σχετικά με κτιριακή υποδομή	92.641.780	92.720.666
Εργολάβοι	16.030.972	14.992.445
Άμεσα κόστη	361.477.551	402.109.320
Εισφορές υπέρ εργαζομένων	74.641.269	69.734.433
IT (Πληροφοριακά Συστήματα)	1.827.608	4.083.047
IT απόσβεση	42.341.466	44.700.348
Δικτυακή απόσβεση	161.291.885	165.729.664
Λοιπά σχετικά με δίκτυο	39.862.785	36.916.046
Απόσβεση εξοπλισμού γραφείου	923.790	1.237.515
Εξοπλισμός γραφείου λοιπά	116.008	293.559
Προμήθειες γραφείου	0	0
Πάγια έξοδα	6.579.998	5.722.031
Λοιπά σχετικά με προσωπικό	92.750.578	106.388.935
Μισθοί προσωπικού	277.178.693	255.998.638
Φόροι	5.982.512	6.864.778
Απόσβεση μεταφορών	217.705	208.602
Μεταφορές λοιπά	0	0
Λοιπά	22.122.790	22.251.307
Συνολικές Λειτουργικές Δαπάνες	1.210.647.679	1.245.569.645
Προσαρμογές CCA		
Επιπρόσθετη απόσβεση	50.103.836	59.663.494
Καθαρό κέρδος διατήρησης (Net Holding Gain)	11.956.637	24.061.786
Σύνολο προσαρμογών CCA	62.060.473	83.725.280
Λειτουργικά Κόστη (σύμφωνα με CCA) Προ Τιμών Μεταφοράς	1.272.708.152	1.329.294.925
% στα Λειτουργικά Κόστη προς εξαίρεση από τη Λιανική		
Λειτουργικά Κόστη προς εξαίρεση από τη Λιανική και προς προσαύξηση της Χονδρικής	0	0
Λειτουργικά Κόστη (σύμφωνα με CCA) Προ Τιμών Μεταφοράς	1.272.708.152	1.329.294.925
Τιμές Μεταφοράς	1.009.816.793	619.299.627
Λειτουργικά Κόστη (σύμφωνα με CCA)	2.282.524.945	1.948.594.553
Απόδοση (με βάση CCA)	233.329.170	127.720.123
Απασχολούμενο μεσοσταθμικό κεφάλαιο (με βάση CCA)	1.489.816.888	1.329.093.307
Απόδοση επί του μεσοσταθμισμένου απασχολούμενου κεφαλαίου (με βάση CCA)	15,66%	9,61%
Απόδοση επί των εσόδων (με βάση CCA)	9,27%	6,15%

Μεθοδολογία Λογιστικού Διαχωρισμού Έτους 2017

Κατάσταση Απασχολούμενου Κεφαλαίου (Ποσά σε €)	Σύνολο Υπηρεσιών ΟΤΕ 2016	Σύνολο Υπηρεσιών ΟΤΕ 2017
Πάγια στοιχεία/εξοπλισμός		
Κτίρια και Ιδιοκτησία γης	73.780.316	81.960.870
Σωλήνες και καλώδια	1.225.415.383	1.194.303.237
Κέντρα	21.753.022	18.267.984
Εξοπλισμός μετάδοσης	145.534.240	162.469.983
Εξοπλισμός και πάγια υπό κατασκευή	0	0
Υλικά επενδύσεων	70.906.209	80.187.968
Λογισμικό (Software)	141.746.045	123.084.544
Άυλα στοιχεία	2.524.804	2.508.634
Άλλα	399.063.498	358.235.046
Σύνολο	2.080.723.517	2.021.018.267
Τρέχοντα στοιχεία/εξοπλισμός		
Μετοχές	0	0
Χρεώστες	379.297.252	382.708.095
Μετρητά	99.511.342	132.896.269
Λοιπά	0	0
Σύνολο	478.808.593	515.604.365
Προπληρωμές και δεδουλευμένα έσοδα		
Έσοδα επόμενων χρήσεων	0	0
Λοιπά	8.280.164	5.266.368
Σύνολο	8.280.164	5.266.368
Υποχρεώσεις		
Προμηθευτές	-379.323.570	-398.024.730
Πιστωτές	-47.413.077	-50.145.599
Φόροι και δασμοί πληρωτέοι	-36.065.291	-56.728.995
Λοιπά	-187.515.821	-353.003.360
Σύνολο	-650.317.759	-857.902.684
Έσοδα επόμενων χρήσεων και πληρωτέα έξοδα		
Έσοδα επόμενων χρήσεων	-77.168.282	-76.439.098
Έξοδα πληρωτέα	0	0
Σύνολο	-77.168.282	-76.439.098
Προβλέψεις	-350.509.346	-278.453.910
Μεσοσταθμισμένο Απασχολούμενο Κεφάλαιο	1.489.816.888	1.329.093.307

2.2 Ενοποιημένο Σύνολο Υπηρεσιών Χονδρικής (FDC)

Κατάσταση Αποτελεσμάτων Χρήσης (Ποσά σε €)	Σύνολο Υπηρεσιών Χονδρικής 2016	Σύνολο Υπηρεσιών Χονδρικής 2017
Εσωτερικές πωλήσεις	1.009.816.793	619.299.627
Εξωτερικές πωλήσεις	260.580.312	255.529.867
Σύνολο	1.270.397.105	874.829.494
		0
Λειτουργικά κόστη (με βάση Ιστορικό Κόστος)		0
Απόσβεση άυλων στοιχείων		0
Κτιριακή απόσβεση	7.338.400	8.683.014
Λοιπά σχετικά με κτιριακή υποδομή	59.894.222	59.297.433
Εργολάβοι	9.226.778	8.999.620
Άμεσα κόστη	30.020.367	24.000.386
Εισφορές υπέρ εργαζομένων	35.869.971	34.308.353
IT (Πληροφοριακά Συστήματα)	1.174.540	2.652.050
IT απόσβεση	15.181.606	17.489.501
Δικτυακή απόσβεση	159.184.404	163.365.900
Λοιπά σχετικά με δίκτυο	39.639.339	36.636.787
Απόσβεση εξοπλισμού γραφείου	763.810	1.004.823
Εξοπλισμός γραφείου λοιπά	74.554	190.675
Προμήθειες γραφείου	0	0
Πάγια έξοδα	3.413.973	2.929.154
Λοιπά σχετικά με προσωπικό	39.498.415	44.526.744
Μισθοί προσωπικού	136.576.396	129.491.656
Φόροι	1.017.039	1.220.725
Απόσβεση μεταφορών	182.201	174.205
Μεταφορές λοιπά	0	0
Λοιπά	0	0
Συνολικές Λειτουργικές Δαπάνες	539.056.015	534.971.026
		0
Προσαρμογές CCA		0
Επιπρόσθετη απόσβεση	49.741.698	59.642.710
Καθαρό κέρδος διατήρησης (Net Holding Gain)	10.656.386	23.836.123
Σύνολο προσαρμογών CCA	60.398.084	83.478.832
Λειτουργικά Κόστη (σύμφωνα με CCA) Προ Τιμών Μεταφοράς	599.454.098	618.449.858
% στα Λειτουργικά Κόστη προς εξαίρεση από τη Λιανική		
Λειτουργικά Κόστη προς εξαίρεση από τη Λιανική και προς προσαύξηση της Χονδρικής	54.715.008	49.179.694
Λειτουργικά Κόστη (σύμφωνα με CCA) Προ Τιμών Μεταφοράς	654.169.106	667.629.552
Τιμές Μεταφοράς	0	0
Λειτουργικά Κόστη (σύμφωνα με CCA)	654.169.106	667.629.552
Απόδοση (με βάση CCA)	616.227.999	207.199.943
Απασχολούμενο μεσοσταθμικό κεφάλαιο (με βάση CCA)	1.419.859.260	1.354.412.423
Απόδοση επί του μεσοσταθμισμένου απασχολούμενου κεφαλαίου (με βάση CCA)	43,40%	15,30%
Απόδοση επί των εσόδων (με βάση CCA)	48,51%	23,68%

Μεθοδολογία Λογιστικού Διαχωρισμού Έτους 2017

Κατάσταση Απασχολούμενου Κεφαλαίου (Ποσά σε €)	Σύνολο Υπηρεσιών Χονδρικής 2016	Σύνολο Υπηρεσιών Χονδρικής 2017
Πάγια στοιχεία/εξοπλισμός		
Κτίρια και Ιδιοκτησία γης	45.786.975	59.253.333
Σωλήνες και καλώδια	1.222.611.039	1.184.187.609
Κέντρα	21.475.034	18.267.984
Εξοπλισμός μετάδοσης	133.812.237	160.680.105
Εξοπλισμός και πάγια υπό κατασκευή	0	0
Υλικά επενδύσεων	53.187.301	61.559.755
Λογισμικό (Software)	450.858	154.725
Άυλα στοιχεία	0	0
Άλλα	249.936.418	233.802.770
	0	0
Σύνολο	1.727.259.862	1.717.906.282
	0	0
Τρέχοντα στοιχεία/εξοπλισμός	0	0
Μετοχές	0	0
Χρεώστες	58.714.963	64.127.326
Μετρητά	55.839.123	75.075.882
Λοιπά	0	0
	0	0
Σύνολο	114.554.086	139.203.208
	0	0
Προπληρωμές και δεδουλευμένα έσοδα	0	0
Έσοδα επόμενων χρήσεων	0	0
Λοιπά	1.549.207	2.785.054
	0	0
Σύνολο	1.549.207	2.785.054
	0	0
Υποχρεώσεις	0	0
Προμηθευτές	-103.220.093	-134.794.712
Πιστωτές	-25.323.917	-27.704.404
Φόροι και δασμοί πληρωτέοι	-10.013.872	-14.802.804
Λοιπά	-104.452.201	-180.572.800
	0	0
Σύνολο	-243.010.083	-357.874.720
	0	0
Έσοδα επόμενων χρήσεων και πληρωτέα έξοδα	0	0
Έσοδα επόμενων χρήσεων	-3.301.594	-6.948.147
Έξοδα πληρωτέα	0	0
	0	0
Σύνολο	-3.301.594	-6.948.147
	0	0
Προβλέψεις	-177.192.217	-140.659.253
	0	0
Μεσοσταθμισμένο Απασχολούμενο Κεφάλαιο	1.419.859.260	1.354.412.423

2.3 Αναλυτικές Καταστάσεις Αγορών Χονδρικής (FDC)

Μεθοδολογία Λογιστικού Διαχωρισμού Έτους 2017

Κατάσταση Αποτελεσμάτων Χρήσης (Ποσά σε €)	Χονδρική Ευρυζωνική πρόσβαση 2016	Χονδρική Ευρυζωνική πρόσβαση 2017
Συνολικά Έσοδα (Τιμές Μεταφοράς)	86.247.965	89.954.386
Εσωτερικές πωλήσεις	86.247.965	89.954.386
Εξωτερικές πωλήσεις	3.023.847	5.767.604
Σύνολο	89.271.812	95.721.991
Λειτουργικά κόστη (με βάση Ιστορικό Κόστος)		
Απόσβεση άυλων στοιχείων	0	0
Κτιριακή απόσβεση	1.782.723	2.271.425
Λοιπά σχετικά με κτιριακή υποδομή	11.360.729	9.528.132
Εργολάβοι	1.212.852	1.088.452
Άμεσα κόστη	1.645.163	1.621.585
Εισφορές υπέρ εργαζομένων	6.603.048	5.415.223
IT (Πληροφοριακά Συστήματα)	216.673	415.222
IT απόσβεση	1.611.499	2.067.556
Δικτυακή απόσβεση	31.892.116	33.423.454
Λοιπά σχετικά με δίκτυο	7.571.379	7.578.128
Απόσβεση εξοπλισμού γραφείου	158.116	176.321
Εξοπλισμός γραφείου λοιπά	13.753	29.853
Προμήθειες γραφείου	0	0
Πάγια έξοδα	577.812	436.812
Λοιπά σχετικά με προσωπικό	6.501.223	6.594.943
Μισθοί προσωπικού	20.166.784	16.100.877
Φόροι	13.911	31.779
Απόσβεση μεταφορών	36.270	29.219
Μεταφορές λοιπά	0	0
Λοιπά	0	0
Συνολικές Λειτουργικές Δαπάνες	91.364.052	86.808.980
Προσαρμογές CCA		
Επιπρόσθετη απόσβεση	-1.556.603	-1.709.969
Καθαρό κέρδος διατήρησης (Net Holding Gain)	7.177.643	3.260.514
Σύνολο προσαρμογών CCA	5.621.040	1.550.545
Λειτουργικά Κόστη (σύμφωνα με CCA) Προ Τιμών Μεταφοράς	96.985.092	88.359.525
% στα Λειτουργικά Κόστη προς εξαίρεση από τη Λιανική		
Λειτουργικά Κόστη προς εξαίρεση από τη Λιανική και προς προσαύξηση της Χονδρικής	2.849.247	14.853.538
Λειτουργικά Κόστη (σύμφωνα με CCA) Προ Τιμών Μεταφοράς	99.834.339	103.213.064
Τιμές Μεταφοράς	0	0
Λειτουργικά Κόστη (σύμφωνα με CCA)	99.834.339	103.213.064
Απόδοση (με βάση CCA)	-10.562.526	-7.491.073
Απασχολούμενο μεσοσταθμικό κεφάλαιο (με βάση CCA)	175.945.836	196.958.065
Απόδοση επί του μεσοσταθμισμένου απασχολούμενου κεφαλαίου (με βάση CCA)	-6,00%	-3,80%
Απόδοση επί των εσόδων (με βάση CCA)	-11,83%	-7,83%

Μεθοδολογία Λογιστικού Διαχωρισμού Έτους 2017

Κατάσταση Απασχολούμενου Κεφαλαίου (Ποσά σε €)	Χονδρική Ευρυζωνική πρόσβαση 2016	Χονδρική Ευρυζωνική πρόσβαση 2017
Πάγια στοιχεία/εξοπλισμός		
Κτίρια και Ιδιοκτησία γης	19.279.845	34.308.770
Σωλήνες και καλώδια	121.191.056	111.450.519
Κέντρα	0	0
Εξοπλισμός μετάδοσης	35.926.271	45.553.189
Εξοπλισμός και πάγια υπό κατασκευή	0	0
Υλικά επενδύσεων	10.111.841	12.358.362
Λογισμικό (Software)	13.104	8.237
Άυλα στοιχεία	0	0
Άλλα	53.409.880	57.092.362
Σύνολο	239.931.998	260.771.438
Τρέχοντα στοιχεία/εξοπλισμός		
Μετοχές	0	0
Χρεώστες	303.447	3.133.942
Μετρητά	10.339.075	12.069.357
Λοιπά	0	0
Σύνολο	10.642.522	15.203.299
Προπληρωμές και δεδουλευμένα έσοδα		
Έσοδα επόμενων χρήσεων	0	0
Λοιπά	240.706	508.004
Σύνολο	240.706	508.004
Υποχρεώσεις		
Προμηθευτές	-19.117.320	-23.781.262
Πιστωτές	-4.543.567	-4.273.072
Φόροι και δασμοί πληρωτέοι	-1.080.904	-1.274.286
Λοιπά	-19.173.965	-28.846.856
Σύνολο	-43.915.756	-58.175.477
Έσοδα επόμενων χρήσεων και πληρωτέα έξοδα		
Έσοδα επόμενων χρήσεων	0	0
Έξοδα πληρωτέα	0	0
Σύνολο	0	0
Προβλέψεις	-30.953.635	-21.349.200
Μεσοσταθμισμένο Απασχολούμενο Κεφάλαιο	175.945.836	196.958.065

Κατάσταση Αποτελεσμάτων Χρήσης (Ποσά σε €)	Χονδρική πρόσβαση σε τηλεφωνικές συνδέσεις χαμηλής χωρητικότητας 2016	Χονδρική πρόσβαση σε τηλεφωνικές συνδέσεις χαμηλής χωρητικότητας 2017
Συνολικά Έσοδα (Τιμές Μεταφοράς)	331.779.213	362.766.494
Εσωτερικές πωλήσεις	331.779.213	362.766.494
Εξωτερικές πωλήσεις	1.461.825	1.137.042
Σύνολο	333.241.038	363.903.536
Λειτουργικά κόστη (με βάση Ιστορικό Κόστος)		
Απόσβεση άυλων στοιχείων	0	0
Κτιριακή απόσβεση	966.562	1.334.382
Λοιπά σχετικά με κτιριακή υποδομή	15.715.545	16.917.077
Εργολάβοι	2.301.793	2.355.687
Άμεσα κόστη	1.704.620	967.837
Εισφορές υπέρ εργαζομένων	9.015.419	9.501.930
IT (Πληροφοριακά Συστήματα)	295.649	735.267
IT απόσβεση	2.370.873	3.676.862
Δικτυακή απόσβεση	40.573.625	42.904.943
Λοιπά σχετικά με δίκτυο	9.015.375	8.113.115
Απόσβεση εξοπλισμού γραφείου	198.796	297.569
Εξοπλισμός γραφείου λοιπά	18.766	52.864
Προμήθειες γραφείου	0	0
Πάγια έξοδα	895.425	849.288
Λοιπά σχετικά με προσωπικό	9.934.927	12.029.037
Μισθοί προσωπικού	27.349.951	28.049.341
Φόροι	6.725	6.265
Απόσβεση μεταφορών	45.457	48.814
Μεταφορές λοιπά	0	0
Λοιπά	0	0
Συνολικές Λειτουργικές Δαπάνες	120.409.509	127.840.278
Προσαρμογές CCA		
Επιπρόσθετη απόσβεση	32.449.662	35.164.319
Καθαρό κέρδος διατήρησης (Net Holding Gain)	-2.641.707	8.693.239
Σύνολο προσαρμογών CCA	29.807.955	43.857.558
Λειτουργικά Κόστη (σύμφωνα με CCA) Προ Τιμών Μεταφοράς	150.217.464	171.697.836
% στα Λειτουργικά Κόστη προς εξαίρεση από τη Λιανική		
Λειτουργικά Κόστη προς εξαίρεση από τη Λιανική και προς προσαύξηση της Χονδρικής	23.250.265	18.991.650
Λειτουργικά Κόστη (σύμφωνα με CCA) Προ Τιμών Μεταφοράς	173.467.728	190.689.486
Τιμές Μεταφοράς	0	0
Λειτουργικά Κόστη (σύμφωνα με CCA)	173.467.728	190.689.486
Απόδοση (με βάση CCA)	159.773.310	173.214.050
Απασχολούμενο μεσοσταθμικό κεφάλαιο (με βάση CCA)	550.842.797	502.801.354
Απόδοση επί του μεσοσταθμισμένου απασχολούμενου κεφαλαίου (με βάση CCA)	29,01%	34,45%
Απόδοση επί των εσόδων (με βάση CCA)	47,95%	47,60%

Μεθοδολογία Λογιστικού Διαχωρισμού Έτους 2017

Κατάσταση Απασχολούμενου Κεφαλαίου (Ποσά σε €)	Χονδρική πρόσβαση σε τηλεφωνικές συνδέσεις χαμηλής χωρητικότητας 2016	Χονδρική πρόσβαση σε τηλεφωνικές συνδέσεις χαμηλής χωρητικότητας 2017
Πάγια στοιχεία/εξοπλισμός		
Κτίρια και Ιδιοκτησία γης	4.133.710	6.031.485
Σωλήνες και καλώδια	545.071.948	507.454.318
Κέντρα	9.496.688	8.385.986
Εξοπλισμός μετάδοσης	13.887.687	17.994.125
Εξοπλισμός και πάγια υπό κατασκευή	0	0
Υλικά επενδύσεων	12.867.998	15.778.834
Λογισμικό (Software)	4.515	1.035
Άυλα στοιχεία	0	0
Άλλα	52.022.763	48.409.856
Σύνολο	637.485.310	604.055.637
Τρέχοντα στοιχεία/εξοπλισμός		
Μετοχές	0	0
Χρεώστες	57.400	2.223.955
Μετρητά	14.272.103	20.887.796
Λοιπά	0	0
Σύνολο	14.329.503	23.111.752
Προπληρωμές και δεδουλευμένα έσοδα		
Έξοδα επόμενων χρήσεων	0	0
Λοιπά	356.959	632.635
Σύνολο	356.959	632.635
Υποχρεώσεις		
Προμηθευτές	-23.363.452	-27.601.602
Πιστωτές	-6.199.440	-7.457.486
Φόροι και δασμοί πληρωτέοι	-1.414.041	-1.902.978
Λοιπά	-26.770.773	-50.299.546
Σύνολο	-57.747.706	-87.261.612
Έσοδα επόμενων χρήσεων και πληρωτέα έξοδα		
Έσοδα επόμενων χρήσεων	0	0
Έξοδα πληρωτέα	0	0
Σύνολο	0	0
Προβλέψεις	-43.581.269	-37.737.058
Μεσοσταθμισμένο Απασχολούμενο Κεφάλαιο	550.842.797	502.801.354

Μεθοδολογία Λογιστικού Διαχωρισμού Έτους 2017

Κατάσταση Αποτελεσμάτων Χρήσης (Ποσά σε €)	Λοιπές μισθωμένες γραμμές 2016	Λοιπές μισθωμένες γραμμές 2017
Συνολικά Έσοδα (Τιμές Μεταφοράς)	18.866.077	10.682.021
Εσωτερικές πωλήσεις	18.866.077	10.682.021
Εξωτερικές πωλήσεις	1.759.361	2.407.787
Σύνολο	20.625.438	13.089.808
Λειτουργικά κόστη (με βάση Ιστορικό Κόστος)		
Απόσβεση άυλων στοιχείων	0	0
Κτιριακή απόσβεση	240.688	209.952
Λοιπά σχετικά με κτιριακή υποδομή	2.507.616	1.960.192
Εργολάβοι	282.597	293.114
Άμεσα κόστη	314.536	157.000
Εισφορές υπέρ εργαζομένων	1.472.984	1.103.115
IT (Πληροφοριακά Συστήματα)	49.471	86.884
IT απόσβεση	298.074	307.680
Δικτυακή απόσβεση	5.500.310	3.069.786
Λοιπά σχετικά με δίκτυο	1.695.479	794.263
Απόσβεση εξοπλισμού γραφείου	36.521	33.003
Εξοπλισμός γραφείου λοιπά	3.140	6.247
Προμήθειες γραφείου	0	0
Πάγια έξοδα	105.305	64.944
Λοιπά σχετικά με προσωπικό	1.434.658	1.312.041
Μισθοί προσωπικού	4.586.107	3.334.058
Φόροι	8.094	13.267
Απόσβεση μεταφορών	8.419	6.162
Μεταφορές λοιπά	0	0
Λοιπά	0	0
Συνολικές Λειτουργικές Δαπάνες	18.544.000	12.751.709
Προσαρμογές CCA		
Επιπρόσθετη απόσβεση	-860.821	-32.567
Καθαρό κέρδος διατήρησης (Net Holding Gain)	8.690	431.328
Σύνολο προσαρμογών CCA	-852.132	398.761
Λειτουργικά Κόστη (σύμφωνα με CCA) Προ Τιμών Μεταφοράς	17.691.868	13.150.470
% στα Λειτουργικά Κόστη προς εξαίρεση από τη Λιανική		
Λειτουργικά Κόστη προς εξαίρεση από τη Λιανική και προς προσαύξηση της Χονδρικής	666.402	501.410
Λειτουργικά Κόστη (σύμφωνα με CCA) Προ Τιμών Μεταφοράς	18.358.270	13.651.880
Τιμές Μεταφοράς	0	0
Λειτουργικά Κόστη (σύμφωνα με CCA)	18.358.270	13.651.880
Απόδοση (με βάση CCA)	2.267.168	-562.072
Απασχολούμενο μεσοσταθμικό κεφάλαιο (με βάση CCA)	22.457.700	10.906.646
Απόδοση επί του μεσοσταθμισμένου απασχολούμενου κεφαλαίου (με βάση CCA)	10,10%	-5,15%
Απόδοση επί των εσόδων (με βάση CCA)	10,99%	-4,29%

Μεθοδολογία Λογιστικού Διαχωρισμού Έτους 2017

Κατάσταση Απασχολούμενου Κεφαλαίου (Ποσά σε €)	Λοιπές μισθωμένες γραμμές 2016	Λοιπές μισθωμένες γραμμές 2017
Πάγια στοιχεία/εξοπλισμός		
Κτίρια και Ιδιοκτησία γης	1.297.714	1.023.876
Σωλήνες και καλώδια	16.843.645	8.657.981
Κέντρα	0	0
Εξοπλισμός μετάδοσης	9.218.419	6.392.650
Εξοπλισμός και πάγια υπό κατασκευή	0	0
Υλικά επενδύσεων	1.745.634	1.148.287
Λογισμικό (Software)	2.176	1.207
Άυλα στοιχεία	0	0
Άλλα	7.209.731	4.678.269
Σύνολο	36.317.318	21.902.270
Τρέχοντα στοιχεία/εξοπλισμός		
Μετοχές	0	0
Χρεώστες	603.957	845.580
Μετρητά	2.284.328	2.395.761
Λοιπά	0	0
Σύνολο	2.888.285	3.241.341
Προπληρωμές και δεδουλευμένα έσοδα		
Έξοδα επόμενων χρήσεων	0	0
Λοιπά	54.732	65.749
Σύνολο	54.732	65.749
Υποχρεώσεις		
Προμηθευτές	-4.285.254	-2.961.789
Πιστωτές	-1.031.564	-883.057
Φόροι και δασμοί πληρωτέοι	-266.871	-307.034
Λοιπά	-4.240.241	-5.783.012
Σύνολο	-9.823.930	-9.934.891
Έσοδα επόμενων χρήσεων και πληρωτέα έξοδα		
Έσοδα επόμενων χρήσεων	0	0
Έξοδα πληρωτέα	0	0
Σύνολο	0	0
Προβλέψεις	-6.978.704	-4.367.823
Μεσοσταθμισμένο Απασχολούμενο Κεφάλαιο	22.457.700	10.906.646

Κατάσταση Αποτελεσμάτων Χρήσης (Ποσά σε €)	Χονδρικές μισθωμένες γραμμές χωρητικότητας Point to Point <=2M 2016	Χονδρικές μισθωμένες γραμμές χωρητικότητας Point to Point <=2M 2017
Συνολικά Έσοδα (Τιμές Μεταφοράς)	6.015.163	5.744.968
Εσωτερικές πωλήσεις	6.015.163	5.744.968
Εξωτερικές πωλήσεις	2.877.136	2.401.321
Σύνολο	8.892.299	8.146.289
Λειτουργικά κόστη (με βάση Ιστορικό Κόστος)		
Απόσβεση άυλων στοιχείων	0	0
Κτιριακή απόσβεση	145.288	166.741
Λοιπά σχετικά με κτιριακή υποδομή	1.558.332	1.477.769
Εργολάβοι	236.426	245.271
Άμεσα κόστη	170.074	74.480
Εισφορές υπέρ εργαζομένων	946.456	851.779
IT (Πληροφοριακά Συστήματα)	31.857	67.743
IT απόσβεση	216.454	232.397
Δικτυακή απόσβεση	1.615.797	1.376.537
Λοιπά σχετικά με δίκτυο	383.658	305.286
Απόσβεση εξοπλισμού γραφείου	20.075	22.883
Εξοπλισμός γραφείου λοιπά	2.022	4.871
Προμήθειες γραφείου	0	0
Πάγια έξοδα	54.818	42.419
Λοιπά σχετικά με προσωπικό	949.566	1.026.040
Μισθοί προσωπικού	2.972.418	2.607.993
Φόροι	13.237	13.231
Απόσβεση μεταφορών	5.113	4.605
Μεταφορές λοιπά	0	0
Λοιπά	0	0
Συνολικές Λειτουργικές Δαπάνες	9.321.592	8.520.043
Προσαρμογές CCA		
Επιπρόσθετη απόσβεση	-101.482	-67.998
Καθαρό κέρδος διατήρησης (Net Holding Gain)	8.734	138.676
Σύνολο προσαρμογών CCA	-92.748	70.678
Λειτουργικά Κόστη (σύμφωνα με CCA) Προ Τιμών Μεταφοράς	9.228.844	8.590.721
% στα Λειτουργικά Κόστη προς εξαίρεση από τη Λιανική		
Λειτουργικά Κόστη προς εξαίρεση από τη Λιανική και προς προσαύξηση της Χονδρικής	553.710	398.112
Λειτουργικά Κόστη (σύμφωνα με CCA) Προ Τιμών Μεταφοράς	9.782.554	8.988.833
Τιμές Μεταφοράς	0	0
Λειτουργικά Κόστη (σύμφωνα με CCA)	9.782.554	8.988.833
Απόδοση (με βάση CCA)	-890.255	-842.545
Απασχολούμενο μεσοσταθμικό κεφάλαιο (με βάση CCA)	4.848.206	4.008.780
Απόδοση επί του μεσοσταθμισμένου απασχολούμενου κεφαλαίου (με βάση CCA)	-18,36%	-21,02%
Απόδοση επί των εσόδων (με βάση CCA)	-10,01%	-10,34%

Μεθοδολογία Λογιστικού Διαχωρισμού Έτους 2017

Κατάσταση Απασχολούμενου Κεφαλαίου (Ποσά σε €)	Χονδρικές μισθωμένες γραμμές χωρητικότητας Point to Point <=2M 2016	Χονδρικές μισθωμένες γραμμές χωρητικότητας Point to Point <=2M 2017
Πάγια στοιχεία/εξοπλισμός		
Κτίρια και Ιδιοκτησία γης	719.915	852.914
Σωλήνες και καλώδια	4.280.934	2.972.990
Κέντρα	0	0
Εξοπλισμός μετάδοσης	3.229.029	2.955.637
Εξοπλισμός και πάγια υπό κατασκευή	0	0
Υλικά επενδύσεων	512.577	515.117
Λογισμικό (Software)	5.151	1.581
Άυλα στοιχεία	0	0
Άλλα	3.198.562	2.605.230
Σύνολο	11.946.168	9.903.470
Τρέχοντα στοιχεία/εξοπλισμός		
Μετοχές	0	0
Χρεώστες	837.136	2.545.636
Μετρητά	1.459.867	1.855.848
Λοιπά	0	0
Σύνολο	2.297.003	4.401.483
Προπληρωμές και δεδουλευμένα έσοδα		
Έξοδα επόμενων χρήσεων	0	0
Λοιπά	29.444	34.737
Σύνολο	29.444	34.737
Υποχρεώσεις		
Προμηθευτές	-1.206.588	-1.462.462
Πιστωτές	-669.178	-690.659
Φόροι και δασμοί πληρωτέοι	-207.104	-258.591
Λοιπά	-2.785.883	-4.500.754
Σύνολο	-4.868.753	-6.912.465
Έσοδα επόμενων χρήσεων και πληρωτέα έξοδα		
Έσοδα επόμενων χρήσεων	0	0
Έξοδα πληρωτέα	0	0
Σύνολο	0	0
Προβλέψεις	-4.555.656	-3.418.445
Μεσοσταθμισμένο Απασχολούμενο Κεφάλαιο	4.848.206	4.008.780

Κατάσταση Αποτελεσμάτων Χρήσης (Ποσά σε €)	Χονδρικές μισθωμένες γραμμές χωρητικότητας Point to Point >2M 2016	Χονδρικές μισθωμένες γραμμές χωρητικότητας Point to Point >2M 2017
Συνολικά Έσοδα (Τιμές Μεταφοράς)	31.740	31.490
Εσωτερικές πωλήσεις	31.740	31.490
Εξωτερικές πωλήσεις	1.231.849	1.312.954
Σύνολο	1.263.588	1.344.445
Λειτουργικά κόστη (με βάση Ιστορικό Κόστος)		
Απόσβεση άυλων στοιχείων	0	0
Κτιριακή απόσβεση	24.610	28.289
Λοιπά σχετικά με κτιριακή υποδομή	249.198	237.346
Εργολάβοι	47.195	45.244
Άμεσα κόστη	41.114	17.821
Εισφορές υπέρ εργαζομένων	156.630	144.255
IT (Πληροφοριακά Συστήματα)	5.457	11.948
IT απόσβεση	65.446	55.595
Δικτυακή απόσβεση	320.947	269.385
Λοιπά σχετικά με δίκτυο	99.139	74.381
Απόσβεση εξοπλισμού γραφείου	3.010	3.583
Εξοπλισμός γραφείου λοιπά	346	859
Προμήθειες γραφείου	0	0
Πάγια έξοδα	9.619	7.503
Λοιπά σχετικά με προσωπικό	172.381	188.625
Μισθοί προσωπικού	509.922	460.367
Φόροι	5.667	7.234
Απόσβεση μεταφορών	826	749
Μεταφορές λοιπά	0	0
Λοιπά	0	0
Συνολικές Λειτουργικές Δαπάνες	1.711.509	1.553.183
Προσαρμογές CCA		
Επιπρόσθετη απόσβεση	-82.504	-56.211
Καθαρό κέρδος διατήρησης (Net Holding Gain)	3.571	27.173
Σύνολο προσαρμογών CCA	-78.933	-29.038
Λειτουργικά Κόστη (σύμφωνα με CCA) Προ Τιμών Μεταφοράς	1.632.575	1.524.145
% στα Λειτουργικά Κόστη προς εξαίρεση από τη Λιανική		
Λειτουργικά Κόστη προς εξαίρεση από τη Λιανική και προς προσαύξηση της Χονδρικής	2.337	1.729
Λειτουργικά Κόστη (σύμφωνα με CCA) Προ Τιμών Μεταφοράς	1.634.913	1.525.874
Τιμές Μεταφοράς	0	0
Λειτουργικά Κόστη (σύμφωνα με CCA)	1.634.913	1.525.874
Απόδοση (με βάση CCA)	-371.325	-181.429
Απασχολούμενο μεσοσταθμικό κεφάλαιο (με βάση CCA)	1.871.582	643.981
Απόδοση επί του μεσοσταθμισμένου απασχολούμενου κεφαλαίου (με βάση CCA)	-19,84%	-28,17%
Απόδοση επί των εσόδων (με βάση CCA)	-29,39%	-13,49%

Μεθοδολογία Λογιστικού Διαχωρισμού Έτους 2017

Κατάσταση Απασχολούμενου Κεφαλαίου (Ποσά σε €)	_Χονδρικές μισθωμένες γραμμές χωρητικότητας Point to Point >2M 2016	_Χονδρικές μισθωμένες γραμμές χωρητικότητας Point to Point >2M 2017
Πάγια στοιχεία/εξοπλισμός		
Κτίρια και Ιδιοκτησία γης	124.964	148.119
Σωλήνες και καλώδια	1.976.005	1.643.890
Κέντρα	0	0
Εξοπλισμός μετάδοσης	101.847	91.907
Εξοπλισμός και πάγια υπό κατασκευή	0	0
Υλικά επενδύσεων	101.886	101.649
Λογισμικό (Software)	2.920	756
Άυλα στοιχεία	0	0
Άλλα	546.974	414.543
Σύνολο	2.854.596	2.400.864
Τρέχοντα στοιχεία/εξοπλισμός		
Μετοχές	0	0
Χρεώστες	470.127	-156.000
Μετρητά	236.954	309.916
Λοιπά	0	0
Σύνολο	707.082	153.917
Προπληρωμές και δεδουλευμένα έσοδα		
Έξοδα επόμενων χρήσεων	0	0
Λοιπά	6.433	7.393
Σύνολο	6.433	7.393
Υποχρεώσεις		
Προμηθευτές	-282.784	-355.724
Πιστωτές	-115.077	-122.061
Φόροι και δασμοί πληρωτέοι	-50.039	-77.271
Λοιπά	-451.696	-751.671
Σύνολο	-899.596	-1.306.727
Έσοδα επόμενων χρήσεων και πληρωτέα έξοδα		
Έσοδα επόμενων χρήσεων	0	0
Έξοδα πληρωτέα	0	0
Σύνολο	0	0
Προβλέψεις	-796.933	-611.466
Μεσοσταθμισμένο Απασχολούμενο Κεφάλαιο	1.871.582	643.981

Μεθοδολογία Λογιστικού Διαχωρισμού Έτους 2017

Κατάσταση Αποτελεσμάτων Χρήσης (Ποσά σε €)	Εκκίνηση κλήσεων 2016	Εκκίνηση κλήσεων 2017
Συνολικά Έσοδα (Τιμές Μεταφοράς)	0	0
Εσωτερικές πωλήσεις	0	0
Εξωτερικές πωλήσεις	192.235	255.839
Σύνολο	192.235	255.839
Λειτουργικά κόστη (με βάση Ιστορικό Κόστος)		
Απόσβεση άυλων στοιχείων	0	0
Κτιριακή απόσβεση	1.618	1.147
Λοιπά σχετικά με κτιριακή υποδομή	10.886	5.621
Εργολάβοι	2.878	1.798
Άμεσα κόστη	70.961	70.493
Εισφορές υπέρ εργαζομένων	7.081	3.910
IT (Πληροφοριακά Συστήματα)	265	358
IT απόσβεση	10.539	6.738
Δικτυακή απόσβεση	70.169	44.055
Λοιπά σχετικά με δίκτυο	9.338	4.429
Απόσβεση εξοπλισμού γραφείου	135	89
Εξοπλισμός γραφείου λοιπά	17	26
Προμήθειες γραφείου	0	0
Πάγια έξοδα	1.260	757
Λοιπά σχετικά με προσωπικό	10.199	7.518
Μισθοί προσωπικού	24.440	13.536
Φόροι	884	1.410
Απόσβεση μεταφορών	33	14
Μεταφορές λοιπά	0	0
Λοιπά	0	0
Συνολικές Λειτουργικές Δαπάνες	220.703	161.900
Προσαρμογές CCA		
Επιπρόσθετη απόσβεση	-8.142	-5.374
Καθαρό κέρδος διατήρησης (Net Holding Gain)	1.387	-2.713
Σύνολο προσαρμογών CCA	-6.755	-8.087
Λειτουργικά Κόστη (σύμφωνα με CCA) Προ Τιμών Μεταφοράς	213.948	153.813
% στα Λειτουργικά Κόστη προς εξαίρεση από τη Λιανική		
Λειτουργικά Κόστη προς εξαίρεση από τη Λιανική και προς προσαύξηση της Χονδρικής	0	0
Λειτουργικά Κόστη (σύμφωνα με CCA) Προ Τιμών Μεταφοράς	213.948	153.813
Τιμές Μεταφοράς	0	0
Λειτουργικά Κόστη (σύμφωνα με CCA)	213.948	153.813
Απόδοση (με βάση CCA)	-21.713	102.026
Απασχολούμενο μεσοσταθμικό κεφάλαιο (με βάση CCA)	541.972	-558.743
Απόδοση επί του μεσοσταθμισμένου απασχολούμενου κεφαλαίου (με βάση CCA)	-4,01%	N/A
Απόδοση επί των εσόδων (με βάση CCA)	-11,30%	39,88%

Μεθοδολογία Λογιστικού Διαχωρισμού Έτους 2017

Κατάσταση Απασχολούμενου Κεφαλαίου (Ποσά σε €)	Εκκίνηση κλήσεων 2016	Εκκίνηση κλήσεων 2017
Πάγια στοιχεία/εξοπλισμός		
Κτίρια και Ιδιοκτησία γης	27.129	8.155
Σωλήνες και καλώδια	88.016	29.608
Κέντρα	21.009	14.041
Εξοπλισμός μετάδοσης	9.263	11.963
Εξοπλισμός και πάγια υπό κατασκευή	0	0
Υλικά επενδύσεων	22.270	15.878
Λογισμικό (Software)	529	109
Άυλα στοιχεία	0	0
Άλλα	182.400	111.980
Σύνολο	350.616	191.734
Τρέχοντα στοιχεία/εξοπλισμός		
Μετοχές	0	0
Χρεώστες	276.695	-682.433
Μετρητά	10.898	8.430
Λοιπά	0	0
Σύνολο	287.593	-674.003
Προπληρωμές και δεδουλευμένα έσοδα		
Έσοδα επόμενων χρήσεων	0	0
Λοιπά	483	387
Σύνολο	483	387
Υποχρεώσεις		
Προμηθευτές	-24.296	-22.738
Πιστωτές	-5.578	-3.640
Φόροι και δασμοί πληρωτέοι	-5.016	-9.999
Λοιπά	-20.529	-20.482
Σύνολο	-55.420	-56.859
Έσοδα επόμενων χρήσεων και πληρωτέα έξοδα		
Έσοδα επόμενων χρήσεων	0	0
Έξοδα πληρωτέα	0	0
Σύνολο	0	0
Προβλέψεις	-41.301	-20.002
Μεσοσταθμισμένο Απασχολούμενο Κεφάλαιο	541.972	-558.743

Μεθοδολογία Λογιστικού Διαχωρισμού Έτους 2017

Κατάσταση Αποτελεσμάτων Χρήσης (Ποσά σε €)	Λοιπές χονδρικές υπηρεσίες 2016	Λοιπές χονδρικές υπηρεσίες 2017
Συνολικά Έσοδα (Τιμές Μεταφοράς)	532.425.269	118.590.302
Εσωτερικές πωλήσεις	532.425.269	118.590.302
Εξωτερικές πωλήσεις	23.952.470	17.918.933
Σύνολο	556.377.739	136.509.235
Λειτουργικά κόστη (με βάση Ιστορικό Κόστος)		
Απόσβεση άυλων στοιχείων	0	0
Κτιριακή απόσβεση	3.048.540	3.051.206
Λοιπά σχετικά με κτιριακή υποδομή	14.308.862	12.245.994
Εργολάβοι	1.997.047	1.629.796
Άμεσα κόστη	18.377.865	13.312.515
Εισφορές υπέρ εργαζομένων	8.742.886	7.148.227
IT (Πληροφοριακά Συστήματα)	274.059	522.136
IT απόσβεση	3.437.392	3.328.959
Δικτυακή απόσβεση	44.193.191	42.302.149
Λοιπά σχετικά με δίκτυο	13.057.864	12.372.817
Απόσβεση εξοπλισμού γραφείου	187.767	206.574
Εξοπλισμός γραφείου λοιπά	17.396	37.540
Προμήθειες γραφείου	0	0
Πάγια έξοδα	880.581	634.731
Λοιπά σχετικά με προσωπικό	9.060.711	8.588.943
Μισθοί προσωπικού	27.745.004	22.059.393
Φόροι	41.837	50.632
Απόσβεση μεταφορών	46.231	36.948
Μεταφορές λοιπά	0	0
Λοιπά	0	0
Συνολικές Λειτουργικές Δαπάνες	145.417.233	127.528.560
Προσαρμογές CCA		
Επιπρόσθετη απόσβεση	-5.502.471	-4.642.070
Καθαρό κέρδος διατήρησης (Net Holding Gain)	8.200.310	5.579.361
Σύνολο προσαρμογών CCA	2.697.839	937.291
Λειτουργικά Κόστη (σύμφωνα με CCA) Προ Τιμών Μεταφοράς	148.115.072	128.465.851
% στα Λειτουργικά Κόστη προς εξαίρεση από τη Λιανική		
Λειτουργικά Κόστη προς εξαίρεση από τη Λιανική και προς προσαύξηση της Χονδρικής	13.963.977	2.788.883
Λειτουργικά Κόστη (σύμφωνα με CCA) Προ Τιμών Μεταφοράς	162.079.048	131.254.734
Τιμές Μεταφοράς	0	0
Λειτουργικά Κόστη (σύμφωνα με CCA)	162.079.048	131.254.734
Απόδοση (με βάση CCA)	394.298.691	5.254.501
Απασχολούμενο μεσοσταθμικό κεφάλαιο (με βάση CCA)	211.898.322	166.699.290
Απόδοση επί του μεσοσταθμισμένου απασχολούμενου κεφαλαίου (με βάση CCA)	186,08%	3,15%
Απόδοση επί των εσόδων (με βάση CCA)	70,87%	3,85%

Μεθοδολογία Λογιστικού Διαχωρισμού Έτους 2017

Κατάσταση Απασχολούμενου Κεφαλαίου (Ποσά σε €)	Λοιπές χονδρικές υπηρεσίες 2016	Λοιπές χονδρικές υπηρεσίες 2017
Πάγια στοιχεία/εξοπλισμός		
Κτίρια και Ιδιοκτησία γης	11.098.198	8.810.657
Σωλήνες και καλώδια	105.106.850	112.788.578
Κέντρα	5.254.536	3.991.591
Εξοπλισμός μετάδοσης	67.673.156	65.224.397
Εξοπλισμός και πάγια υπό κατασκευή	0	0
Υλικά επενδύσεων	16.713.548	16.935.237
Λογισμικό (Software)	82.159	21.609
Άυλα στοιχεία	0	0
Άλλα	68.438.470	58.160.926
Σύνολο	274.366.916	265.932.995
Τρέχοντα στοιχεία/εξοπλισμός		
Μετοχές	0	0
Χρεώστες	35.872.429	7.014.183
Μετρητά	13.330.096	15.565.317
Λοιπά	0	0
Σύνολο	49.202.525	22.579.500
Προπληρωμές και δεδουλευμένα έσοδα		
Έσοδα επόμενων χρήσεων	0	0
Λοιπά	401.057	873.586
Σύνολο	401.057	873.586
Υποχρεώσεις		
Προμηθευτές	-33.598.784	-41.678.742
Πιστωτές	-6.252.141	-5.839.581
Φόροι και δασμοί πληρωτέοι	-1.584.053	-1.791.655
Λοιπά	-24.570.933	-37.118.503
Σύνολο	-66.005.911	-86.428.481
Έσοδα επόμενων χρήσεων και πληρωτέα έξοδα		
Έσοδα επόμενων χρήσεων	-3.301.594	-6.948.147
Έξοδα πληρωτέα	0	0
Σύνολο	-3.301.594	-6.948.147
Προβλέψεις	-42.764.670	-29.310.163
Μεσοσταθμισμένο Απασχολούμενο Κεφάλαιο	211.898.322	166.699.290

Μεθοδολογία Λογιστικού Διαχωρισμού Έτους 2017

Κατάσταση Αποτελεσμάτων Χρήσης (Ποσά σε €)	Τερματισμός κλήσεων 2016	Τερματισμός κλήσεων 2017
Συνολικά Έσοδα (Τιμές Μεταφοράς)	0	0
Εσωτερικές πωλήσεις	0	0
Εξωτερικές πωλήσεις	3.368.940	3.059.884
Σύνολο	3.368.940	3.059.884
Λειτουργικά κόστη (με βάση Ιστορικό Κόστος)		
Απόσβεση άυλων στοιχείων	0	0
Κτιριακή απόσβεση	121.274	112.794
Λοιπά σχετικά με κτιριακή υποδομή	674.162	448.004
Εργολάβοι	110.773	96.966
Άμεσα κόστη	668.589	934.440
Εισφορές υπέρ εργαζομένων	412.257	273.082
IT (Πληροφοριακά Συστήματα)	14.860	23.737
IT απόσβεση	439.547	317.137
Δικτυακή απόσβεση	4.345.778	3.976.583
Λοιπά σχετικά με δίκτυο	663.446	430.660
Απόσβεση εξοπλισμού γραφείου	9.826	8.087
Εξοπλισμός γραφείου λοιπά	943	1.707
Προμήθειες γραφείου	0	0
Πάγια έξοδα	52.727	35.704
Λοιπά σχετικά με προσωπικό	508.686	424.016
Μισθοί προσωπικού	1.372.728	900.050
Φόροι	15.499	16.859
Απόσβεση μεταφορών	2.271	1.331
Μεταφορές λοιπά	0	0
Λοιπά	0	0
Συνολικές Λειτουργικές Δαπάνες	9.413.367	8.001.157
Προσαρμογές CCA		
Επιπρόσθετη απόσβεση	-540.905	-495.801
Καθαρό κέρδος διατήρησης (Net Holding Gain)	83.463	-252.307
Σύνολο προσαρμογών CCA	-457.442	-748.108
Λειτουργικά Κόστη (σύμφωνα με CCA) Προ Τιμών Μεταφοράς	8.955.925	7.253.049
% στα Λειτουργικά Κόστη προς εξαίρεση από τη Λιανική		
Λειτουργικά Κόστη προς εξαίρεση από τη Λιανική και προς προσαύξηση της Χονδρικής	0	0
Λειτουργικά Κόστη (σύμφωνα με CCA) Προ Τιμών Μεταφοράς	8.955.925	7.253.049
Τιμές Μεταφοράς	0	0
Λειτουργικά Κόστη (σύμφωνα με CCA)	8.955.925	7.253.049
Απόδοση (με βάση CCA)	-5.586.985	-4.193.165
Απασχολούμενο μεσοσταθμικό κεφάλαιο (με βάση CCA)	17.891.764	11.676.822
Απόδοση επί του μεσοσταθμισμένου απασχολούμενου κεφαλαίου (με βάση CCA)	-31,23%	-35,91%
Απόδοση επί των εσόδων (με βάση CCA)	-165,84%	-137,04%

Μεθοδολογία Λογιστικού Διαχωρισμού Έτους 2017

Κατάσταση Απασχολούμενου Κεφαλαίου (Ποσά σε €)	Τερματισμός κλήσεων 2016	Τερματισμός κλήσεων 2017
Πάγια στοιχεία/εξοπλισμός		
Κτίρια και Ιδιοκτησία γης	2.203.696	811.818
Σωλήνες και καλώδια	5.958.439	2.884.470
Κέντρα	1.814.608	1.678.074
Εξοπλισμός μετάδοσης	872.119	1.206.897
Εξοπλισμός και πάγια υπό κατασκευή	0	0
Υλικά επενδύσεων	1.379.001	1.434.130
Λογισμικό (Software)	22.149	5.158
Άυλα στοιχεία	0	0
Άλλα	9.882.828	9.244.785
Σύνολο	22.132.839	17.265.330
Τρέχοντα στοιχεία/εξοπλισμός		
Μετοχές	0	0
Χρεώστες	597.945	-338.343
Μετρητά	660.918	588.682
Λοιπά	0	0
Σύνολο	1.258.863	250.339
Προπληρωμές και δεδουλευμένα έσοδα		
Έσοδα επόμενων χρήσεων	0	0
Λοιπά	23.748	31.468
Σύνολο	23.748	31.468
Υποχρεώσεις		
Προμηθευτές	-1.647.304	-2.795.187
Πιστωτές	-311.301	-240.091
Φόροι και δασμοί πληρωτέοι	-135.744	-168.606
Λοιπά	-1.219.626	-1.416.128
Σύνολο	-3.313.975	-4.620.013
Έσοδα επόμενων χρήσεων και πληρωτέα έξοδα		
Έσοδα επόμενων χρήσεων	0	0
Έξοδα πληρωτέα	0	0
Σύνολο	0	0
Προβλέψεις	-2.209.711	-1.250.302
Μεσοσταθμισμένο Απασχολούμενο Κεφάλαιο	17.891.764	11.676.822

Μεθοδολογία Λογιστικού Διαχωρισμού Έτους 2017

Κατάσταση Αποτελεσμάτων Χρήσης (Ποσά σε €)	Διαβίβαση κλήσεων 2016	Διαβίβαση κλήσεων 2017
Συνολικά Έσοδα (Τιμές Μεταφοράς)	0	0
Εσωτερικές πωλήσεις	0	0
Εξωτερικές πωλήσεις	376.109	357.549
Σύνολο	376.109	357.549
Λειτουργικά κόστη (με βάση Ιστορικό Κόστος)		
Απόσβεση άυλων στοιχείων	0	0
Κτιριακή απόσβεση	4.876	16.433
Λοιπά σχετικά με κτιριακή υποδομή	29.433	61.942
Εργολάβοι	5.936	13.511
Άμεσα κόστη	35.844	374.657
Εισφορές υπέρ εργαζομένων	18.550	37.962
IT (Πληροφοριακά Συστήματα)	673	3.306
IT απόσβεση	17.037	44.730
Δικτυακή απόσβεση	115.685	288.588
Λοιπά σχετικά με δίκτυο	27.900	47.339
Απόσβεση εξοπλισμού γραφείου	400	1.127
Εξοπλισμός γραφείου λοιπά	43	238
Προμήθειες γραφείου	0	0
Πάγια έξοδα	2.015	5.050
Λοιπά σχετικά με προσωπικό	23.797	59.093
Μισθοί προσωπικού	62.067	125.351
Φόροι	1.730	1.970
Απόσβεση μεταφορών	95	185
Μεταφορές λοιπά	0	0
Λοιπά	0	0
Συνολικές Λειτουργικές Δαπάνες	346.081	1.081.482
Προσαρμογές CCA		
Επιπρόσθετη απόσβεση	-5.162	-41.129
Καθαρό κέρδος διατήρησης (Net Holding Gain)	1.156	-14.553
Σύνολο προσαρμογών CCA	-4.006	-55.681
Λειτουργικά Κόστη (σύμφωνα με CCA) Προ Τιμών Μεταφοράς	342.075	1.025.800
% στα Λειτουργικά Κόστη προς εξαίρεση από τη Λιανική		
Λειτουργικά Κόστη προς εξαίρεση από τη Λιανική και προς προσαύξηση της Χονδρικής	0	0
Λειτουργικά Κόστη (σύμφωνα με CCA) Προ Τιμών Μεταφοράς	342.075	1.025.800
Τιμές Μεταφοράς	0	0
Λειτουργικά Κόστη (σύμφωνα με CCA)	342.075	1.025.800
Απόδοση (με βάση CCA)	34.035	-668.251
Απασχολούμενο μεσοσταθμικό κεφάλαιο (με βάση CCA)	675.372	358.730
Απόδοση επί του μεσοσταθμισμένου απασχολούμενου κεφαλαίου (με βάση CCA)	5,04%	-186,28%
Απόδοση επί των εσόδων (με βάση CCA)	9,05%	-186,90%

Μεθοδολογία Λογιστικού Διαχωρισμού Έτους 2017

Κατάσταση Απασχολούμενου Κεφαλαίου (Ποσά σε €)	Διαβίβαση κλήσεων 2016	Διαβίβαση κλήσεων 2017
Πάγια στοιχεία/εξοπλισμός		
Κτίρια και Ιδιοκτησία γης	80.028	119.287
Σωλήνες και καλώδια	446.093	422.886
Κέντρα	65.020	242.118
Εξοπλισμός μετάδοσης	49.431	193.924
Εξοπλισμός και πάγια υπό κατασκευή	0	0
Υλικά επενδύσεων	36.720	105.410
Λογισμικό (Software)	846	729
Άυλα στοιχεία	0	0
Άλλα	210.863	700.745
Σύνολο	889.002	1.785.100
Τρέχοντα στοιχεία/εξοπλισμός		
Μετοχές	0	0
Χρεώστες	6.446	-885.800
Μετρητά	29.060	81.473
Λοιπά	0	0
Σύνολο	35.506	-804.326
Προπληρωμές και δεδουλευμένα έσοδα		
Έσοδα επόμενων χρήσεων	0	0
Λοιπά	1.104	3.684
Σύνολο	1.104	3.684
Υποχρεώσεις		
Προμηθευτές	-69.937	-200.471
Πιστωτές	-14.100	-33.437
Φόροι και δασμοί πληρωτέοι	-10.536	-21.042
Λοιπά	-54.074	-196.606
Σύνολο	-148.648	-451.555
Έσοδα επόμενων χρήσεων και πληρωτέα έξοδα		
Έσοδα επόμενων χρήσεων	0	0
Έξοδα πληρωτέα	0	0
Σύνολο	0	0
Προβλέψεις	-101.592	-174.172
Μεσοσταθμισμένο Απασχολούμενο Κεφάλαιο	675.372	358.730

Μεθοδολογία Λογιστικού Διαχωρισμού Έτους 2017

Κατάσταση Αποτελεσμάτων Χρήσης (Ποσά σε €)	Πρόσβαση στον αδεσμοποίητο τοπικό βρόχο 2016	Πρόσβαση στον αδεσμοποίητο τοπικό βρόχο 2017
Συνολικά Έσοδα (Τιμές Μεταφοράς)	0	0
Εσωτερικές πωλήσεις	0	0
Εξωτερικές πωλήσεις	214.788.777	212.508.677
Σύνολο	214.788.777	212.508.677
Λειτουργικά κόστη (με βάση Ιστορικό Κόστος)		
Απόσβεση άυλων στοιχείων	0	0
Κτιριακή απόσβεση	793.556	1.257.130
Λοιπά σχετικά με κτιριακή υποδομή	12.034.792	15.000.329
Εργολάβοι	2.752.065	2.935.841
Άμεσα κόστη	3.086.725	2.298.215
Εισφορές υπέρ εργαζομένων	7.598.009	8.967.316
IT (Πληροφοριακά Συστήματα)	254.803	713.819
IT απόσβεση	6.220.492	6.875.238
Δικτυακή απόσβεση	23.716.672	27.718.023
Λοιπά σχετικά με δίκτυο	5.930.606	5.936.948
Απόσβεση εξοπλισμού γραφείου	131.251	232.162
Εξοπλισμός γραφείου λοιπά	16.174	51.322
Προμήθειες γραφείου	0	0
Πάγια έξοδα	720.931	757.778
Λοιπά σχετικά με προσωπικό	9.684.846	12.837.329
Μισθοί προσωπικού	48.917.878	53.105.817
Φόροι	874.729	1.031.784
Απόσβεση μεταφορών	33.370	42.422
Μεταφορές λοιπά	0	0
Λοιπά	0	0
Συνολικές Λειτουργικές Δαπάνες	122.766.900	139.761.475
Προσαρμογές CCA		
Επιπρόσθετη απόσβεση	26.641.216	31.774.120
Καθαρό κέρδος διατήρησης (Net Holding Gain)	-2.433.360	7.629.713
Σύνολο προσαρμογών CCA	24.207.856	39.403.833
Λειτουργικά Κόστη (σύμφωνα με CCA) Προ Τιμών Μεταφοράς	146.974.756	179.165.308
% στα Λειτουργικά Κόστη προς εξαίρεση από τη Λιανική		
Λειτουργικά Κόστη προς εξαίρεση από τη Λιανική και προς προσαύξηση της Χονδρικής	0	0
Λειτουργικά Κόστη (σύμφωνα με CCA) Προ Τιμών Μεταφοράς	146.974.756	179.165.308
Τιμές Μεταφοράς	0	0
Λειτουργικά Κόστη (σύμφωνα με CCA)	146.974.756	179.165.308
Απόδοση (με βάση CCA)	67.814.021	33.343.369
Απασχολούμενο μεσοσταθμικό κεφάλαιο (με βάση CCA)	404.190.403	426.958.041
Απόδοση επί του μεσοσταθμισμένου απασχολούμενου κεφαλαίου (με βάση CCA)	16,78%	7,81%
Απόδοση επί των εσόδων (με βάση CCA)	31,57%	15,69%

Μεθοδολογία Λογιστικού Διαχωρισμού Έτους 2017

Κατάσταση Απασχολούμενου Κεφαλαίου (Ποσά σε €)	Πρόσβαση στον αδεσμοποίητο τοπικό βρόχο 2016	Πρόσβαση στον αδεσμοποίητο τοπικό βρόχο 2017
Πάγια στοιχεία/εξοπλισμός		
Κτίρια και Ιδιοκτησία γης	3.665.442	5.606.027
Σωλήνες και καλώδια	410.999.259	431.119.011
Κέντρα	472.707	422.546
Εξοπλισμός μετάδοσης	28.153	19.795
Εξοπλισμός και πάγια υπό κατασκευή	0	0
Υλικά επενδύσεων	7.525.297	10.273.352
Λογισμικό (Software)	302.511	109.458
Άυλα στοιχεία	0	0
Άλλα	40.252.130	38.904.464
Σύνολο	463.245.500	486.454.653
Τρέχοντα στοιχεία/εξοπλισμός		
Μετοχές	0	0
Χρεώστες	18.612.944	50.852.750
Μετρητά	11.851.984	19.564.914
Λοιπά	0	0
Σύνολο	30.464.927	70.417.664
Προπληρωμές και δεδουλευμένα έσοδα		
Έξοδα επόμενων χρήσεων	0	0
Λοιπά	388.711	551.228
Σύνολο	388.711	551.228
Υποχρεώσεις		
Προμηθευτές	-16.431.175	-28.670.779
Πιστωτές	-5.526.200	-7.427.211
Φόροι και δασμοί πληρωτέοι	-4.965.897	-8.510.871
Λοιπά	-22.618.279	-47.417.242
Σύνολο	-49.541.551	-92.026.103
Έσοδα επόμενων χρήσεων και πληρωτέα έξοδα		
Έσοδα επόμενων χρήσεων	0	0
Έξοδα πληρωτέα	0	0
Σύνολο	0	0
Προβλέψεις	-40.367.184	-38.439.402
Μεσοσταθμισμένο Απασχολούμενο Κεφάλαιο	404.190.403	426.958.041

Μεθοδολογία Λογιστικού Διαχωρισμού Έτους 2017

Κατάσταση Αποτελεσμάτων Χρήσης (Ποσά σε €)	Εσωτερική παρεχόμενη μετάδοση τηλεφωνικών κλήσεων 2016	Εσωτερική παρεχόμενη μετάδοση τηλεφωνικών κλήσεων 2017
Συνολικά Έσοδα (Τιμές Μεταφοράς)	34.451.365	31.529.965
Εσωτερικές πωλήσεις	34.451.365	31.529.965
Εξωτερικές πωλήσεις	7.547.763	8.402.276
Σύνολο	41.999.129	39.932.242
Λειτουργικά κόστη (με βάση Ιστορικό Κόστος)		
Απόσβεση άυλων στοιχείων	0	0
Κτιριακή απόσβεση	208.664	233.514
Λοιπά σχετικά με κτιριακή υποδομή	1.444.667	1.415.026
Εργολάβοι	277.215	293.939
Άμεσα κόστη	3.904.875	4.171.342
Εισφορές υπέρ εργαζομένων	896.649	861.555
IT (Πληροφοριακά Συστήματα)	30.772	71.631
IT απόσβεση	494.252	576.610
Δικτυακή απόσβεση	6.840.116	7.992.396
Λοιπά σχετικά με δίκτυο	1.185.155	979.420
Απόσβεση εξοπλισμού γραφείου	17.914	23.424
Εξοπλισμός γραφείου λοιπά	1.953	5.150
Προμήθειες γραφείου	0	0
Πάγια έξοδα	113.481	94.168
Λοιπά σχετικά με προσωπικό	1.217.421	1.459.161
Μισθοί προσωπικού	2.869.096	2.734.871
Φόροι	34.724	46.295
Απόσβεση μεταφορών	4.115	3.756
Μεταφορές λοιπά	0	0
Λοιπά	0	0
Συνολικές Λειτουργικές Δαπάνες	19.541.070	20.962.259
Προσαρμογές CCA		
Επιπρόσθετη απόσβεση	-691.090	-244.610
Καθαρό κέρδος διατήρησης (Net Holding Gain)	246.500	-1.654.309
Σύνολο προσαρμογών CCA	-444.590	-1.898.919
Λειτουργικά Κόστη (σύμφωνα με CCA) Προ Τιμών Μεταφοράς	19.096.480	19.063.339
% στα Λειτουργικά Κόστη προς εξαίρεση από τη Λιανική		
Λειτουργικά Κόστη προς εξαίρεση από τη Λιανική και προς προσαύξηση της Χονδρικής	13.429.070	11.644.372
Λειτουργικά Κόστη (σύμφωνα με CCA) Προ Τιμών Μεταφοράς	32.525.550	30.707.711
Τιμές Μεταφοράς	0	0
Λειτουργικά Κόστη (σύμφωνα με CCA)	32.525.550	30.707.711
Απόδοση (με βάση CCA)	9.473.578	9.224.531
Απασχολούμενο μεσοσταθμικό κεφάλαιο (με βάση CCA)	28.695.307	33.959.456
Απόδοση επί του μεσοσταθμισμένου απασχολούμενου κεφαλαίου (με βάση CCA)	33,01%	27,16%
Απόδοση επί των εσόδων (με βάση CCA)	22,56%	23,10%

2.4 Ενοποιημένο Σύνολο Υπηρεσιών Λιανικής (FDC)

Μεθοδολογία Λογιστικού Διαχωρισμού Έτους 2017

Κατάσταση Αποτελεσμάτων Χρήσης (Ποσά σε €)	Σύνολο Υπηρεσιών Λιανικής 2016	Σύνολο Υπηρεσιών Λιανικής 2017
Εσωτερικές πωλήσεις	0	0
Εξωτερικές πωλήσεις	1.039.752.385	989.429.740
Σύνολο	1.039.752.385	989.429.740
Λειτουργικά κόστη (με βάση Ιστορικό Κόστος)		
Απόσβεση άυλων στοιχείων	0	0
Κτιριακή απόσβεση	5.876.137	5.658.482
Λοιπά σχετικά με κτιριακή υποδομή	16.906.707	16.225.744
Εργολάβοι	5.350.849	4.707.337
Άμεσα κόστη	197.860.237	221.532.244
Εισφορές υπέρ εργαζομένων	15.732.916	14.348.733
IT (Πληροφοριακά Συστήματα)	554.475	1.202.749
IT απόσβεση	23.339.754	21.789.963
Δικτυακή απόσβεση	2.050.694	2.325.418
Λοιπά σχετικά με δίκτυο	220.498	277.522
Απόσβεση εξοπλισμού γραφείου	125.895	177.104
Εξοπλισμός γραφείου λοιπά	35.196	86.474
Προμήθειες γραφείου	0	0
Πάγια έξοδα	1.989.893	1.766.667
Λοιπά σχετικά με προσωπικό	38.780.519	43.861.534
Μισθοί προσωπικού	56.098.443	49.986.577
Φόροι	4.783.468	5.451.592
Απόσβεση μεταφορών	28.260	24.429
Μεταφορές λοιπά	0	0
Λοιπά	19.041.666	18.738.255
Συνολικές Λειτουργικές Δαπάνες	388.775.607	408.160.825
Προσαρμογές CCA		
Επιπρόσθετη απόσβεση	380.687	28.386
Καθαρό κέρδος διατήρησης (Net Holding Gain)	1.282.499	210.378
Σύνολο προσαρμογών CCA	1.663.186	238.764
Λειτουργικά Κόστη (σύμφωνα με CCA) Προ Τιμών Μεταφοράς	390.438.793	408.399.589
% στα Λειτουργικά Κόστη προς εξαίρεση από τη Λιανική	130,11%	116,52%
Λειτουργικά Κόστη προς εξαίρεση από τη Λιανική και προς προσαύξηση της Χονδρικής	-54.715.008	-49.179.694
Λειτουργικά Κόστη (σύμφωνα με CCA) Προ Τιμών Μεταφοράς	335.723.785	359.219.895
Τιμές Μεταφοράς	975.620.536	593.163.478
Λειτουργικά Κόστη (σύμφωνα με CCA)	1.311.344.320	952.383.373
Απόδοση (με βάση CCA)	-271.591.935	37.046.367
Απασχολούμενο μεσοσταθμικό κεφάλαιο (με βάση CCA)	57.711.686	-22.294.581
Απόδοση επί του μεσοσταθμισμένου απασχολούμενου κεφαλαίου (με βάση CCA)	-470,60%	-166,17%
Απόδοση επί των εσόδων (με βάση CCA)	-26,12%	3,74%

Μεθοδολογία Λογιστικού Διαχωρισμού Έτους 2017

Κατάσταση Απασχολούμενου Κεφαλαίου (Ποσά σε €)	Σύνολο Υπηρεσιών Λιανικής 2016	Σύνολο Υπηρεσιών Λιανικής 2017
Πάγια στοιχεία/εξοπλισμός		
Κτίρια και Ιδιοκτησία γης	23.545.559	19.480.908
Σωλήνες και καλώδια	2.725.630	10.066.495
Κέντρα	277.988	0
Εξοπλισμός μετάδοσης	11.644.283	1.749.634
Εξοπλισμός και πάγια υπό κατασκευή	0	0
Υλικά επενδύσεων	4.028.911	1.939.978
Λογισμικό (Software)	132.098.005	122.916.465
Άυλα στοιχεία	2.427.911	2.414.620
Άλλα	115.051.675	94.285.405
	0	0
Σύνολο	291.799.961	252.853.506
	0	0
Τρέχοντα στοιχεία/εξοπλισμός	0	0
Μετοχές	0	0
Χρεώστες	195.238.562	169.764.805
Μετρητά	24.953.054	33.780.851
Λοιπά	0	0
	0	0
Σύνολο	220.191.617	203.545.656
	0	0
Προπληρωμές και δεδουλευμένα έσοδα	0	0
Έσοδα επόμενων χρήσεων	0	0
Λοιπά	5.990.527	2.030.261
	0	0
Σύνολο	5.990.527	2.030.261
	0	0
Υποχρεώσεις	0	0
Προμηθευτές	-194.018.423	-189.947.700
Πιστωτές	-10.467.140	-10.912.035
Φόροι και δασμοί πληρωτέοι	-22.635.772	-37.789.756
Λοιπά	-47.685.189	-115.612.082
	0	0
Σύνολο	-274.806.524	-354.261.572
	0	0
Έσοδα επόμενων χρήσεων και πληρωτέα έξοδα	0	0
Έσοδα επόμενων χρήσεων	-88.565.561	-55.157.728
Έξοδα πληρωτέα	0	0
	0	0
Σύνολο	-88.565.561	-55.157.728
	0	0
Προβλέψεις	-96.898.334	-71.304.704
	0	0
Μεσοσταθμισμένο Απασχολούμενο Κεφάλαιο	57.711.686	-22.294.581

2.5 Αναλυτικές Καταστάσεις Αγορών Λιανικής (FDC)

Μεθοδολογία Λογιστικού Διαχωρισμού Έτους 2017

Κατάσταση Αποτελεσμάτων Χρήσης (Ποσά σε €)	Πρόσβαση σε τηλεφωνικές συνδέσεις χαμηλής χωρητικότητας 2016	Πρόσβαση σε τηλεφωνικές συνδέσεις χαμηλής χωρητικότητας 2017
Εσωτερικές πωλήσεις	0	0
Εξωτερικές πωλήσεις	402.719.664	395.676.911
Σύνολο	402.719.664	395.676.911
Λειτουργικά κόστη (με βάση Ιστορικό Κόστος)		
Απόσβεση άυλων στοιχείων	0	0
Κτιριακή απόσβεση	2.913.892	3.188.948
Λοιπά σχετικά με κτιριακή υποδομή	6.610.999	5.846.205
Εργολάβοι	1.819.765	1.597.120
Άμεσα κόστη	20.115.467	20.623.181
Εισφορές υπέρ εργαζομένων	6.042.940	5.107.587
IT (Πληροφοριακά Συστήματα)	209.401	452.919
IT απόσβεση	7.335.576	6.695.401
Δικτυακή απόσβεση	100.557	76.089
Λοιπά σχετικά με δίκτυο	23.308	14.312
Απόσβεση εξοπλισμού γραφείου	53.623	72.231
Εξοπλισμός γραφείου λοιπά	13.292	32.564
Προμήθειες γραφείου	0	0
Πάγια έξοδα	367.983	285.414
Λοιπά σχετικά με προσωπικό	11.424.987	12.895.282
Μισθοί προσωπικού	20.730.320	17.444.946
Φόροι	1.852.746	2.180.114
Απόσβεση μεταφορών	11.080	8.283
Μεταφορές λοιπά	0	0
Λοιπά	2.528.584	2.857.563
Συνολικές Λειτουργικές Δαπάνες	82.154.520	79.378.158
Προσαρμογές CCA		
Επιπρόσθετη απόσβεση	21.410	14.236
Καθαρό κέρδος διατήρησης (Net Holding Gain)	-473	10.778
Σύνολο προσαρμογών CCA	20.937	25.014
Λειτουργικά Κόστη (σύμφωνα με CCA) Προ Τιμών Μεταφοράς	82.175.457	79.403.172
% στα Λειτουργικά Κόστη προς εξαίρεση από τη Λιανική	28,29%	23,92%
Λειτουργικά Κόστη προς εξαίρεση από τη Λιανική και προς προσαύξηση της Χονδρικής	-23.250.265	-18.991.650
Λειτουργικά Κόστη (σύμφωνα με CCA) Προ Τιμών Μεταφοράς	58.925.192	60.411.522
Τιμές Μεταφοράς	331.779.213	362.766.494
Λειτουργικά Κόστη (σύμφωνα με CCA)	390.704.405	423.178.016
Απόδοση (με βάση CCA)	12.015.259	-27.501.106
Απασχολούμενο μεσοσταθμικό κεφάλαιο (με βάση CCA)	46.897.397	-37.843.709
Απόδοση επί του μεσοσταθμισμένου απασχολούμενου κεφαλαίου (με βάση CCA)	25,62%	N/A
Απόδοση επί των εσόδων (με βάση CCA)	2,98%	-6,95%

Κατάσταση Απασχολούμενου Κεφαλαίου (Ποσά σε €)	Πρόσβαση σε τηλεφωνικές συνδέσεις χαμηλής χωρητικότητας 2016	Πρόσβαση σε τηλεφωνικές συνδέσεις χαμηλής χωρητικότητας 2017
Πάγια στοιχεία/εξοπλισμός		
Κτίρια και Ιδιοκτησία γης	10.435.388	9.101.308
Σωλήνες και καλώδια	622.364	404.895
Κέντρα	0	0
Εξοπλισμός μετάδοσης	47.612	28.613
Εξοπλισμός και πάγια υπό κατασκευή	0	0
Υλικά επενδύσεων	662.070	101.985
Λογισμικό (Software)	332.223	114.137
Άυλα στοιχεία	0	0
Άλλα	33.574.252	27.488.512
Σύνολο	45.673.908	37.239.451
Τρέχοντα στοιχεία/εξοπλισμός		
Μετοχές	0	0
Χρεώστες	58.252.985	50.094.543
Μετρητά	8.661.967	11.104.484
Λοιπά	0	0
Σύνολο	66.914.952	61.199.027
Προπληρωμές και δεδουλευμένα έσοδα		
Έξοδα επόμενων χρήσεων	0	0
Λοιπά	2.709.077	107.366
Σύνολο	2.709.077	107.366
Υποχρεώσεις		
Προμηθευτές	-7.047.317	-19.192.513
Πιστωτές	-3.306.225	-2.996.431
Φόροι και δασμοί πληρωτέοι	-8.626.931	-14.794.530
Λοιπά	-16.841.847	-27.070.202
Σύνολο	-35.822.320	-64.053.676
Έσοδα επόμενων χρήσεων και πληρωτέα έξοδα		
Έσοδα επόμενων χρήσεων	-3.935.378	-54.969.219
Έξοδα πληρωτέα	0	0
Σύνολο	-3.935.378	-54.969.219
Προβλέψεις	-28.642.843	-17.366.658
Μεσοσταθμισμένο Απασχολούμενο Κεφάλαιο	46.897.397	-37.843.709

Μεθοδολογία Λογιστικού Διαχωρισμού Έτους 2017

Κατάσταση Αποτελεσμάτων Χρήσης (Ποσά σε €)	Λιανική Ευρυζωνική πρόσβαση 2016	Λιανική Ευρυζωνική πρόσβαση 2017
Εσωτερικές πωλήσεις	0	0
Εξωτερικές πωλήσεις	200.012.609	214.765.242
Σύνολο	200.012.609	214.765.242
Λειτουργικά κόστη (με βάση Ιστορικό Κόστος)		
Απόσβεση άυλων στοιχείων	0	0
Κτιριακή απόσβεση	950.381	865.565
Λοιπά σχετικά με κτιριακή υποδομή	3.435.545	3.796.440
Εργολάβοι	1.063.949	968.851
Άμεσα κόστη	30.228.495	30.326.389
Εισφορές υπέρ εργαζομένων	3.094.263	3.177.753
IT (Πληροφοριακά Συστήματα)	104.924	240.149
IT απόσβεση	5.843.246	5.365.501
Δικτυακή απόσβεση	65.125	46.774
Λοιπά σχετικά με δίκτυο	17.414	8.419
Απόσβεση εξοπλισμού γραφείου	27.274	42.243
Εξοπλισμός γραφείου λοιπά	6.660	17.266
Προμήθειες γραφείου	0	0
Πάγια έξοδα	352.072	311.747
Λοιπά σχετικά με προσωπικό	8.435.650	10.362.984
Μισθοί προσωπικού	11.072.292	11.046.584
Φόροι	920.175	1.183.321
Απόσβεση μεταφορών	6.473	6.666
Μεταφορές λοιπά	0	0
Λοιπά	2.310.138	3.452.693
Συνολικές Λειτουργικές Δαπάνες	67.934.077	71.219.343
Προσαρμογές CCA		
Επιπρόσθετη απόσβεση	15.996	8.374
Καθαρό κέρδος διατήρησης (Net Holding Gain)	-353	6.340
Σύνολο προσαρμογών CCA	15.642	14.714
Λειτουργικά Κόστη (σύμφωνα με CCA) Προ Τιμών Μεταφοράς	67.949.719	71.234.058
% στα Λειτουργικά Κόστη προς εξαίρεση από τη Λιανική	24,74%	24,77%
Λειτουργικά Κόστη προς εξαίρεση από τη Λιανική και προς προσαύξηση της Χονδρικής	-16.813.224	-17.642.421
Λειτουργικά Κόστη (σύμφωνα με CCA) Προ Τιμών Μεταφοράς	51.136.496	53.591.636
Τιμές Μεταφοράς	508.943.710	106.844.118
Λειτουργικά Κόστη (σύμφωνα με CCA)	560.080.206	160.435.754
Απόδοση (με βάση CCA)	-360.067.597	54.329.488
Απασχολούμενο μεσοσταθμικό κεφάλαιο (με βάση CCA)	15.846.704	2.200.889
Απόδοση επί του μεσοσταθμισμένου απασχολούμενου κεφαλαίου (με βάση CCA)	-2272,19%	2468,52%
Απόδοση επί των εσόδων (με βάση CCA)	-180,02%	25,30%

Μεθοδολογία Λογιστικού Διαχωρισμού Έτους 2017

Κατάσταση Απασχολούμενου Κεφαλαίου (Ποσά σε €)	Λιανική Ευρυζωνική πρόσβαση 2016	Λιανική Ευρυζωνική πρόσβαση 2017
Πάγια στοιχεία/εξοπλισμός		
Κτίρια και Ιδιοκτησία γης	3.866.226	3.249.181
Σωλήνες και καλώδια	464.990	238.179
Κέντρα	0	0
Εξοπλισμός μετάδοσης	35.572	16.831
Εξοπλισμός και πάγια υπό κατασκευή	0	0
Υλικά επενδύσεων	286.580	48.708
Λογισμικό (Software)	241.807	69.741
Άυλα στοιχεία	0	0
Άλλα	26.592.663	23.052.430
Σύνολο	31.487.838	26.675.069
Τρέχοντα στοιχεία/εξοπλισμός		
Μετοχές	0	0
Χρεώστες	27.906.444	46.769.847
Μετρητά	4.933.367	7.597.841
Λοιπά	0	0
Σύνολο	32.839.810	54.367.688
Προπληρωμές και δεδουλευμένα έσοδα		
Έξοδα επόμενων χρήσεων	0	0
Λοιπά	1.103.511	-4.855.251
Σύνολο	1.103.511	-4.855.251
Υποχρεώσεις		
Προμηθευτές	-7.548.119	-26.779.516
Πιστωτές	-2.190.567	-2.670.432
Φόροι και δασμοί πληρωτέοι	-4.389.146	-8.271.340
Λοιπά	-9.593.311	-18.497.942
Σύνολο	-23.721.143	-56.219.229
Έσοδα επόμενων χρήσεων και πληρωτέα έξοδα		
Έσοδα επόμενων χρήσεων	-4.795.206	232.622
Έξοδα πληρωτέα	0	0
Σύνολο	-4.795.206	232.622
Προβλέψεις	-21.068.107	-18.000.011
Μεσοσταθμισμένο Απασχολούμενο Κεφάλαιο	15.846.704	2.200.889

Μεθοδολογία Λογιστικού Διαχωρισμού Έτους 2017

Κατάσταση Αποτελεσμάτων Χρήσης (Ποσά σε €)	Λιανικές μισθωμένες γραμμές χωρητικότητας <=2M 2016	Λιανικές μισθωμένες γραμμές χωρητικότητας <=2M 2017
Εσωτερικές πωλήσεις	0	0
Εξωτερικές πωλήσεις	16.813.189	16.162.383
Σύνολο	16.813.189	16.162.383
Λειτουργικά κόστη (με βάση Ιστορικό Κόστος)		
Απόσβεση άυλων στοιχείων	0	0
Κτιριακή απόσβεση	48.634	42.958
Λοιπά σχετικά με κτιριακή υποδομή	280.164	222.882
Εργολάβοι	93.634	73.537
Άμεσα κόστη	582.664	493.607
Εισφορές υπέρ εργαζομένων	252.764	214.824
IT (Πληροφοριακά Συστήματα)	9.533	19.630
IT απόσβεση	216.996	148.502
Δικτυακή απόσβεση	4.877	2.800
Λοιπά σχετικά με δίκτυο	1.607	850
Απόσβεση εξοπλισμού γραφείου	1.743	2.254
Εξοπλισμός γραφείου λοιπά	605	1.411
Προμήθειες γραφείου	0	0
Πάγια έξοδα	16.554	12.336
Λοιπά σχετικά με προσωπικό	479.939	497.206
Μισθοί προσωπικού	898.336	756.863
Φόροι	77.350	89.052
Απόσβεση μεταφορών	449	332
Μεταφορές λοιπά	0	0
Λοιπά	105.516	116.724
Συνολικές Λειτουργικές Δαπάνες	3.071.365	2.695.768
Προσαρμογές CCA		
Επιπρόσθετη απόσβεση	1.476	845
Καθαρό κέρδος διατήρησης (Net Holding Gain)	-33	640
Σύνολο προσαρμογών CCA	1.444	1.485
Λειτουργικά Κόστη (σύμφωνα με CCA) Προ Τιμών Μεταφοράς	3.072.809	2.697.253
% στα Λειτουργικά Κόστη προς εξαίρεση από τη Λιανική	39,71%	33,35%
Λειτουργικά Κόστη προς εξαίρεση από τη Λιανική και προς προσαύξηση της Χονδρικής	-1.220.112	-899.522
Λειτουργικά Κόστη (σύμφωνα με CCA) Προ Τιμών Μεταφοράς	1.852.697	1.797.731
Τιμές Μεταφοράς	13.254.542	12.980.571
Λειτουργικά Κόστη (σύμφωνα με CCA) Απόδοση (με βάση CCA)	1.705.950	1.384.080
Απασχολούμενο μεσοσταθμικό κεφάλαιο (με βάση CCA)	-37.054.111	1.203.113
Απόδοση επί του μεσοσταθμισμένου απασχολούμενου κεφαλαίου (με βάση CCA)	N/A	115,04%
Απόδοση επί των εσόδων (με βάση CCA)	10,15%	8,56%

Μεθοδολογία Λογιστικού Διαχωρισμού Έτους 2017

Κατάσταση Απασχολούμενου Κεφαλαίου (Ποσά σε €)	Λιανικές μισθωμένες γραμμές χωρητικότητας ≤2M 2016	Λιανικές μισθωμένες γραμμές χωρητικότητας ≤2M 2017
Πάγια στοιχεία/εξοπλισμός		
Κτίρια και Ιδιοκτησία γης	303.848	285.029
Σωλήνες και καλώδια	42.915	24.043
Κέντρα	0	0
Εξοπλισμός μετάδοσης	3.283	1.699
Εξοπλισμός και πάγια υπό κατασκευή	0	0
Υλικά επενδύσεων	13.853	3.569
Λογισμικό (Software)	11.360	3.447
Άυλα στοιχεία	0	0
Άλλα	1.258.755	868.132
Σύνολο	1.634.014	1.185.918
Τρέχοντα στοιχεία/εξοπλισμός		
Μετοχές	0	0
Χρεώστες	2.566.566	2.327.012
Μετρητά	306.182	389.316
Λοιπά	0	0
Σύνολο	2.872.748	2.716.327
Προπληρωμές και δεδουλευμένα έσοδα		
Έξοδα επόμενων χρήσεων	0	0
Λοιπά	11.146	4.888
Σύνολο	11.146	4.888
Υποχρεώσεις		
Προμηθευτές	-139.665	-892.628
Πιστωτές	-206.636	-203.250
Φόροι και δασμοί πληρωτέοι	-375.614	-624.664
Λοιπά	-603.268	-953.281
Σύνολο	-1.325.183	-2.673.823
Έσοδα επόμενων χρήσεων και πληρωτέα έξοδα		
Έσοδα επόμενων χρήσεων	-38.570.145	1.157.199
Έξοδα πληρωτέα	0	0
Σύνολο	-38.570.145	1.157.199
Προβλέψεις	-1.676.692	-1.187.396
Μεσοσταθμισμένο Απασχολούμενο Κεφάλαιο	-37.054.111	1.203.113

Μεθοδολογία Λογιστικού Διαχωρισμού Έτους 2017

Κατάσταση Αποτελεσμάτων Χρήσης (Ποσά σε €)	Αστικές και εθνικές κλήσεις 2016	Αστικές και εθνικές κλήσεις 2017
Εσωτερικές πωλήσεις	0	0
Εξωτερικές πωλήσεις	165.248.495	157.129.406
Σύνολο	165.248.495	157.129.406
Λειτουργικά κόστη (με βάση Ιστορικό Κόστος)		
Απόσβεση άυλων στοιχείων	0	0
Κτιριακή απόσβεση	1.202.956	863.735
Λοιπά σχετικά με κτιριακή υποδομή	3.145.319	2.685.577
Εργολάβοι	892.667	697.298
Άμεσα κόστη	21.589.386	19.478.219
Εισφορές υπέρ εργαζομένων	2.996.676	2.354.172
IT (Πληροφοριακά Συστήματα)	103.885	189.131
IT απόσβεση	2.636.238	2.189.287
Δικτυακή απόσβεση	1.379.563	18.753
Λοιπά σχετικά με δίκτυο	91.173	3.157
Απόσβεση εξοπλισμού γραφείου	23.466	25.824
Εξοπλισμός γραφείου λοιπά	6.594	13.598
Προμήθειες γραφείου	0	0
Πάγια έξοδα	296.010	212.038
Λοιπά σχετικά με προσωπικό	9.029.551	9.467.649
Μισθοί προσωπικού	10.570.051	8.112.796
Φόροι	760.240	865.757
Απόσβεση μεταφορών	5.101	3.736
Μεταφορές λοιπά	0	0
Λοιπά	4.466.573	4.058.306
Συνολικές Λειτουργικές Δαπάνες	59.195.448	51.239.031
Προσαρμογές CCA		
Επιπρόσθετη απόσβεση	390.268	3.140
Καθαρό κέρδος διατήρησης (Net Holding Gain)	1.132.664	2.377
Σύνολο προσαρμογών CCA	1.522.933	5.518
Λειτουργικά Κόστη (σύμφωνα με CCA) Προ Τιμών Μεταφοράς	60.718.380	51.244.549
% στα Λειτουργικά Κόστη προς εξαίρεση από τη Λιανική	22,12%	22,72%
Λειτουργικά Κόστη προς εξαίρεση από τη Λιανική και προς προσαύξηση της Χονδρικής	-13.429.070	-11.644.372
Λειτουργικά Κόστη (σύμφωνα με CCA) Προ Τιμών Μεταφοράς	47.289.310	39.600.177
Τιμές Μεταφοράς	34.451.365	31.529.965
Λειτουργικά Κόστη (σύμφωνα με CCA)	81.740.675	71.130.142
Απόδοση (με βάση CCA)	83.507.819	85.999.264
Απασχολούμενο μεσοσταθμικό κεφάλαιο (με βάση CCA)	92.799.402	22.324.217
Απόδοση επί του μεσοσταθμισμένου απασχολούμενου κεφαλαίου (με βάση CCA)	89,99%	385,23%
Απόδοση επί των εσόδων (με βάση CCA)	50,53%	54,73%

Μεθοδολογία Λογιστικού Διαχωρισμού Έτους 2017

Κατάσταση Απασχολούμενου Κεφαλαίου (Ποσά σε €)	Αστικές και εθνικές κλήσεις 2016	Αστικές και εθνικές κλήσεις 2017
Πάγια στοιχεία/εξοπλισμός		
Κτίρια και Ιδιοκτησία γης	5.061.843	3.214.285
Σωλήνες και καλώδια	696.411	89.318
Κέντρα	277.988	0
Εξοπλισμός μετάδοσης	11.114.226	6.312
Εξοπλισμός και πάγια υπό κατασκευή	0	0
Υλικά επενδύσεων	942.670	31.571
Λογισμικό (Software)	106.181	29.056
Άυλα στοιχεία	2.190.313	2.144.772
Άλλα	21.136.011	13.964.519
Σύνολο	41.525.644	19.479.832
Τρέχοντα στοιχεία/εξοπλισμός		
Μετοχές	0	0
Χρεώστες	86.299.530	48.469.492
Μετρητά	5.245.418	6.217.629
Λοιπά	0	0
Σύνολο	91.544.947	54.687.121
Προπληρωμές και δεδουλευμένα έσοδα		
Έσοδα επόμενων χρήσεων	0	0
Λοιπά	1.148.270	49.485
Σύνολο	1.148.270	49.485
Υποχρεώσεις		
Προμηθευτές	-8.067.468	-14.160.777
Πιστωτές	-1.989.205	-1.904.009
Φόροι και δασμοί πληρωτέοι	-3.655.429	-6.026.919
Λοιπά	-10.131.033	-15.114.199
Σύνολο	-23.843.134	-37.205.904
Έσοδα επόμενων χρήσεων και πληρωτέα έξοδα		
Έσοδα επόμενων χρήσεων	2.820.891	-236.142
Έξοδα πληρωτέα	0	0
Σύνολο	2.820.891	-236.142
Προβλέψεις	-20.397.217	-14.450.176
Μεσοσταθμισμένο Απασχολούμενο Κεφάλαιο	92.799.402	22.324.217

Μεθοδολογία Λογιστικού Διαχωρισμού Έτους 2017

Κατάσταση Αποτελεσμάτων Χρήσης (Ποσά σε €)	Λοιπές Λιανικές Υπηρεσίες 2016	Λοιπές Λιανικές Υπηρεσίες 2017
Εσωτερικές πωλήσεις	0	0
Εξωτερικές πωλήσεις	254.924.936	205.661.719
Σύνολο	254.924.936	205.661.719
Λειτουργικά κόστη (με βάση Ιστορικό Κόστος)		
Απόσβεση άυλων στοιχείων	0	0
Κτιριακή απόσβεση	759.821	696.856
Λοιπά σχετικά με κτιριακή υποδομή	3.433.196	3.673.349
Εργολάβοι	1.480.475	1.370.205
Άμεσα κόστη	125.343.137	150.609.932
Εισφορές υπέρ εργαζομένων	3.344.572	3.492.833
IT (Πληροφοριακά Συστήματα)	126.668	300.780
IT απόσβεση	7.307.130	7.390.774
Δικτυακή απόσβεση	500.562	2.180.997
Λοιπά σχετικά με δίκτυο	86.994	250.783
Απόσβεση εξοπλισμού γραφείου	19.783	34.540
Εξοπλισμός γραφείου λοιπά	8.040	21.625
Προμήθειες γραφείου	0	0
Πάγια έξοδα	957.186	945.062
Λοιπά σχετικά με προσωπικό	9.407.350	10.634.899
Μισθοί προσωπικού	12.821.357	12.619.901
Φόροι	1.172.804	1.133.162
Απόσβεση μεταφορών	5.155	5.411
Μεταφορές λοιπά	0	0
Λοιπά	9.630.646	8.252.723
Συνολικές Λειτουργικές Δαπάνες	176.404.876	203.613.832
Προσαρμογές CCA		
Επιπρόσθετη απόσβεση	-48.466	1.788
Καθαρό κέρδος διατήρησης (Net Holding Gain)	150.694	190.242
Σύνολο προσαρμογών CCA	102.228	192.030
Λειτουργικά Κόστη (σύμφωνα με CCA) Προ Τιμών Μεταφοράς	176.507.104	203.805.862
% στα Λειτουργικά Κόστη προς εξαίρεση από τη Λιανική	0,00%	0,00%
Λειτουργικά Κόστη προς εξαίρεση από τη Λιανική και προς προσαύξηση της Χονδρικής	0	0
Λειτουργικά Κόστη (σύμφωνα με CCA) Προ Τιμών Μεταφοράς	176.507.104	203.805.862
Τιμές Μεταφοράς	87.159.966	79.010.839
Λειτουργικά Κόστη (σύμφωνα με CCA)	263.667.069	282.816.701
Απόδοση (με βάση CCA)	-8.742.134	-77.154.982
Απασχολούμενο μεσοσταθμικό κεφάλαιο (με βάση CCA)	-60.704.573	-10.176.439
Απόδοση επί του μεσοσταθμισμένου απασχολούμενου κεφαλαίου (με βάση CCA)	N/A	N/A
Απόδοση επί των εσόδων (με βάση CCA)	-3,43%	-37,52%

Μεθοδολογία Λογιστικού Διαχωρισμού Έτους 2017

Κατάσταση Αποτελεσμάτων Χρήσης (Ποσά σε €)	Λοιπές Λιανικές Υπηρεσίες 2016- Μισθωμένες Γραμμές	Λοιπές Λιανικές Υπηρεσίες 2017- Μισθωμένες Γραμμές
Εσωτερικές πωλήσεις	0	0
Εξωτερικές πωλήσεις	33.493	34.080
Σύνολο	33.493	34.080
Λειτουργικά κόστη		
Απόσβεση άυλων στοιχείων	0	0
Κτιριακή απόσβεση	453	420
Λοιπά σχετικά με κτιριακή υποδομή	1.484	1.291
Εργολάβοι	360	326
Άμεσα κόστη	1.087	917
Εισφορές υπέρ εργαζομένων	1.702	1.564
IT (Πληροφοριακά Συστήματα)	64	141
IT απόσβεση	568	498
Δικτυακή απόσβεση	9	5
Λοιπά σχετικά με δίκτυο	3	2
Απόσβεση εξοπλισμού γραφείου	7	12
Εξοπλισμός γραφείου λοιπά	4	10
Προμήθειες γραφείου	0	0
Πάγια έξοδα	88	71
Λοιπά σχετικά με προσωπικό	3.041	3.514
Μισθοί προσωπικού	6.086	5.488
Φόροι	154	188
Απόσβεση μεταφορών	2	2
Μεταφορές λοιπά	0	0
Λοιπά	210	246
Συνολικές Λειτουργικές Δαπάνες	15.321	14.693
Προσαρμογές CCA		
Επιπρόσθετη απόσβεση	3	2
Καθαρό κέρδος διατήρησης (Net Holding Gain)	0	1
Σύνολο προσαρμογών CCA	3	3
Λειτουργικά Κόστη (σύμφωνα με CCA) Προ Τιμών Μεταφοράς	15.324	14.695
% στα Λειτουργικά Κόστη προς εξαίρεση από τη Λιανική	15,25%	11,76%
Λειτουργικά Κόστη προς εξαίρεση από τη Λιανική και προς προσαύξηση της Χονδρικής	-2.337	-1.729
Λειτουργικά Κόστη (σύμφωνα με CCA) Προ Τιμών Μεταφοράς	12.986	12.967
Τιμές Μεταφοράς	31.740	31.490
Λειτουργικά Κόστη (σύμφωνα με CCA)	44.726	44.457
Απόδοση (με βάση CCA)	-11.233	-10.377
Απασχολούμενο μεσοσταθμικό κεφάλαιο (με βάση CCA)	-73.132	-2.652
Απόδοση επί του μεσοσταθμισμένου απασχολούμενου κεφαλαίου (με βάση CCA)	N/A	N/A
Απόδοση επί των εσόδων (με βάση CCA)	-33,54%	-30,45%

Μεθοδολογία Λογιστικού Διαχωρισμού Έτους 2017

Κατάσταση Απασχολούμενου Κεφαλαίου (Ποσά σε €)	Λοιπές Λιανικές Υπηρεσίες 2016	Λοιπές Λιανικές Υπηρεσίες 2017
Πάγια στοιχεία/εξοπλισμός		
Κτίρια και Ιδιοκτησία γης	3.878.255	3.631.105
Σωλήνες και καλώδια	898.949	9.310.061
Κέντρα	0	0
Εξοπλισμός μετάδοσης	443.589	1.696.180
Εξοπλισμός και πάγια υπό κατασκευή	0	0
Υλικά επενδύσεων	2.123.737	1.754.146
Λογισμικό (Software)	131.406.435	122.700.084
Άυλα στοιχεία	237.598	269.848
Άλλα	32.489.993	28.911.812
Σύνολο	171.478.556	168.273.236
Τρέχοντα στοιχεία/εξοπλισμός		
Μετοχές	0	0
Χρεώστες	20.213.038	22.103.912
Μετρητά	5.806.121	8.471.581
Λοιπά	0	0
Σύνολο	26.019.159	30.575.493
Προπληρωμές και δεδουλευμένα έσοδα		
Έξοδα επόμενων χρήσεων	0	0
Λοιπά	1.018.522	6.723.772
Σύνολο	1.018.522	6.723.772
Υποχρεώσεις		
Προμηθευτές	-171.215.854	-128.922.265
Πιστωτές	-2.774.508	-3.137.913
Φόροι και δασμοί πληρωτέοι	-5.588.652	-8.072.304
Λοιπά	-10.515.731	-53.976.458
Σύνολο	-190.094.744	-194.108.941
Έσοδα επόμενων χρήσεων και πληρωτέα έξοδα		
Έσοδα επόμενων χρήσεων	-44.085.723	-1.342.187
Έξοδα πληρωτέα	0	0
Σύνολο	-44.085.723	-1.342.187
Προβλέψεις	-25.113.474	-20.300.464
Μεσοσταθμισμένο Απασχολούμενο Κεφάλαιο	-60.777.705	-10.179.091

2.6 Ενοποιημένο Σύνολο Λοιπών Υπηρεσιών (FDC)

Μεθοδολογία Λογιστικού Διαχωρισμού Έτους 2017

Κατάσταση Αποτελεσμάτων Χρήσης (Ποσά σε €)	Λοιπές Υπηρεσίες 2016	Λοιπές Υπηρεσίες 2017
Εσωτερικές πωλήσεις	0	0
Εξωτερικές πωλήσεις	205.704.625	212.055.442
Σύνολο	205.704.625	212.055.442
Λειτουργικά κόστη (με βάση Ιστορικό Κόστος)		
Απόσβεση άυλων στοιχείων	0	0
Κτιριακή απόσβεση	1.445.751	1.276.816
Λοιπά σχετικά με κτιριακή υποδομή	15.840.851	17.197.489
Εργολάβοι	1.453.344	1.285.489
Άμεσα κόστη	133.596.947	156.576.690
Εισφορές υπέρ εργαζομένων	23.038.382	21.077.347
IT (Πληροφοριακά Συστήματα)	98.593	228.248
IT απόσβεση	3.820.106	5.420.884
Δικτυακή απόσβεση	56.787	38.346
Λοιπά σχετικά με δίκτυο	2.948	1.737
Απόσβεση εξοπλισμού γραφείου	34.085	55.588
Εξοπλισμός γραφείου λοιπά	6.258	16.410
Προμήθειες γραφείου	0	0
Πάγια έξοδα	1.176.132	1.026.210
Λοιπά σχετικά με προσωπικό	14.471.645	18.000.657
Μισθοί προσωπικού	84.503.854	76.520.404
Φόροι	182.005	192.461
Απόσβεση μεταφορών	7.245	9.968
Μεταφορές λοιπά	0	0
Λοιπά	3.081.124	3.513.051
Συνολικές Λειτουργικές Δαπάνες	282.816.058	302.437.794
Προσαρμογές CCA		
Επιπρόσθετη απόσβεση	-18.549	-7.602
Καθαρό κέρδος διατήρησης (Net Holding Gain)	17.752	15.286
Σύνολο προσαρμογών CCA	-796	7.684
Λειτουργικά Κόστη (σύμφωνα με CCA) Προ Τιμών Μεταφοράς	282.815.261	302.445.478
% στα Λειτουργικά Κόστη προς εξαίρεση από τη Λιανική	0,00%	0,00%
Λειτουργικά Κόστη προς εξαίρεση από τη Λιανική και προς προσαύξηση της Χονδρικής	0	0
Λειτουργικά Κόστη (σύμφωνα με CCA) Προ Τιμών Μεταφοράς	282.815.261	302.445.478
Τιμές Μεταφοράς	34.196.257	26.136.149
Λειτουργικά Κόστη (σύμφωνα με CCA)	317.011.519	328.581.627
Απόδοση (με βάση CCA)	-111.306.894	-116.526.186
Απασχολούμενο μεσοσταθμικό κεφάλαιο (με βάση CCA)	12.245.942	-3.024.535
Απόδοση επί του μεσοσταθμισμένου απασχολούμενου κεφαλαίου (με βάση CCA)	-908,93%	N/A
Απόδοση επί των εσόδων (με βάση CCA)	-54,11%	-54,95%

Μεθοδολογία Λογιστικού Διαχωρισμού Έτους 2017

Κατάσταση Απασχολούμενου Κεφαλαίου (Ποσά σε €)	Λοιπές Υπηρεσίες 2016	Λοιπές Υπηρεσίες 2017
Πάγια στοιχεία/εξοπλισμός		
Κτίρια και Ιδιοκτησία γης	4.447.782	3.226.629
Σωλήνες και καλώδια	78.714	49.133
Κέντρα	0	0
Εξοπλισμός μετάδοσης	77.720	40.243
Εξοπλισμός και πάγια υπό κατασκευή	0	0
Υλικά επενδύσεων	13.689.997	16.688.235
Λογισμικό (Software)	9.197.182	13.354
Άυλα στοιχεία	96.893	94.014
Άλλα	34.075.405	30.146.871
Σύνολο	61.663.693	50.258.479
Τρέχοντα στοιχεία/εξοπλισμός		
Μετοχές	0	0
Χρεώστες	125.343.727	148.815.964
Μετρητά	18.719.164	24.039.536
Λοιπά	0	0
Σύνολο	144.062.891	172.855.500
Προπληρωμές και δεδουλευμένα έσοδα		
Έσοδα επόμενων χρήσεων	0	0
Λοιπά	740.430	451.054
Σύνολο	740.430	451.054
Υποχρεώσεις		
Προμηθευτές	-82.085.054	-73.282.318
Πιστωτές	-11.622.019	-11.529.160
Φόροι και δασμοί πληρωτέοι	-3.415.647	-4.136.435
Λοιπά	-35.378.431	-56.818.478
Σύνολο	-132.501.151	-145.766.391
Έσοδα επόμενων χρήσεων και πληρωτέα έξοδα		
Έσοδα επόμενων χρήσεων	14.698.874	-14.333.223
Έξοδα πληρωτέα	0	0
Σύνολο	14.698.874	-14.333.223
Προβλέψεις	-76.418.795	-66.489.954
Μεσοσταθμισμένο Απασχολούμενο Κεφάλαιο	12.245.942	-3.024.535

2.7 Συμφιλίωση της Κατάστασης Αποτελεσμάτων Χρήσης για το έτος 2017

Πίνακας 5: Συμφιλίωση της Κατάστασης Αποτελεσμάτων Χρήσης για το έτος 2017						
<i>Ενοποιημένη Κατάσταση αποτελεσμάτων χρήσης για το έτος 2017 (Ποσά σε €)</i>	<i>Κύκλος Εργασιών (Έσοδα)</i>	<i>Λειτουργικό Κόστος</i>	<i>Απόδοση προ Φόρων με βάση Ιστορικό Κόστος</i>	<i>Holding Gain (or Loss) και άλλες προσαρμογές</i>	<i>Επιπρόσθετη απόσβεση</i>	<i>Απόδοση προ Φόρων με βάση Τρέχον Κόστος</i>
	-	-	-	-	-	-
Αγορές						
Χονδρικές Αγορές	874.829.494	667.629.552	207.199.943	23.836.123	59.642.710	123.721.110
Λιανικές Αγορές	989.429.740	952.383.373	37.046.367	210.378	28.386	36.807.603
Σύνολο Αγορών	1.864.259.234	1.620.012.925	244.246.309	24.046.500	59.671.096	160.528.713
Λοιπές Δραστηριότητες						
Χονδρικές Λοιπές Δραστηριότητες	0	0	0	0	0	0
Λιανικές Λοιπές Δραστηριότητες	212.055.442	328.581.627	-116.526.186	15.286	-7.602	-116.533.870
Υποσύνολο Λοιπών Δραστηριοτήτων	212.055.442	328.581.627	-116.526.186	15.286	-7.602	-
Σύνολο Αγορών & Λοιπών Δραστηριοτήτων	2.076.314.676	1.948.594.553	127.720.123	24.061.786	59.663.494	43.994.843
Προσαρμογές						
Εξάλειψη Εσόδων και κόστους μεταξύ αγορών	-619.299.627	-619.299.627	0			
Λοιπά Λειτουργικά Έσοδα	8.090.322					
Κέρδη από διάθεση ιδιοκτησίας, εγκαταστάσεων και εξοπλισμού						
Κέρδη από διάθεση συνδεδεμένων επιχειρήσεων						
* Μεριδίο επί των μετά-φόρων (post-tax) κέρδους συνδεδεμένων και συμπράξεων επιχειρήσεων	126.596.413		126.596.413			
**Λοιπές προσαρμογές	129.286.832	72.891.108	56.395.724			
Μακροπρόθεσμοι τόκοι για καταβολή						
Ποσό δημοσιευμένων καταστάσεων	1.720.988.616	1.402.186.033	318.802.583			

* Μεριδίο επί των μετά-φόρων (post-tax) κέρδους συνδεδεμένων και συμπράξεων επιχειρήσεων*	
Έσοδα από μερίσματα	126.596.413
	126.596.413

** Λοιπές προσαρμογές (στον κύκλο εργασιών)	
Αποδόσεις σε Τηλεπικοινωνιακούς φορείς (Outpayments)	110.216.993
Πιστωτικοί τόκοι	2.538.549
Λοιπές Προσαρμογές Λογ/σμών Εσόδων	16.531.291
Κέρδη από πώληση χρεωγράφων	
	129.286.832

**Λοιπές προσαρμογές (στο λειτουργικό κόστος)	
Αποδόσεις σε άλλους Παρόχους	110.216.993
Λοιπά	-37.325.885
	72.891.108

2.8 Συμφιλίωση της Κατάστασης Απασχολούμενου Κεφαλαίου για το έτος 2017

Πίνακας 6: Συμφιλίωση της Κατάστασης του Απασχολούμενου Κεφαλαίου

Ενοποιημένο Μέσο Απασχολούμενο Κεφάλαιο

	2017
Ίδια Κεφάλαια σύμφωνα με τις Οικονομικές Καταστάσεις	2.958,18
Προσαρμογές της κοστολόγησης με βάση το τρέχον κόστος (CCA)	596,85

Προσαρμογές	
Φήμη / Πελατεία (Goodwill)	0,00
Αναβαλλόμενοι και Τρέχοντες Φόροι	-116,99
Μακροπρόθεσμα Δάνεια & Άλλος Δανεισμός	1.004,43
Λοιπά*	-3.119,02

CCA Απασχολούμενο Κεφάλαιο	1.323,45
Αναπροσαρμογή λόγω μετατροπής περιόδου υπολογισμού (από 31/12/2017 σε μ.ο. τριμήνων)	5,65

Σύνολο CCA μεσοσταθμισμένου Απασχολούμενου Κεφαλαίου	1.329,09
---	-----------------

Λοιπά*	
Λογαριασμοί Ενεργητικού και Υποχρεώσεων που εξαιρούνται λόγω μεθοδολογίας	687,73
Συμμετοχές σε λοιπές επιχειρήσεις	3.426,67
Διαφορά μεταξύ Χρηματικών Διαθεσίμων Ισολογισμού και Διαθεσίμων που αναγνωρίζονται για κοστολογικούς σκοπούς	-137,74
Μητρώο Παγίων	1.133,12
Σύνολο	3.119,02

2.9 Συγκεντρωτική Κατάσταση Απασχολούμενου Κεφαλαίου για το έτος 2017

Συγκεντρωτική Κατάσταση Απασχολούμενου Κεφαλαίου (εκ €)	
	2017
Αγορές Χονδρικής	1.354.462.105,84
Αγορές Λιανικής	-22.350.535,40
Υποσύνολο Αγορών	1.332.111.570,44
Λοιπές Υπηρεσίες	
- Χονδρικής	0
- Λιανικής	-3.018.263,31
Υποσύνολο Λοιπών Υπηρεσιών	-3.018.263,31
Άλλες προσαρμογές	
Χονδρικές Αγορές	0
Λιανικές Αγορές	0
Υποσύνολο Λοιπών Προσαρμογών	0,00
Σύνολο CCA μεσοσταθμισμένου απασχολούμενου κεφαλαίου	1.329.093.307,13

2.10 Αναλυτικός Πίνακας Όγκων για το 2017

Αγορές	Όγκοι					
	Παροχή υπηρεσιών σε εξωτερικούς παρόχους			Παροχή υπηρεσιών στο λιανικό άκρο του ΟΤΕ		
	Αριθμός συνδέσεων	Αριθμός γραμμών	Λεπτά κίνησης	Αριθμός συνδέσεων	Αριθμός γραμμών	Λεπτά κίνησης
Χονδρική Ευρυζωνική πρόσβαση	51.928	67.090	-	0	1.672.768	-
Χονδρική πρόσβαση σε τηλεφωνικές συνδέσεις χαμηλής χωρητικότητας	490	8.092	-	289.712	2.624.688	-
Λοιπές μισθωμένες γραμμές	463	2.244	-	65	18	-
Χονδρικές μισθωμένες γραμμές χωρητικότητας Point to Point <=2M	20	1.463	-	76	4.333	-
Χονδρικές μισθωμένες γραμμές χωρητικότητας Point to Point >2M	1	20	-	0	1	-
Εκκίνηση κλήσεων	-	-	65.076.491	-	-	-
Λοιπές χονδρικές υπηρεσίες	201	130.230.767	1.394.186.180	65	172.512.966	115.617.340
Τερματισμός κλήσεων	-	-	8.695.217.621	-	-	-
Διαβίβαση κλήσεων	-	-	3.794.894.983	-	-	-
Πρόσβαση στον αδεσμοποίητο τοπικό βρόχο	119.909	2.108.176	-	-	-	-
Εσωτερική παρεχόμενη μετάδοση τηλεφωνικών κλήσεων	-	-	97.960.629	-	-	7.172.553.764
Σύνολο	173.012	132.417.852	14.047.335.903	289.918	176.814.774	7.288.171.103

2.11 Πίνακας Τιμών Μεταφοράς

Μεθοδολογία Λογιστικού Διαχωρισμού Έτους 2017

Κατάσταση Αποτελεσμάτων Χρήσης (Ποσά σε €)	Χονδρική Ευρυζωνική πρόσβαση 2016	Χονδρική Ευρυζωνική πρόσβαση 2017	Χονδρική πρόσβαση σε τηλεφωνικές συνδέσεις χαμηλής χωρητικότητας 2016	Χονδρική πρόσβαση σε τηλεφωνικές συνδέσεις χαμηλής χωρητικότητας 2017
Έσοδα (Τιμή μεταφοράς) από:				
- Λοιπές Υπηρεσίες				
- Πρόσβαση σε τηλεφωνικές συνδέσεις χαμηλής χωρητικότητας			331.779.213	362.766.494
- Λιανική Ευρυζωνική πρόσβαση	86.247.965	89.954.386		
Συνολικά Έσοδα (Τιμές Μεταφοράς)	86.247.965	89.954.386	331.779.213	355.395.443

Κατάσταση Αποτελεσμάτων Χρήσης (Ποσά σε €)	Λοιπές μισθωμένες γραμμές 2016	Λοιπές μισθωμένες γραμμές 2017	Χονδρικές μισθωμένες γραμμές χωρητικότητας Point to Point <=2M 2016	Χονδρικές μισθωμένες γραμμές χωρητικότητας Point to Point <=2M 2017
Έσοδα (Τιμή μεταφοράς) από:				
- Λιανικές μισθωμένες γραμμές χωρητικότητας <=2M	7.239.379	7.235.603	6.015.163	5.744.968
- Λοιπές Λιανικές Υπηρεσίες - Λοιπές Υπηρεσίες	11.626.698	3.446.418	0	
Συνολικά Έσοδα (Τιμές Μεταφοράς)	18.866.077	10.682.021	6.015.163	5.744.968

Κατάσταση Αποτελεσμάτων Χρήσης (Ποσά σε €)	Χονδρικές μισθωμένες γραμμές χωρητικότητας Point to Point >2M 2016	Χονδρικές μισθωμένες γραμμές χωρητικότητας Point to Point >2M 2017	Λοιπές χονδρικές υπηρεσίες 2016	Λοιπές χονδρικές υπηρεσίες 2017
Έσοδα (Τιμή μεταφοράς) από:				
- Λοιπές Υπηρεσίες			34.196.257	26.136.149
- Λιανική Ευρυζωνική πρόσβαση			422.695.744	16.889.731
- Λοιπές Λιανικές Υπηρεσίες - Λοιπές Υπηρεσίες			75.533.268	75.564.422
- Λοιπές Λιανικές Υπηρεσίες - Μισθωμένες γραμμές	31.740	31.490	0	
Συνολικά Έσοδα (Τιμές Μεταφοράς)	31.740	31.490	532.425.269	118.590.302

Μεθοδολογία Λογιστικού Διαχωρισμού Έτους 2017

Κατάσταση Αποτελεσμάτων Χρήσης (Ποσά σε €)	Εσωτερική παρεχόμενη μετάδοση τηλεφωνικών κλήσεων 2016	Εσωτερική παρεχόμενη μετάδοση τηλεφωνικών κλήσεων 2017	Σύνολο Υπηρεσιών ΟΤΕ 2016	Σύνολο Υπηρεσιών ΟΤΕ 2017
Έσοδα (Τιμή μεταφοράς) από:				
- Λοιπές Υπηρεσίες			34.196.257	26.136.149
- Πρόσβαση σε τηλεφωνικές συνδέσεις χαμηλής χωρητικότητας			331.779.213	362.766.494
- Λιανική Ευρυζωνική πρόσβαση			508.943.710	106.844.118
- Λιανικές μισθωμένες γραμμές χωρητικότητας <=2M			13.254.542	12.980.571
- Αστικές και εθνικές κλήσεις	34.451.365	31.529.965	34.451.365	31.529.965
- Λοιπές Λιανικές Υπηρεσίες - Λοιπές Υπηρεσίες			87.159.966	79.010.839
- Λοιπές Λιανικές Υπηρεσίες - Μισθωμένες γραμμές			31.740	31.490
Συνολικά Έσοδα (Τιμές Μεταφοράς)	34.451.365	31.529.965	1.009.816.793	619.299.627