


Οικονομικές Καταστάσεις Λογιστικού Διαχωρισμού Χρήσης 2018



Περιεχόμενα

Περιεχόμενα	2
1. Μεθοδολογία	4
1.1 Εισαγωγή	5
1.2 Γλωσσάρι.....	6
1.3 Ρυθμιστικές αρχές κοστολόγησης	7
1.4 Ορισμοί Αγοράς	8
1.5. Τρέχον κόστος και γενικές λογιστικές αρχές.....	11
1.5.1 Αρχές Ανάπτυξης Ρυθμιστικών Καταστάσεων Λογιστικού Διαχωρισμού	12
1.5.2 Αρχές αποτίμησης παγίων στοιχείων στις καταστάσεις λογιστικού διαχωρισμού	12
1.5.3 Ενσώματα πάγια.....	13
1.5.4 Διάρκεια ζωής παγίων και μέθοδος απόσβεσης	13
1.6 Μεθοδολογία Πλήρους Κατανεμημένου Κόστους (Fully Distributed Cost – FDC)	14
Σχήμα 1: Μεθοδολογία πλήρους κατανεμημένου κόστους	14
1.1 Δικτυακή απόσβεση	15
1.2 Λοιπά σχετικά με δίκτυο	15
2.1 Μισθοί προσωπικού.....	15
2.2 Εισφορές υπέρ εργαζομένων	15
2.3 Λοιπά σχετικά με προσωπικό.....	15
3.1 Άμεσα κόστη	15
3.2 Λοιπά σχετικά με κτιριακή υποδομή	15
3.3 Κτιριακή απόσβεση	15
3.4 IT (Πληροφοριακά Συστήματα).....	15
3.5 IT απόσβεση.....	15
3.6 Εργολάβοι.....	15
3.7 Πάγια έξοδα	15
3.8 Φόροι.....	15
3.9 Απόσβεση εξοπλισμού γραφείου	15
3.10 Εξοπλισμός γραφείου λοιπά	15
3.11 Απόσβεση μεταφορών.....	15
3.12 Λοιπά.....	15
1.6.1 Κόστος Δικτύου	15
1.6.2 Κόστος Μισθοδοσίας	17
Σχήμα 2: Επιμερισμός Κόστους Μισθοδοσίας βάσει δραστηριοτήτων (abc costing)	17
1.6.3 Άλλες Κατηγορίες Κόστους	17
1.6.3.1 Άμεσα Κόστη.....	18
Σχήμα 3: Δρομολόγηση άμεσου κόστους σε προϊόντα	18
1.6.3.2 Λοιπά σχετικά με κτιριακή υποδομή	18
1.6.3.3 Κτιριακή Απόσβεση.....	19
1.6.3.4 IT (Πληροφοριακά Συστήματα).....	19
1.6.3.5 IT Απόσβεση	19
1.6.3.6 Εργολάβοι.....	19
1.6.3.7 Πάγια Έξοδα.....	19
1.6.3.8 Φόροι.....	19
1.6.3.9 Απόσβεση Εξοπλισμού Γραφείου	19
1.6.3.10 Εξοπλισμός γραφείου λοιπά	19
1.6.3.11 Απόσβεση μεταφορών.....	19
1.6.3.12 Λοιπά.....	20
1.6.4 Μέσο Απασχολούμενο Κεφάλαιο	20
1.6.4.1 Πάγια στοιχεία/εξοπλισμός.....	21
Σχήμα 4: Επιμερισμός απασχολούμενου κεφαλαίου πάγιου εξοπλισμού	21
1.6.4.2 Τρέχοντα στοιχεία/ Εξοπλισμός.....	22
Σχήμα 5: Επιμερισμός απασχολούμενου κεφαλαίου τρεχόντων στοιχείων και εξοπλισμού.....	22
1.6.4.3 Προπληρωμές και δεδουλευμένα έσοδα.....	22
Σχήμα 6: Επιμερισμός απασχολούμενου κεφαλαίου προπληρωμών και δεδουλευμένων εσόδων ...	23
1.6.4.4 Υποχρεώσεις.....	23
Σχήμα 7: Επιμερισμός απασχολούμενου κεφαλαίου υποχρεώσεων.....	24
1.6.4.5 Έσοδα επόμενων χρήσεων και πληρωτέα έξοδα	24
Σχήμα 8: Επιμερισμός απασχολούμενου κεφαλαίου εσόδων επόμενων χρήσεων	25

1.6.4.6 Προβλέψεις.....	25
Σχήμα 9: Επιμερισμός απασχολούμενου κεφαλαίου προβλέψεων.....	25
1.6.5 Κύκλος εργασιών.....	25
1.6.6 Μέσο σταθμικό κόστος κεφαλαίου (WACC).....	25
1.6.7 Τέλη μεταφοράς δικτύου.....	26
1.7. Τέλη μεταφοράς.....	27
1.7.1 Περιεχόμενο και επισκόπηση τελών μεταφοράς.....	27
Σχήμα 10: Δομή υπηρεσιών λογιστικού διαχωρισμού.....	27
1.7.2 Τέλη μεταφοράς δικτύου.....	27
2. Ενοποιημένες Καταστάσεις.....	30
2.1 Ενοποιημένες Καταστάσεις Συνόλου Υπηρεσιών (FDC).....	31
2.2 Ενοποιημένο Σύνολο Υπηρεσιών Χονδρικής (FDC).....	34
2.3 Αναλυτικές Καταστάσεις Αγορών Χονδρικής (FDC).....	37
2.4 Ενοποιημένο Σύνολο Υπηρεσιών Λιανικής (FDC).....	60
2.5 Αναλυτικές Καταστάσεις Αγορών Λιανικής (FDC).....	63
2.6 Ενοποιημένο Σύνολο Λοιπών Υπηρεσιών (FDC).....	75
2.7 Συμφιλίωση της Κατάστασης Αποτελεσμάτων Χρήσης για το έτος 2018.....	78
2.8 Συμφιλίωση της Κατάστασης Απασχολούμενου Κεφαλαίου για το έτος 2018.....	81
2.9 Συγκεντρωτική Κατάσταση Απασχολούμενου Κεφαλαίου για το έτος 2018.....	83
2.10 Αναλυτικός Πίνακας Όγκων για το 2018.....	85
2.11 Πίνακας Τιμών Μεταφοράς.....	87

1. Μεθοδολογία

1.1 Εισαγωγή

Ο ΟΤΕ στο πλαίσιο της Απόφασης 482/051 της ΕΕΤΤ, υποχρεούται να συντάσσει οικονομικές καταστάσεις λογιστικού διαχωρισμού μεταξύ των χονδρικών και λιανικών υπηρεσιών του.

Για την κατάρτιση των οικονομικών καταστάσεων απαραίτητη είναι η χρήση της μεθοδολογίας του πλήρως κατανεμημένου τρέχοντος κόστους (Fully Distributed Cost, Current Cost - FDC CCA). Οι σχετικές καταστάσεις αφορούν τόσο τις υπηρεσίες χονδρικής – λιανικής όσο και τις σχετικές Αγορές εντός αυτών:

Υπηρεσίες	Αγορά
Χονδρική	Πρόσβαση σε τηλεφωνικές συνδέσεις χαμηλής χωρητικότητας (συμπεριλαμβάνεται η Χονδρική εκμίσθωση γραμμών)
	Πρόσβαση στον αδεσμοποίητο τοπικό βρόχο
	Χονδρική Ευρυζωνική πρόσβαση
	Τερματισμός κλήσεων
	Εκκίνηση κλήσεων
	Διαβίβαση κλήσεων
	Παρεχόμενη μετάδοση τηλεφωνικών κλήσεων
	Χονδρικές μισθωμένες γραμμές χωρητικότητας Point to Point <=2M Χονδρικές τερματικές μισθωμένες γραμμές χωρητικότητας <=2M Χονδρικά ζευκτικά τμήματα μισθωμένων γραμμών χωρητικότητας <=2M
	Χονδρικές μισθωμένες γραμμές χωρητικότητας Point to Point >2M Χονδρικές τερματικές μισθωμένες γραμμές χωρητικότητας >2M Χονδρικά ζευκτικά τμήματα μισθωμένων γραμμών χωρητικότητας >2M
	Λοιπές μισθωμένες γραμμές Χονδρικής
Λοιπά χονδρικά	
Λιανική	Πρόσβαση σε τηλεφωνικές συνδέσεις χαμηλής χωρητικότητας
	Αστικές και εθνικές κλήσεις
	Λιανική Ευρυζωνική πρόσβαση
	Λιανικές μισθωμένες γραμμές χωρητικότητας <=2M
	Λοιπά λιανικά
Λοιπές Υπηρεσίες	Λιανικής
	Χονδρικής

Ο προσδιορισμός των Υπηρεσιών και των Αγορών παρουσιάζονται στην ενότητα 4.

Η κατάρτιση των Οικονομικών Καταστάσεων Λογιστικού Διαχωρισμού πρέπει να είναι σύμφωνη με το παρόν κείμενο, το οποίο καθορίζει και τα πλαίσια διαμόρφωσής τους.

1.2 Γλωσσάρι

Οδηγός κόστους	Ο παράγοντας ή το γεγονός που προκαλεί το κόστος.
Σχέση Όγκου – Κόστους (CVR)	Εκφράζει τη σχέση ανάμεσα στο κόστος από τη μία και τον όγκο του αντίστοιχου οδηγού κόστους από την άλλη. Οι σχέσεις όγκου – κόστους δρομολογούνται από εξωγενώς προσδιοριζόμενους όγκους.
Σχέση Κόστους – Κόστους (CCR)	Ομοίως με τα CVR, αλλά χρησιμοποιείται το ενδογενώς προκαλούμενο κόστος για να δρομολογήσει μια σχέση. Σε τελική ανάλυση ένα CCR θα δρομολογηθεί από το αποτέλεσμα ενός ή περισσοτέρων CVR.
Τρέχον Κόστος (CCA)	Μέθοδος μετατροπής των ιστορικών αξιών του εξοπλισμού που περιέχεται στο Μητρώο Παγίων σε σημερινές αξίες αγοράς.
Εξαρτώμενες Κατηγορίες Κόστους	Αυτές οι κατηγορίες κόστους συνδέονται με τα CCRs και για αυτό έχουν απευθείας οδηγούς κόστους, οι οποίοι τελικά εξαρτώνται από την εξωτερική ζήτηση, μέσω μίας αιτιώδους σχέσης.
Σταθερά Κοινά Κόστη	Σταθερά κόστη, τα οποία είναι κοινά για μία ή περισσότερες δραστηριότητες.
Πλήρως Κατανεμημένο Κόστος (FDC)	Μεθοδολογία κοστολόγησης, σύμφωνα με την οποία όλα τα κόστη μιας επιχείρησης επιμερίζονται σε προϊόντα, χρησιμοποιώντας οδηγούς κόστους.
Μεικτό Κόστος Αντικατάστασης (GRC)	Η πλήρης κεφαλαιακή αξία ενός παγίου σε όρους τρέχοντος κόστους, πριν τις αποσβέσεις. Είναι ισοδύναμη έννοια της τιμής κτήσης σε ιστορικές αξίες.
Συνδεδεμένα Κόστη	Το κόστος ενός στοιχείου εισόδου, το οποίο παράγει απαραίτητα δύο ή περισσότερα διακριτά αποτελέσματα σε προκαθορισμένες αναλογίες όγκου.
Συγκεκριμένα Επαυξητικά Σταθερά Κόστη (ISFC)	Υπάρχουν όταν ένα στοιχείο σταθερού κόστους μπορεί μεμονωμένα να συσχετιστεί με μία επαύξηση, ανεξάρτητα από τις άλλες επαυξήσεις.
Μακροπρόθεσμο διάστημα	Η χρονική περίοδος, κατά τη διάρκεια της οποίας όλοι οι συντελεστές παραγωγής, συμπεριλαμβανομένου και του κεφαλαίου, είναι μεταβλητοί.
Ποσοστό (Markup)	Μέθοδος επιμερισμού του κοινού κόστους όταν δεν υπάρχει άμεση αιτιώδης συσχέτιση.
Μεθοδολογία Σύγχρονου Ισοδύναμου Παγίου (MEA)	Χρησιμοποιείται κατά τον υπολογισμό του τρέχοντος κόστους και αναφέρεται στην αντικατάσταση παγίου εξοπλισμού παλαιάς τεχνολογίας με ένα ισοδύναμο πάγιο νέας τεχνολογίας.
Καθαρό Κόστος Αντικατάστασης (NRC)	Η αξία ενός παγίου σε τρέχουσες τιμές. Είναι ισοδύναμη έννοια της καθαρής αξίας κτήσης σε ιστορικές αξίες.
Άλλος Αδειοδοτημένος Πάροχος (OLO)	Εναλλακτικός Πάροχος που αγοράζει χονδρικές υπηρεσίες από τον ΟΤΕ.
Συμπληρωματική Απόσβεση	Μία προσαρμογή που εφαρμόζεται στην ιστορική αξία της απόσβεσης, έτσι ώστε να μετατραπεί σε τρέχουσα αξία απόσβεσης.
Μεταβλητό Κόστος	Κόστος που μεταβάλλεται άμεσα, ανάλογα με τον όγκο μιας δραστηριότητας.

1.3 Ρυθμιστικές αρχές κοστολόγησης

Οι κάτωθι Ρυθμιστικές Αρχές Κοστολόγησης ακολουθούνται κατά την κατάρτιση των καταστάσεων Λογιστικού Διαχωρισμού, κατά την εφαρμογή των μεθόδων επιμερισμού του κόστους FDC, στο σύστημα τελών μεταφοράς και στην μεθοδολογία του τρέχοντος κόστους.

- **Αρχή Πρόκλησης του Κόστους:** Το έσοδο (συμπεριλαμβανομένων των τελών μεταφοράς), τα κόστη (συμπεριλαμβανομένων των τελών μεταφοράς), τα στοιχεία ενεργητικού και παθητικού επιμερίζονται στις Υπηρεσίες Χονδρικής και τις Υπηρεσίες Λιανικής ή τις αναλυτικές Αγορές σύμφωνα με τις δραστηριότητες, οι οποίες αποτελούν την αιτία της δημιουργίας των εσόδων ή της πρόκλησης του κόστους ή της απόκτησης των περιουσιακών στοιχείων ή της δημιουργίας των στοιχείων του παθητικού.
- **Αρχή της Αντικειμενικότητας:** Η κατανομή του κόστους στις Υπηρεσίες Λιανικής και Χονδρικής είναι αντικειμενική και δεν αποσκοπεί στο να ωφελήσει οποιονδήποτε πάροχο ή οποιαδήποτε υπηρεσία, αγορά ή προϊόν.
- **Αρχή της Συνέπειας/Συγκρισιμότητας:** Ο ΟΤΕ χρησιμοποιεί από χρήση σε χρήση την ίδια μέθοδο για τον προσδιορισμό του κόστους και την κατανομή του σε κέντρα κόστους και σε υπηρεσίες. Κατ' αυτόν τον τρόπο διασφαλίζεται η συγκρισιμότητα των λογιστικών / κοστολογικών στοιχείων μεταξύ των χρήσεων.
- **Αρχή της Διαφάνειας:** Οι μέθοδοι επιμερισμού που χρησιμοποιούνται είναι διαφανείς. Ο ΟΤΕ έχει διαθέσιμο κάθε στοιχείο ή πληροφορία σχετικά με την κοστολόγηση και τις άλλες μεθόδους που χρησιμοποιούνται για την προετοιμασία των λογιστικών καταστάσεων και τον υπολογισμό του κόστους, καθώς και τα αντίστοιχα υποστηρικτικά αρχεία τους.
- **Αρχή της Αξιοπιστίας:** Τα στοιχεία του κόστους που περιέχονται στις καταστάσεις είναι αξιόπιστα δεδομένου ότι έχουν προετοιμαστεί με αντικειμενικό τρόπο, αποτυπώνουν πιστά τα στοιχεία που αναπαριστούν, δεν παρουσιάζουν εσκεμμένες και συστηματικές παραποιήσεις, δεν περιέχουν ουσιώδη σφάλματα και τέλος είναι πλήρη.
- **Γενικώς παραδεδεγμένες αρχές και πρακτικές:** Ο ΟΤΕ συντάσσει τις Οικονομικές του Καταστάσεις σύμφωνα με τα Διεθνή Πρότυπα Χρηματοοικονομικής Αναφοράς (International Financial Reporting Standards) και χρησιμοποιεί τις πληροφορίες αυτές για σκοπούς κοστολόγησης, με εξαίρεση τις περιπτώσεις που επιβάλλονται από την ΕΕΤΤ αποκλίσεις.

1.4 Ορισμοί Αγοράς

Χονδρική

Η Υπηρεσία Χονδρικής αποτελείται από τα δίκτυα κορμού και πρόσβασης, τα οποία παρέχουν τηλεπικοινωνιακές υπηρεσίες τόσο σε άλλους εξουσιοδοτημένους παρόχους όσο και στη Λιανική Υπηρεσία του ΟΤΕ. Τα κόστη που χρεώνονται στην Υπηρεσία Λιανικής είναι τα κόστη της χονδρικής υπηρεσίας, τα οποία υπολογίστηκαν με βάση τις χονδρικές τιμές παροχής ισοδύναμων υπηρεσιών σε άλλους εξουσιοδοτημένους παρόχους. Για τις μη ισοδύναμες υπηρεσίες αυτά έχουν υπολογιστεί με τη μεθοδολογία FDC συμπεριλαμβανομένου του κόστους του κεφαλαίου, το οποίο για το 2017 ήταν 13,44%. Περισσότερες πληροφορίες για τον τρόπο υπολογισμού των τιμών μεταφορών βρίσκονται στην ενότητα 7.

Αγορές Χονδρικής:

1. Πρόσβαση σε τηλεφωνικές συνδέσεις χαμηλής χωρητικότητας (συμπεριλαμβάνεται η Χονδρική εκμίσθωση γραμμών)

Εξωτερική παροχή

- Χονδρική εκμίσθωση γραμμών PSTN και ISDN, τέλος σύνδεσης και μηνιαίο πάγιο

Εσωτερική παροχή

- Υπηρεσίες σύνδεσης PSTN και ISDN BRA, τέλος σύνδεσης και μηνιαίο πάγιο

2. Πρόσβαση στον αδεσμοποίητο τοπικό βρόχο

- Πλήρης αδεσμοποίητη πρόσβαση, τέλος σύνδεσης και μηνιαίο πάγιο
- Μεριζόμενη πρόσβαση, τέλος σύνδεσης και μηνιαίο πάγιο
- Πρόσβαση στον υποβρόχο, τέλος σύνδεσης και μηνιαίο πάγιο

3. Χονδρική Ευρυζωνική πρόσβαση

Εξωτερική παροχή

- Υπηρεσία APYΣ, τέλος σύνδεσης και μηνιαίο πάγιο
- Υπηρεσία V-APYΣ, τέλος σύνδεσης και μηνιαίο πάγιο

Εσωτερική παροχή

- Highstream ADSL, τέλος σύνδεσης και μηνιαίο πάγιο
- Υπηρεσία VDSL, τέλος σύνδεσης και μηνιαίο πάγιο

4. Χονδρικός τερματισμός κλήσεων

- Τερματισμός κλήσεων

5. Χονδρική εκκίνηση κλήσεων

- Εκκίνηση κλήσεων

6. Διαβίβαση

- Διπλή Διαβίβαση
- Απλή Διαβίβαση
- Εθνική Διαβατική Κίνηση (Single, Double)

7. Παρεχόμενη μετάδοση τηλεφωνικών κλήσεων

Εξωτερική παροχή

- One phone κλήσεις
- Κλήσεις προς σύντομους κωδικούς
- Freephone κλήσεις

Εσωτερική παροχή

- Αστικές και Υπεραστικές κλήσεις
- Κλήσεις από σταθερό προς κινητό
- Κλήσεις από σταθερό προς σταθερό
- Κλήσεις internet dial - up
- Κλήσεις voicemail

8. Χονδρικές μισθωμένες γραμμές χωρητικότητας Point to Point <=2M

- Μισθωμένες γραμμές Point to point σε ταχύτητα μικρότερη ή ίση των 2 Mbps, τέλος σύνδεσης και μηνιαίο πάγιο
- Μισθωμένες γραμμές Point to point διασύνδεσης 2 Mbps, τέλος σύνδεσης και μηνιαίο πάγιο
- Τερματικά τμήματα μισθωμένης γραμμής σε ταχύτητα μικρότερη ή ίση των 2 Mbps, τέλος σύνδεσης και μηνιαίο πάγιο
- Ζευκτικά τμήματα μισθωμένων γραμμών σε ταχύτητα μικρότερη ή ίση των 2 Mbps, τέλος σύνδεσης και μηνιαίο πάγιο

9. Χονδρικές μισθωμένες γραμμές χωρητικότητας Point to Point >2M

- Μισθωμένες γραμμές Point to point σε ταχύτητα μεγαλύτερη από 2 Mbps, τέλος σύνδεσης και μηνιαίο πάγιο
- Τερματικά τμήματα μισθωμένης γραμμής σε ταχύτητα μεγαλύτερη από 2 Mbps, τέλος σύνδεσης και μηνιαίο πάγιο
- Ζευκτικά τμήματα μισθωμένων γραμμών σε ταχύτητα μεγαλύτερη από 2 Mbps, τέλος σύνδεσης και μηνιαίο πάγιο

10. Λοιπές μισθωμένες γραμμές*

Εξωτερική παροχή

- Αστικές - Υπεραστικές μισθωμένες γραμμές (αναλογικές), τέλος σύνδεσης και μηνιαίο πάγιο
- Ψηφιακές μισθωμένες γραμμές (Συνδεδεμένο Κύκλωμα Επέκτασης με Σύνδεση Μετάδοσης), τέλος σύνδεσης και μηνιαίο πάγιο
- Ψηφιακές μισθωμένες γραμμές (Σύνδεση Μετάδοσης), τέλος σύνδεσης και μηνιαίο πάγιο
- Ψηφιακές μισθωμένες γραμμές (Τερματικές - Ζευκτικές), τέλος σύνδεσης

Εσωτερική παροχή

- Διεθνείς μισθωμένες γραμμές (αναλογικές και ψηφιακές), μηνιαίο πάγιο
- Αστικές - Υπεραστικές μισθωμένες γραμμές (ραδιοτηλεοπτικές), τέλος σύνδεσης και μηνιαίο πάγιο

11. Λοιπά

Εξωτερική παροχή

- Υπηρεσία OKSYA, τέλος σύνδεσης και μηνιαίο πάγιο
- Συνεγκατάσταση - Φυσική και Απομακρυσμένη

* Σημειώνεται ότι παρότι δεν προβλέπεται τέτοια αγορά με βάση την 482/051 απόφαση της ΕΕΤΤ, ο ΟΤΕ θεωρεί ότι αυτές οι κατηγορίες Μισθωμένων Γραμμών θα πρέπει να εμφανίζονται ξεχωριστά και όχι στην κατηγορία Λοιπές Χονδρικές Υπηρεσίες.

- Υπηρεσία Ενοποιημένου Τηλεφωνικού Καταλόγου
- Πόρτες διασύνδεσης, τέλος σύνδεσης και μηνιαίο πάγιο
- ZEYS υπηρεσίες διασύνδεσης, τέλος σύνδεσης και μηνιαίο πάγιο
- Προεπιλογή Φορέα και Φορητότητα Αριθμού
- Κανάλια Σηματοδοσίας
- Διεθνής Εισερχόμενη και Διαβατική Κίνηση
- Metro – Ethernet πρόσβαση, τέλος σύνδεσης και μηνιαίο πάγιο
- Metro – Ethernet EVC Αστικές – Υπεραστικές, μηνιαίο πάγιο

Εσωτερική παροχή

- Υπηρεσίες μετάδοσης δεδομένων (ATM, DATA IP)
- ISDN PRA, τέλος σύνδεσης και μηνιαίο πάγιο
- Διεθνής Εξερχόμενη Κίνηση
- VoIP - Αστικές, Υπεραστικές, Διεθνείς κλήσεις, Κλήσεις από σταθερό προς σταθερό, Κλήσεις από σταθερό προς κινητό
- IP TV, τέλος σύνδεσης, μηνιαίο πάγιο και περιεχόμενο
- TV – SAT, τέλος σύνδεσης, μηνιαίο πάγιο και περιεχόμενο
- Υπηρεσία τηλεγραφημάτων
- Υπηρεσία telex
- Ραδιοεπικοινωνίες
- Υπηρεσίες προστιθέμενης αξίας
- Υποδομές Καρτοτηλεφώνων
- Internet - feed, μηνιαίο πάγιο
- Θυγατρικές εταιρείες
- Προϊόν ΣΥΖΕΥΞΙΣ
- Υπηρεσίες προς εταιρίες Rural
- Λοιπές Υπηρεσίες

Λιανική

Η Υπηρεσία Λιανικής περιλαμβάνει τα κόστη, τα έσοδα και το απασχολούμενο κεφάλαιο που σχετίζονται με την παροχή υπηρεσιών στους τελικούς χρήστες. Στο κόστος περιλαμβάνονται τόσο τα τέλη μεταφοράς, τα οποία σχετίζονται με τη χρήση των πόρων του δικτύου ή των υπηρεσιών δικτύου που παρέχονται από την Υπηρεσία Χονδρικής, όσο και τα έξοδα μάρκετινγκ, τιμολόγησης κ.α. που συνδέονται με την παροχή υπηρεσιών σε τελικούς χρήστες.

Αγορές Λιανικής:

1. Πρόσβαση σε τηλεφωνικές συνδέσεις χαμηλής χωρητικότητας

- PSTN, τέλος σύνδεσης και μηνιαίο πάγιο
- ISDN BRA, τέλος σύνδεσης και μηνιαίο πάγιο

2. Αστικές και Υπεραστικές κλήσεις

- Αστικές και Υπεραστικές κλήσεις
- Κλήσεις από σταθερό προς κινητό
- Κλήσεις από σταθερό προς σταθερό
- Κλήσεις προς σύντομους κωδικούς
- Κλήσεις internet dial - up
- Κλήσεις voicemail
- Freephone κλήσεις

3. Ευρυζωνική Πρόσβαση

- Highstream, τέλος σύνδεσης και μηνιαίο πάγιο.
- VDSL, τέλος σύνδεσης και μηνιαίο πάγιο.
- Internet - feed, μηνιαίο πάγιο

4. Μισθωμένες γραμμές χωρητικότητας <=2M

- Αναλογικές μισθωμένες γραμμές σε ταχύτητες μικρότερες από 2 Mbps - αστικές και υπεραστικές, τέλος σύνδεσης και μηνιαίο πάγιο
- Ψηφιακές μισθωμένες γραμμές σε ταχύτητες μικρότερες από ή ίσες με 2 Mbps - αστικές και υπεραστικές, τέλος σύνδεσης και μηνιαίο πάγιο

5. Λοιπά

- Υπηρεσίες μετάδοσης δεδομένων (ATM, DATA IP)
- ISDN PRA, τέλος σύνδεσης και μηνιαίο πάγιο
- Διεθνής εξερχόμενη Κίνηση
- VoIP - Αστικές, Υπεραστικές, Διεθνείς κλήσεις, Κλήσεις από σταθερό προς σταθερό, Κλήσεις από σταθερό προς κινητό
- Connx TV, τέλος σύνδεσης μηνιαίο πάγιο και περιεχόμενο τηλεόρασης
- Connx TV – SAT, τέλος σύνδεσης μηνιαίο πάγιο και περιεχόμενο τηλεόρασης
- Αστικές - Υπεραστικές (ψηφιακές, ραδιοτηλεοπτικές), Διεθνείς μισθωμένες γραμμές (ψηφιακές), τέλος σύνδεσης και μηνιαίο πάγιο
- Διεθνείς μισθωμένες γραμμές (αναλογικές), μηνιαίο πάγιο
- Metro – Ethernet πρόσβαση, τέλος σύνδεσης και μηνιαίο πάγιο
- Metro – Ethernet EVC Αστικές – Υπεραστικές, μηνιαίο πάγιο

Λοιπές Υπηρεσίες:

Η αγορά Λοιπές Υπηρεσίες αφορά στις λοιπές μη τηλεπικοινωνιακές υπηρεσίες του ΟΤΕ.

- Υπηρεσία τηλεγραφημάτων
- Υπηρεσία telex
- Ραδιοεπικοινωνίες
- Υπηρεσίες προστιθέμενης αξίας
- Υπηρεσίες τηλεφωνικού καταλόγου
- Καρτοτηλέφωνα
- Πώληση τερματικού εξοπλισμού
- θυγατρικές εταιρείες
- Εργασίες για λογαριασμό τρίτων
- Προϊόν ΣΥΖΕΥΞΙΣ
- Διάφορες Λοιπές Υπηρεσίες

- ✓ Από το 2017 στο 2018 δεν υπάρχει διαφοροποίηση στον ορισμό των αγορών του Λογιστικού Διαχωρισμού ούτε στην αντιστοίχιση των προϊόντων σε αγορές.
- ✓ Στο 2018 το VDSL 200Mb εμφανίζει όγκους και έχει προστεθεί στην αγορά Ευρυζωνικής πρόσβασης

1.5. Τρέχον κόστος και γενικές λογιστικές αρχές

1.5.1 Αρχές Ανάπτυξης Ρυθμιστικών Καταστάσεων Λογιστικού Διαχωρισμού

Η δομή απεικόνισης των οικονομικών καταστάσεων Λογιστικού Διαχωρισμού στο πλαίσιο του ρυθμιστικής απαίτησης λογιστικού διαχωρισμού της ΕΕΤΤ, δεν αντιστοιχεί στον τρόπο παρουσίασης των οικονομικών μεγεθών στις οικονομικές καταστάσεις του ΟΤΕ.

Πιο συγκεκριμένα, ο ΟΤΕ για ρυθμιστικούς σκοπούς, είναι υποχρεωμένος να συντάξει τις οικονομικές του καταστάσεις με βάση το Τρέχον Κόστος (CCA). Η αποτίμηση με βάση το τρέχον κόστος γίνεται ακολουθώντας την Αρχή Διατήρησης του Χρηματοοικονομικού Κεφαλαίου (Financial Capital Maintenance Principle - FCM). Σύμφωνα με αυτή την αρχή, το αποτέλεσμα που υπολογίζεται με βάση το τρέχον κόστος προσαρμόζεται συνήθως στην διακύμανση της αγοραστικής δύναμης των ιδίων κεφαλαίων που προκαλείται κατά τη διάρκεια του έτους λόγω του πληθωρισμού. Εντούτοις, σύμφωνα με τη βέλτιστη πρακτική εφαρμογής της αρχής του τρέχοντος κόστους σε παρόχους τηλεπικοινωνιών, αυτή η σύνθετη πληθωριστική προσαρμογή δεν λαμβάνεται υπόψη κατά τους υπολογισμούς του τρέχοντος κόστους στον ΟΤΕ.

Η επίδραση της επανεκτίμησης της αξίας των παγίων σε όρους τρέχοντος κόστους είναι είτε να αυξηθεί το κέρδος υπολογισμένο σε όρους ιστορικού κόστους, κατά την αξία των μη πραγματοποιημένων κερδών διακράτησης (unrealised holding gains) που προκύπτουν κατά τη διάρκεια του έτους, είτε να μειωθεί κατά την αξία των μη πραγματοποιημένων ζημιών διακράτησης (unrealised holding losses). Τα μη πραγματοποιημένα κέρδη/ζημιές διακράτησης επιμερίζονται στις διάφορες κατηγορίες του πάγιου ενεργητικού με τον ίδιο τρόπο όπως οι αποσβέσεις. Επίσης, τα μη πραγματοποιημένα κέρδη διακράτησης μείνουν το κόστος ενώ οι μη πραγματοποιημένες ζημιές διακράτησης το αυξάνουν.

1.5.2 Αρχές αποτίμησης παγίων στοιχείων στις καταστάσεις λογιστικού διαχωρισμού

Τα πάγια στοιχεία του ενεργητικού καταγράφονται στο Μητρώο Παγίων Τρέχοντος Κόστους με βάση την λειτουργική τους αξία, η οποία είναι συνήθως ίση με το Καθαρό Κόστος Αντικατάστασης (NRC). Το Καθαρό Κόστος Αντικατάστασης (NRC) προκύπτει από το κόστος αντικατάστασης (GRC), το οποίο για κάθε πάγιο στοιχείο αντικατροπίζει την τρέχουσα τιμή αγοράς ενός ίδιου καινούργιου παγίου ή ενός σύγχρονου ισοδύναμου παγίου (Modern Equivalent Asset - MEA), με τις ίδιες δυνατότητες στην παροχή υπηρεσιών.

Μέθοδοι αποτίμησης τρέχοντος κόστους

Ιστορική αξία (Historical Cost)

Η ιστορική αξία ενός παγίου μπορεί να χρησιμοποιηθεί ως εκτίμηση για το τρέχον κόστος, στην περίπτωση όπου αυτή δεν διαφέρει σημαντικά από την τρέχουσα. Αυτό συμβαίνει όταν το πάγιο στοιχείο είναι μικρής αξίας ή έχει μικρή διάρκεια ζωής.

Προσαρμογή βάσει δεικτών (Indexation)

Η μέθοδος αυτή είναι κατάλληλη για πάγια που έχουν υποστεί μικρή τεχνολογική αλλαγή και όλα τα άμεσα κόστη που έχουν κεφαλοποιηθεί μέχρι σήμερα, θα πρέπει να δαπανηθούν ξανά, εάν γίνονταν αντικατάσταση του παγίου. Ο δείκτης που χρησιμοποιείται θα πρέπει, όταν είναι εφικτό, να αναφέρεται στο συγκεκριμένο πάγιο. Εάν ο εν λόγω δείκτης δεν είναι διαθέσιμος, τότε μπορεί να χρησιμοποιηθεί ένας πιο γενικός δείκτης.

Απόλυτη αποτίμηση (Absolute Valuation)

Η συγκεκριμένη μέθοδος αποτίμησης, αφορά στη χρήση των φυσικών ποσοτήτων των παγίων και των τρεχουσών τιμών τους. Χρησιμοποιείται στην περίπτωση αποτίμησης ενός παγίου που έχει υποστεί τεχνολογική αλλαγή. Στην περίπτωση αυτή, το κόστος αντικατάστασης βασίζεται στο κόστος ενός σύγχρονου ισοδύναμου παγίου (Modern Equivalent Asset - MEA). Για τον προσδιορισμό ενός σύγχρονου ισοδύναμου παγίου, ο ΟΤΕ έχει ακολουθήσει την βέλτιστη πρακτική, η οποία προτείνει την εξέταση ενός μείγματος τεχνολογιών που είναι πιθανό να βρίσκονται σε εφαρμογή μέσα σε έναν χρονικό ορίζοντα τριών ετών. Το σύγχρονο ισοδύναμο πάγιο θα πρέπει να αντιπροσωπεύει αυτό το μείγμα των τεχνολογιών και να βασίζεται στην υφιστάμενη τεχνολογία και όχι σε μελλοντικές πιθανές εξελίξεις. Οι νέες τεχνολογίες που θα αντικαστήσουν τις υφιστάμενες θα πρέπει να αποτελούν ξεχωριστή κατηγορία παγίων. Λαμβάνοντας υπόψη τη χρήση της νέας τεχνολογίας, που πιθανόν να προσφέρει το σύγχρονο ισοδύναμο πάγιο, θεωρείται ότι δεν υπάρχει καμία αλλαγή στην τοπολογία του δικτύου του ΟΤΕ, δηλ. ο αριθμός κόμβων και οι συνδέσεις μεταξύ τους λαμβάνονται υπόψη στην υπάρχουσα μορφή τους και όχι σε ένα βέλτιστο θεωρητικό δίκτυο. Τα πάγια στοιχεία που υποτίθεται ότι αντικαθιστούν τα υπάρχοντα, έχουν το ίδιο επίπεδο λειτουργικότητας ή χωρητικότητας με αυτά. Εάν δεν ισχύει κάτι τέτοιο, εφαρμόζονται λειτουργικές μειώσεις, κατά την αποτίμηση, που αντανακλούν το κόστος που θα έπρεπε να δαπανηθεί, έτσι ώστε να αποκτηθεί ένα καινούργιο πάγιο με την ίδια λειτουργικότητα / χωρητικότητα των υφιστάμενων παγίων.

1.5.3 Ενσώματα πάγια

Τα ενσώματα πάγια καταγράφονται αρχικά στο κόστος κτήσης τους. Στα πάγια αυτά περιλαμβάνονται και τα πάγια υπό κατασκευή, για τα οποία δεν υπολογίζεται απόσβεση. Για όλα τα άλλα πάγια, οι προσθήκες καθώς και το έτος απόκτησής τους καταγράφονται στο μητρώο παγίων, με αναφορά σε συγκεκριμένους κωδικούς ανά κατηγορία εξοπλισμού. Οι αποσβέσεις λειτουργούν αφαιρετικά στο κόστος κάθε κατηγορίας παγίου.

1.5.4 Διάρκεια ζωής παγίων και μέθοδος απόσβεσης

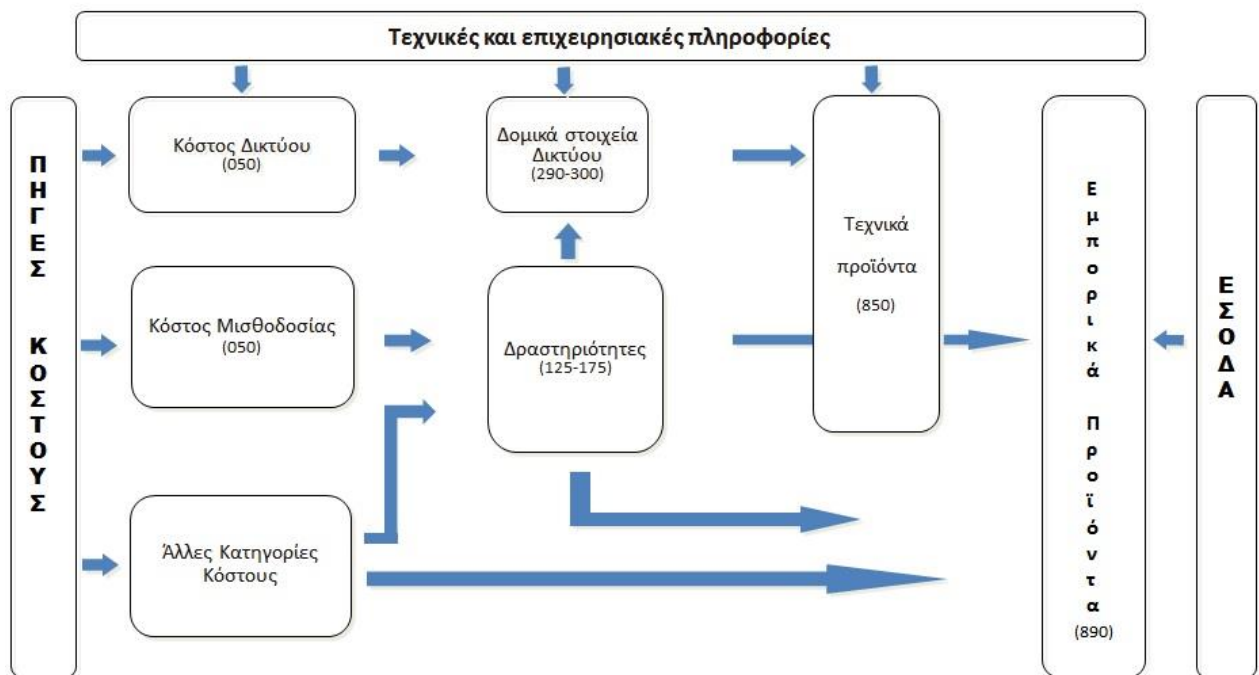
Ο πάγιος εξοπλισμός, ο οποίος αποτιμάται με τη μεθοδολογία του Τρέχοντος Κόστους, αποσβένεται με βάση τους συντελεστές απόσβεσης που χρησιμοποιούνται για την απόσβεση της ιστορικής τους αξίας στα επίσημα λογιστικά βιβλία του ΟΤΕ και οι οποίοι αντικατροπτίζουν την ωφέλιμη ζωή αυτών.

1.6 Μεθοδολογία Πλήρους Κατανεμημένου Κόστους (Fully Distributed Cost – FDC)

Η μεθοδολογία, μέσω της οποίας υλοποιείται ο επιμερισμός του κόστους, του απασχολούμενου κεφαλαίου και των εσόδων και η οποία βασίζεται στην κοστολόγηση βάσει δραστηριοτήτων (ABC), περιλαμβάνει τα ακόλουθα βήματα:

1. Τα άμεσα κόστη και το απασχολούμενο κεφάλαιο επιβαρύνουν τα δομικά στοιχεία του δικτύου, τις δραστηριότητες ή τα προϊόντα.
2. Τα κόστη και το απασχολούμενο κεφάλαιο που χρησιμοποιούνται από κοινού, τόσο από τα δομικά στοιχεία δικτύου, όσο και από δραστηριότητες ή προϊόντα, επιμερίζονται βάσει κλειδών μερισμού. Αυτές οι κλειδες μερισμού έχουν επιλεγεί έτσι ώστε να ακολουθούν την αρχή της πρόκλησης του κόστους.
3. Τα έμμεσα κόστη που δεν έχουν καμία αιτιώδη σχέση επιμερίζονται με κλειδα μερισμού αναλογικών ποσοστών, όπως π.χ. το ήδη κατανεμημένο κόστος.
4. Τα έσοδα αντιστοιχίζονται με τα προϊόντα που τα αφορούν.

Όλα τα προϊόντα αντιστοιχίζονται άμεσα με μια σχετική Υπηρεσία (Χονδρική, Λιανική, Λοιπές Υπηρεσίες) και μια σχετική Αγορά (χονδρικός τερματισμός κλήσεων, ευρυζωνική πρόσβαση κ.α). Τα κόστη, το απασχολούμενο κεφάλαιο και τα έσοδα που κατανέμονται στα προϊόντα με τη μεθοδολογία ABC, η οποία περιγράφεται ανωτέρω, συσχετίζονται και αυτά, όπως και τα προϊόντα, στη σχετική Υπηρεσία και Αγορά.



Σχήμα 1: Μεθοδολογία πλήρους κατανεμημένου κόστους

Για σκοπούς παρουσίασης της κοστολογικής διαδικασίας, το συνολικό κόστος του ΟΤΕ διαχωρίζεται στις παρακάτω κατηγορίες

1. Κόστος Δικτύου
1.1 Δικτυακή απόσβεση
1.2 Λοιπά σχετικά με δίκτυο
2. Κόστος Μισθοδοσίας
2.1 Μισθοί προσωπικού
2.2 Εισφορές υπέρ εργαζομένων
2.3 Λοιπά σχετικά με προσωπικό
3. Άλλες Κατηγορίες Κόστους
3.1 Άμεσα κόστη
3.2 Λοιπά σχετικά με κτιριακή υποδομή
3.3 Κτιριακή απόσβεση
3.4 IT (Πληροφοριακά Συστήματα)
3.5 IT απόσβεση
3.6 Εργολάβοι
3.7 Πάγια έξοδα
3.8 Φόροι
3.9 Απόσβεση εξοπλισμού γραφείου
3.10 Εξοπλισμός γραφείου λοιπά
3.11 Απόσβεση μεταφορών
3.12 Λοιπά

Η δρομολόγηση των διαφορετικών κατηγοριών κόστους σε προϊόντα περιγράφεται αναλυτικότερα στις επόμενες παραγράφους.

1.6.1 Κόστος Δικτύου

Η διαδικασία που παρουσιάζεται στη συνέχεια αφορά τις κατηγορίες κόστους που έχουν περιγραφεί ανωτέρω υπό τους κωδικούς 1.1 Δικτυακή Απόσβεση και 1.2 Λοιπά σχετικά με το Δίκτυο. Η διαδικασία αυτή χρησιμοποιείται για την κατανομή του κόστους στα δομικά στοιχεία δικτύου είναι βασισμένη σε πληροφορίες, που προέρχονται από τις Τεχνικές Υπηρεσιακές Λειτουργίες, καθώς και από πληροφοριακά συστήματα. Η ίδια μεθοδολογία χρησιμοποιείται για τον επιμερισμό του Απασχολούμενου Κεφαλαίου.

1.1 Δικτυακή Απόσβεση

Η Δικτυακή απόσβεση (1.1.) αφορά όλα τα στοιχεία του δικτύου και πιο συγκεκριμένα: τον εξοπλισμό κέντρων, τον εξοπλισμό μετάδοσης, τον εξοπλισμό δεδομένων, τα καλώδια και τους αγωγούς. Στη συνέχεια

παρουσιάζονται οι βασικές προσεγγίσεις για τον επιμερισμό του κόστους των αποσβέσεων όλων αυτών των στοιχείων δικτύου στα προϊόντα.

Εξοπλισμός κέντρου

Οι κύριοι οδηγοί κόστους για τον εξοπλισμό των κέντρων είναι ο αριθμός των συνδέσεων και η διάρκεια των κλήσεων. Η κατανομή του κόστους των κέντρων που σχετίζεται με την κίνηση σε υπηρεσίες-προϊόντα, γίνεται μέσω των συντελεστών δρομολόγησης (routing factors). Οι εν λόγω συντελεστές δρομολόγησης χρησιμοποιούνται από κοινού, σε συνδυασμό με τους όγκους κίνησης (λεπτά). Η κατανομή του κόστους των κέντρων που σχετίζεται με την πρόσβαση γίνεται με βάση τον αριθμό συνδέσεων για τις διάφορες υπηρεσίες-προϊόντα.

Εξοπλισμός μετάδοσης

1. Τα πάγια του εξοπλισμού μετάδοσης κατανέμονται, σύμφωνα με τα δεδομένα του πληροφοριακού συστήματος «Δελφοί», σε υπηρεσίες όπως:
 - Point-point μισθωμένα κυκλώματα
 - Μετάδοση PSTN δικτύου
 - Υπηρεσίες μετάδοσης δεδομένων
 - Ζευκτικά ή τερματικά τμήματα
2. Η μετάδοση δικτύου PSTN περιέχει τις συνδέσεις μεταξύ των κέντρων, ως ακολούθως:
 - RSU-Local μετάδοση
 - Local-Local μετάδοση
 - Local-Tandem μετάδοση
 - Local-Trunk μετάδοση
 - Tandem-Tandem μετάδοση
 - Tandem-Trunk μετάδοση
 - Trunk-Trunk μετάδοση
 - Tandem-International μετάδοση
 - Trunk-International μετάδοση

Η κατανομή του κόστους των αποσβέσεων στα προϊόντα υπηρεσίες γίνεται μέσω της χρήσης routing factors (συντελεστών δρομολόγησης) που λαμβάνουν υπόψη τη χρήση των επιμέρους στοιχείων μετάδοσης από τις εκάστοτε υπηρεσίες.

Εξοπλισμός δεδομένων

Τα κόστη εξοπλισμού όπως τα ADSL DSLAMs, IP και ATM routers κατανέμονται με βάση τα τεχνικά στοιχεία, τόσο στις Υπηρεσίες Λιανικής όσο και σε εκείνα της Χονδρικής.

Καλώδια και αγωγοί

Το μητρώο πάγιων έχει διακριτές κατηγορίες για τα καλώδια που αφορούν στην πρόσβαση και στο δίκτυο κορμού. Στο δίκτυο πρόσβασης ο πάγιος εξοπλισμός κατανέμεται σύμφωνα με τις τεχνικές πληροφορίες και τον αριθμό γραμμών, που χρησιμοποιούνται από διαφορετικές Υπηρεσίες-προϊόντα. Στο δίκτυο κορμού ο πάγιος εξοπλισμός κατανέμεται με βάση τις χιλιομετρικές αποστάσεις.

1.2. Λοιπά Σχετικά με το Δίκτυο Κόστη

Το δικτυακό κόστος περιλαμβάνει πέρα από τη Δικτυακή απόσβεση (1.1.) και τα Λοιπά σχετικά με το δίκτυο κόστη (1.2). Τα κόστη αυτά που σχετίζονται με τις βασικές λειτουργικές διαδικασίες για την επισκευή και τη συντήρηση αποδίδονται στις υποδραστηριότητες του δικτύου με τη βοήθεια ερωτηματολογίων, τα οποία επικαιροποιούνται κάθε τρίμηνο. Οι υποδραστηριότητες κατανέμονται στη συνέχεια στα δομικά στοιχεία του δικτύου, έτσι ώστε τα λειτουργικά κόστη να κατανέμονται στα τελικά προϊόντα-Υπηρεσίες και άρα στις Υπηρεσίες και Αγορές που προβλέπονται στο πλαίσιο του Λογιστικού Διαχωρισμού.

Γενικά, τα ίδια δομικά στοιχεία δικτύου και οι ίδιες μέθοδοι κατανομής χρησιμοποιούνται τόσο για τις Υπηρεσίες Λιανικής όσο και Χονδρικής, εξασφαλίζοντας την εφαρμογή της αρχής της μη -διάκρισης.

1.6.2 Κόστος Μισθοδοσίας

Το κόστος μισθοδοσίας περιλαμβάνει τη μισθοδοσία του προσωπικού, τις εργοδοτικές εισφορές και άλλα κόστη σχετικά με το προσωπικό (κατηγορίες 2.1, 2.2 και 2.3 αντίστοιχα) που αφορούν τις πελατοκεντρικές και τις υποστηρικτικές δραστηριότητες. Το κόστος μισθοδοσίας δρομολογείται σε προϊόντα βάσει δραστηριοτήτων και της μεθοδολογίας ABC. Για το σκοπό αυτό, έχουν προσδιοριστεί οι βασικές δραστηριότητες που εκτελούνται από το προσωπικό. Οι δραστηριότητες αυτές είναι:

- Δραστηριότητες που σχετίζονται με το δίκτυο. Το κόστος των δραστηριοτήτων αυτών αποτελεί την κατηγορία 1.2 που αναφέρθηκε ανωτέρω
- Πελατοκεντρικές δραστηριότητες
- Υποστηρικτικές δραστηριότητες στις δυο προηγούμενες κατηγορίες

Το σύνολο του προσωπικού αποτυπώνει σε τριμηνιαία βάση το χρόνο απασχόλησής του στις δραστηριότητες με τη χρήση ερωτηματολογίων. Το ακόλουθο σχήμα περιγράφει αναλυτικά τη διαδικασία.



Σχήμα 2: Επιμερισμός Κόστους Μισθοδοσίας βάσει δραστηριοτήτων (abc costing)

1.6.3 Άλλες Κατηγορίες Κόστους

Οι άλλες κατηγορίες κόστους επιμερίζονται με δυο τρόπους σε προϊόντα. Είτε μέσω δραστηριοτήτων ακολουθώντας τη μεθοδολογία Activity Based Costing (κατηγορίες 3.2, 3.3, 3.4, 3.5, 3.6, 3.9, 3.10 και 3.11) είτε απευθείας σε σχετικά προϊόντα ή ομάδες προϊόντων χωρίς να παρεμβάλονται δραστηριότητες ή δομικά στοιχεία δικτύου (κατηγορίες 3.1, 3.7, 3.8 και 3.12).

Στον παρακάτω πίνακα φαίνεται ο τρόπος δρομολόγησης κάθε κατηγορίας κόστους

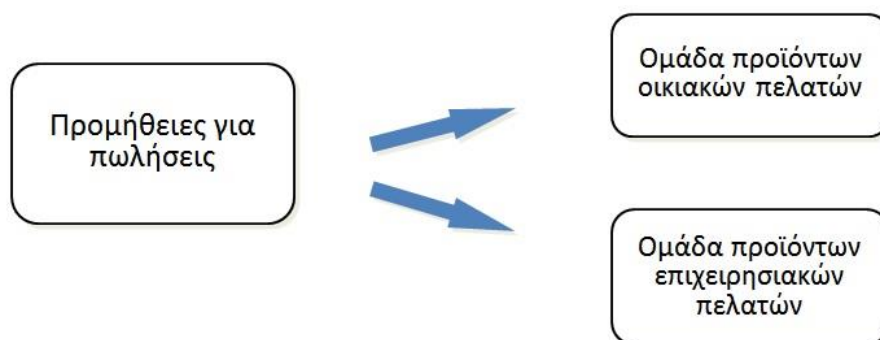
3. Άλλες Κατηγορίες Κόστους	Επιμερισμός
3.1 Άμεσα κόστη	<i>απευθείας σε προϊόντα</i>
3.2 Λοιπά σχετικά με κτιριακή υποδομή	μέσω δραστηριοτήτων
3.3 Κτιριακή απόσβεση	μέσω δραστηριοτήτων
3.4 IT (Πληροφοριακά Συστήματα)	μέσω δραστηριοτήτων
3.5 IT απόσβεση	μέσω δραστηριοτήτων
3.6 Εργολάβοι	μέσω δραστηριοτήτων
3.7 Πάγια έξοδα	<i>απευθείας σε προϊόντα</i>
3.8 Φόροι	<i>απευθείας σε προϊόντα</i>
3.9 Απόσβεση εξοπλισμού γραφείου	μέσω δραστηριοτήτων
3.10 Εξοπλισμός γραφείου λοιπά	μέσω δραστηριοτήτων
3.11 Απόσβεση μεταφορών	μέσω δραστηριοτήτων
3.12 Λοιπά	<i>απευθείας σε προϊόντα</i>

Στη συνέχεια παρουσιάζεται ο τρόπος κατανομής όλων των ανωτέρω κατηγοριών κόστους.

1.6.3.1 Άμεσα Κόστη

Τα Άμεσα Κόστη (κατηγορία 3.1) περιλαμβάνουν κατηγορίες κόστους που αφορούν συγκεκριμένα προϊόντα ή κατηγορίες προϊόντων και για τις οποίες υπάρχουν αναλυτικά στοιχεία στους λογαριασμούς Γενικής Λογιστικής. Μερικά παραδείγματα άμεσου κόστους είναι τα κίνητρα πωλήσεων, οι αμοιβές και προμήθειες τρίτων, οι αναλώσεις εμπορευμάτων, κα.

Η δρομολόγηση του άμεσου κόστους γίνεται απευθείας στα προϊόντα που αναφέρεται. Το παρακάτω παράδειγμα αποτυπώνει τον επιμερισμό του κόστους των προμηθειών για πωλήσεις.



Σχήμα 3: Δρομολόγηση άμεσου κόστους σε προϊόντα

1.6.3.2 Λοιπά σχετικά με κτιριακή υποδομή

Τα λοιπά κόστη σχετικά με κτιριακή υποδομή (κατηγορία 3.2) περιλαμβάνουν ενοίκια κτιρίων και δαπάνες ηλεκτροδότησης, ύδρευσης κτλ. Η δρομολόγηση του κόστους γίνεται με βάση τις δραστηριότητες των οργανωτικών μονάδων που στεγάζονται στα κτίρια.

1.6.3.3 Κτιριακή Απόσβεση

Οι Κτιριακές αποσβέσεις (κατηγορία 3.3) περιλαμβάνουν αποσβέσεις κτιρίων και τεχνικών εγκαταστάσεων και δρομολογούνται με βάση τις δραστηριότητες που πραγματοποιούνται στα κτίρια.

1.6.3.4 IT (Πληροφοριακά Συστήματα)

Η κατηγορία πληροφοριακά συστήματα (3.4) περιλαμβάνει έξοδα που σχετίζονται με τη συντήρηση λογισμικών συστημάτων και προγραμμάτων και δρομολογείται σε όλες τις δραστηριότητες με βάση το κόστος μισθοδοσίας.

1.6.3.5 IT Απόσβεση

Οι αποσβέσεις των πληροφοριακών συστημάτων (κατηγορία 3.5) περιλαμβάνουν αποσβέσεις ηλεκτρονικών υπολογιστών και μηχανημάτων και δρομολογούνται απευθείας σε προϊόντα ή ομάδες προϊόντων που υποστηρίζουν.

1.6.3.6 Εργολάβοι

Στην κατηγορία των Εργολάβων (3.6) περιλαμβάνονται δαπάνες όπως ασφάλιστρα κατά παντός κινδύνου, αμοιβές δικηγόρων, ελεγκτών, συμβούλων, κα. Τα κόστη δρομολογούνται σε ομάδες δραστηριοτήτων ή στο σύνολο των δραστηριοτήτων με βάση το αντικείμενό τους και εν συνεχεία δρομολογούνται βάσει των δραστηριοτήτων.

1.6.3.7 Πάγια Έξοδα

Τα πάγια έξοδα περιλαμβάνουν κόστη που δεν αφορούν συγκεκριμένα προϊόντα ούτε μπορούν να αντιστοιχηθούν με άλλες κατηγορίες κόστους, όπως λοιπά έκτακτα και ανόργανα έξοδα, λοιπά υλικά άμεσης ανάλωσης, κτλ. Τα πάγια έξοδα δρομολογούνται σε όλες τις δραστηριότητες και τα δομικά στοιχεία δικτύου με βάση το συνολικό κόστος.

1.6.3.8 Φόροι

Οι φόροι (κατηγορία 3.8) περιλαμβάνουν κρατήσεις υπέρ δημοσίου, ΦΠΑ ιδιοπαροχής και άλλα τέλη. Επιμερίζονται σε όλα τα προϊόντα με βάση τα έσοδα.

1.6.3.9 Απόσβεση Εξοπλισμού Γραφείου

Οι αποσβέσεις εξοπλισμού γραφείου (κατηγορία 3.9) περιλαμβάνουν αποσβέσεις επίπλων, σκευών, μηχανημάτων και λοιπού εξοπλισμού και δρομολογούνται σε ομάδες δραστηριοτήτων με βάση τις εργασίες που υποστηρίζει το κάθε είδος εξοπλισμού γραφείου.

1.6.3.10 Εξοπλισμός γραφείου λοιπά

Ο εξοπλισμός γραφείου (κατηγορία 3.10) περιλαμβάνει επίπλα, ενοίκια φωταντιγραφικών μέσων κτλ και δρομολογείται σε όλες τις δραστηριότητες με βάση το συνολικό κόστος.

1.6.3.11 Απόσβεση μεταφορών

Στις αποσβέσεις μεταφορών (κατηγορία 3.11) περιλαμβάνονται αποσβέσεις αυτοκινήτων λεωφορείων, επιβατικών αυτοκινήτων, φορτηγών ρυμουλκών κα. Δρομολογούνται με βάση τις δραστηριότητες των οργανωτικών μονάδων που τα χρησιμοποιούν.

1.6.3.12 Λοιπά

Στην κατηγορία Λοιπά (κατηγορία 3.12) περιλαμβάνονται τα έξοδα προβολής και διαφήμισης και δρομολογούνται απευθείας στα προϊόντα που αφορούν. Τα Λοιπά έξοδα δεν επιβαρύνουν τις αγορές της Χονδρικής.

1.6.4 Μέσο Απασχολούμενο Κεφάλαιο

Το μέσο Απασχολούμενο Κεφάλαιο αναφέρεται στο μέσο όρο των υπολοίπων αρχής και τέλους χρήσης για τα πάγια. Γενικά, τα υπόλοιπα αυτά επιμερίζονται σύμφωνα με τη μεθοδολογία Activity Based Costing που χρησιμοποιείται για την κατανομή των αποσβέσεων και οι οδηγοί κόστους που χρησιμοποιούνται είναι οι ίδιοι. Οι προσαρμογές με βάση το τρέχον κόστος στις ιστορικές αποσβέσεις (πρόσθετη απόσβεση και καθαρά παρακρατηθέντα κέρδη/ζημίες) κατανέμονται επίσης χρησιμοποιώντας τις ίδιες μεθόδους.

Το Απασχολούμενο κεφάλαιο χρησιμοποιείται για τον υπολογισμό του κόστους κεφαλαίου.

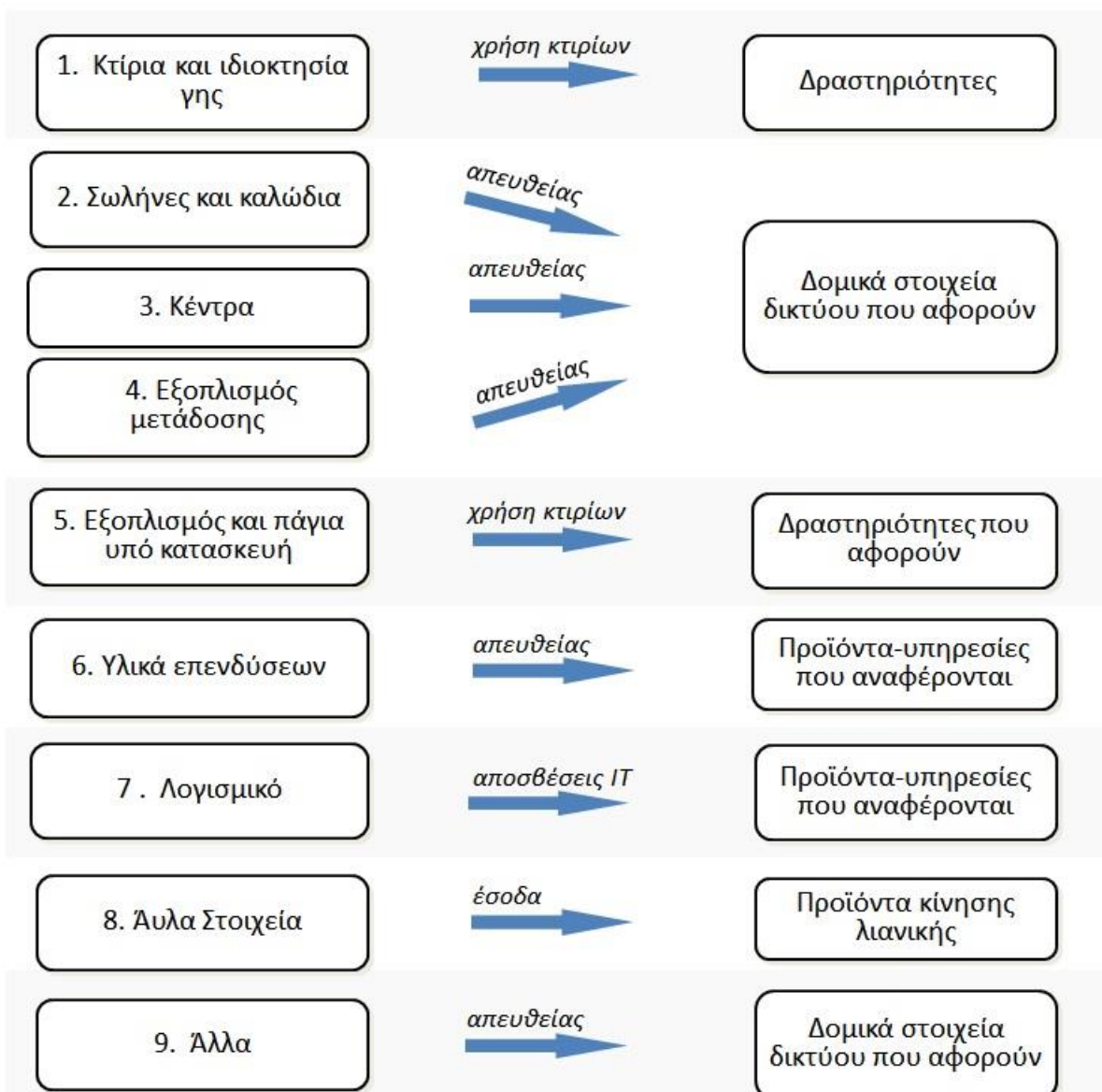
Για σκοπούς παρουσίασης της κοστολογικής διαδικασίας, το απασχολούμενο κεφάλαιο του ΟΤΕ διαχωρίζεται στις παρακάτω κατηγορίες

1	Πάγια στοιχεία/εξοπλισμός
1.1	Κτίρια και Ιδιοκτησία γης
1.2	Σωλήνες και καλώδια
1.3	Κέντρα
1.4	Εξοπλισμός μετάδοσης
1.5	Εξοπλισμός και πάγια υπό κατασκευή
1.6	Υλικά επενδύσεων
1.7	Λογισμικό (Software)
1.8	Άυλα στοιχεία
1.9	Άλλα
2	Τρέχοντα στοιχεία/εξοπλισμός
2.1	Μετοχές
2.2	Χρεώστες
2.3	Μετρητά
2.4	Λοιπά
3	Προπληρωμές και δεδουλευμένα έσοδα
3.1	Έξοδα επόμενων χρήσεων
3.2	Λοιπά
4	Υποχρεώσεις
4.1	Προμηθευτές
4.2	Πιστωτές
4.3	Φόροι και δασμοί πληρωτέοι
4.4	Λοιπά
5	Έσοδα επόμενων χρήσεων και πληρωτέα έξοδα
5.1	Έσοδα επόμενων χρήσεων
5.2	Έξοδα πληρωτέα
6	Προβλέψεις

1.6.4.1 Πάγια στοιχεία/εξοπλισμός

Στην κατηγορία Πάγια στοιχεία/ εξοπλισμός περιλαμβάνονται οι υποκατηγορίες Κτίρια και Ιδιοκτησία γης, Σωλήνες και καλώδια, Κέντρα, Εξοπλισμός μετάδοσης, Εξοπλισμός και πάγια υπό κατασκευή, Υλικά επενδύσεων, Λογισμικό, Άυλα στοιχεία, Άλλα. Ο τρόπος επιμερισμού των υποκατηγοριών φαίνεται παρακάτω.

1. Πάγια στοιχεία/εξοπλισμός

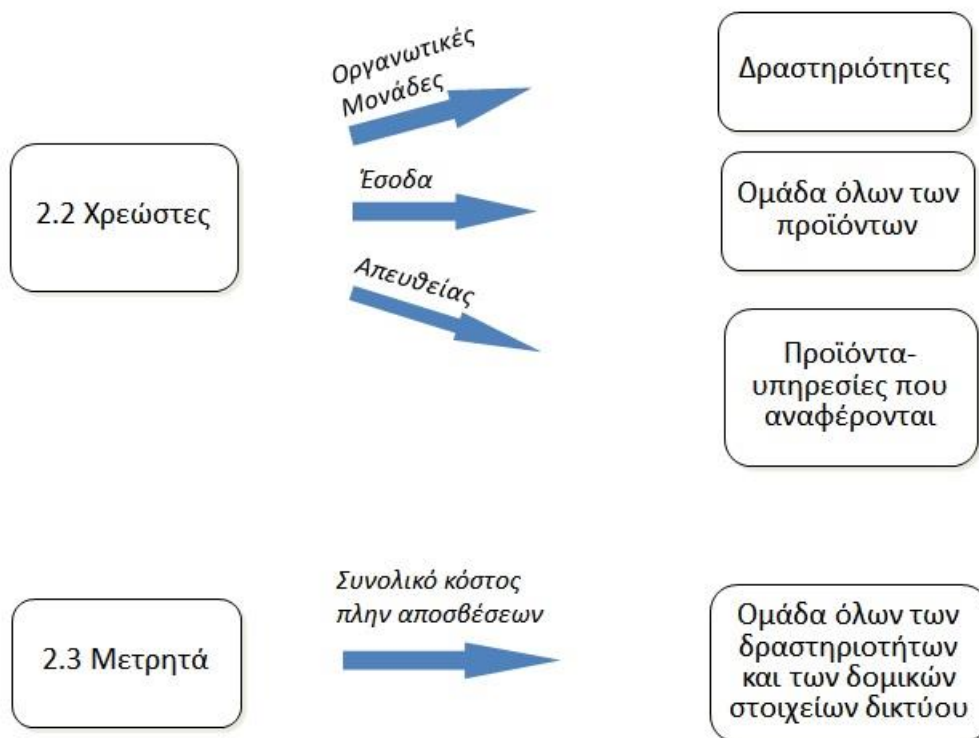


Σχήμα 4: Επιμερισμός απασχολούμενου κεφαλαίου πάγιου εξοπλισμού

1.6.4.2 Τρέχοντα στοιχεία/ Εξοπλισμός

Η κατηγορία τρέχοντα στοιχεία/ εξοπλισμός αναλύεται στις υποκατηγορίες Μετοχές, Χρεώστες, Μετρητά και Λοιπά. Οι υποκατηγορίες Μετοχές και Λοιπά είναι μηδενικές για το 2018. Οι δρομολογήσεις των υπόλοιπων υποκατηγοριών φαίνονται παρακάτω

2. Τρέχοντα στοιχεία/εξοπλισμός

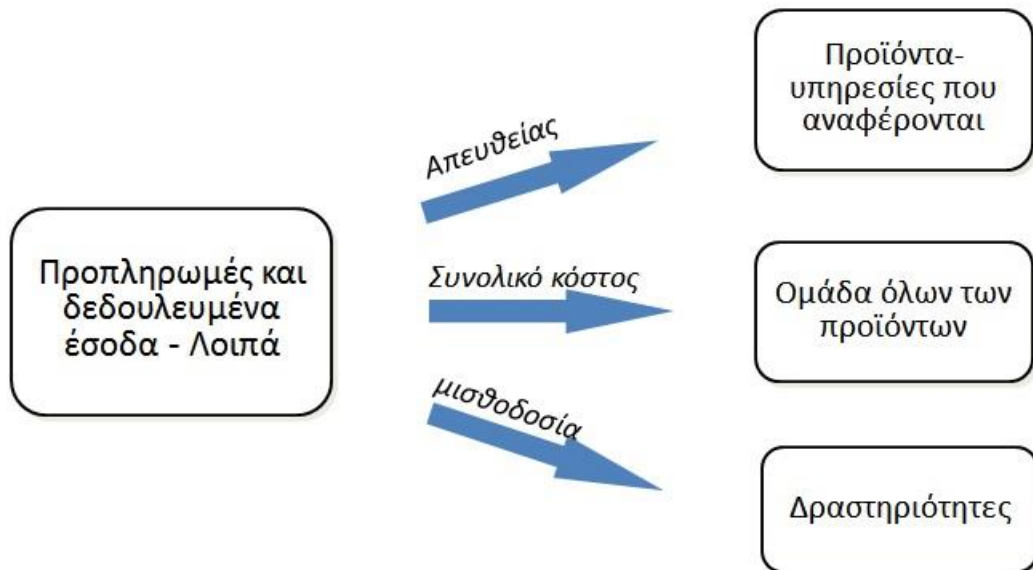


Σχήμα 5: Επιμερισμός απασχολούμενου κεφαλαίου τρεχόντων στοιχείων και εξοπλισμού

1.6.4.3 Προπληρωμές και δεδουλευμένα έσοδα

Στην κατηγορία αυτή περιλαμβάνονται δεδουλευμένα έσοδα που αφορούν πελάτες, παρόχους και τρίτες εταιρίες, καθώς και προπληρωμές δικαιωμάτων τρίτων.

3. Προπληρωμές και δεδουλευμένα έσοδα

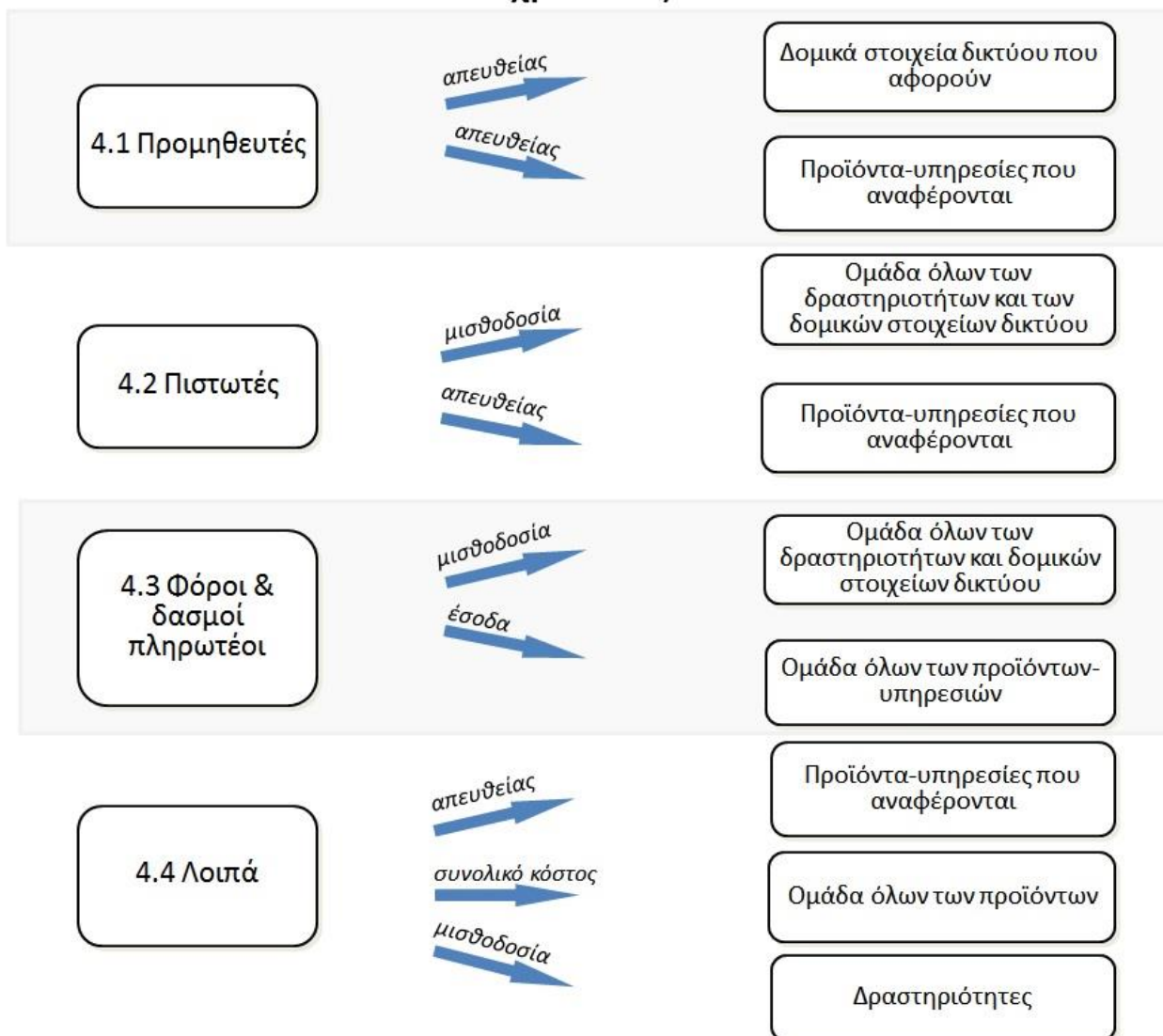


Σχήμα 6: Επιμερισμός απασχολούμενου κεφαλαίου προπληρωμών και δεδουλευμένων εσόδων

1.6.4.4 Υποχρεώσεις

Στην κατηγορία αυτή περιλαμβάνονται υποχρεώσεις προς προμηθευτές, πιστωτές, φορολογικές και λοιπές υποχρεώσεις.

4. Υποχρεώσεις



Σχήμα 7: Επιμερισμός απασχολούμενου κεφαλαίου υποχρεώσεων

1.6.4.5 Έσοδα επόμενων χρήσεων και πληρωτέα έξοδα

Ο τρόπος επιμερισμού των εσόδων επόμενων χρήσεων φαίνεται παρακάτω.

5. Έσοδα επόμενων χρήσεων



Σχήμα 8: Επιμερισμός απασχολούμενου κεφαλαίου εσόδων επόμενων χρήσεων

1.6.4.6 Προβλέψεις

Στην κατηγορία Προβλέψεις περιλαμβάνονται συσσωρευμένες προβλέψεις που αφορούν αποζημιώσεις αποχωρούντος προσωπικού, προγράμματα εθελούσιας εξόδου και λοιπές παροχές.

6. Προβλέψεις



Σχήμα 9: Επιμερισμός απασχολούμενου κεφαλαίου προβλέσεων

1.6.5 Κύκλος εργασιών

Ο κύκλος εργασιών περιλαμβάνει την καθαρή αξία (έσοδο) όλων των παρεχόμενων προϊόντων, υπηρεσιών, καθώς και του πωληθέντος εξοπλισμού της περιόδου. Όλα τα έσοδα αντιστοιχούνται με κοστολογικά προϊόντα και λειτουργούν ως κλειδα μερισμού στο μοντέλο FDC. Για τα έσοδα των οποίων μέρος αποδίδεται σε τρίτους, οι αποδόσεις ανά λογαριασμό δρομολογούνται και αυτές σε κοστολογικά προϊόντα και αφαιρούνται από τα ακαθάριστα έσοδα ανά προϊόν προκειμένου να εξαχθούν τα καθαρά έσοδα. Στο μοντέλο του λογιστικού διαχωρισμού χρησιμοποιούνται τα καθαρά έσοδα.

1.6.6 Μέσο σταθμικό κόστος κεφαλαίου (WACC)

Το κόστος κεφαλαίου για τις υπό ρύθμιση υπηρεσίες υπολογίζεται ως το γινόμενο του απασχολούμενου, κεφαλαίου ανά υπηρεσία επί το μέσο σταθμικό κόστος κεφαλαίου (Weighted Average Cost of Capital - WACC) προ φόρων του ΟΤΕ. Το κόστος κεφαλαίου αντανακλά το κόστος ευκαιρίας των συνολικών χρησιμοποιούμενων κεφαλαίων, τόσο των ιδίων όσο και των δανειακών. Η στάθμισή τους γίνεται ανάλογα με το ποσοστό συμμετοχής τους στο σύνολο των κεφαλαίων του Οργανισμού. Ο τρόπος υπολογισμού του κόστους του κεφαλαίου έχει οριστεί από την ΕΕΤΤ

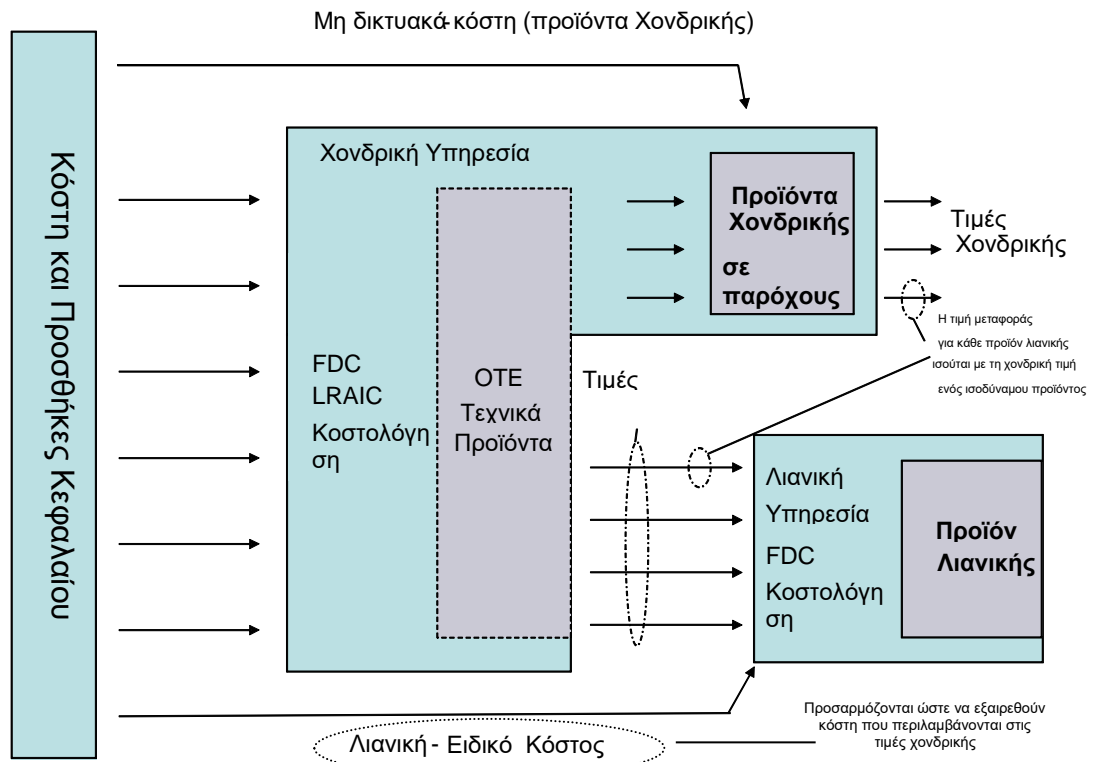
1.6.7 Τέλη μεταφοράς δικτύου

Τα τέλη μεταφοράς από την υπηρεσία Χονδρικής στην υπηρεσία Λιανικής και τα τέλη προς άλλους εξουσιοδοτημένους παρόχους βασίζονται στο ανά μονάδα κόστος των τεχνικών προϊόντων, συμπεριλαμβανομένης μιας εύλογης απόδοσης επί του απασχολούμενου κεφαλαίου καθώς και στους όγκους των υπηρεσιών, που χρησιμοποιούνται από την Υπηρεσία Λιανικής και τους παρόχους.

1.7. Τέλη μεταφοράς

1.7.1 Περιεχόμενο και επισκόπηση τελών μεταφοράς

Τα τέλη μεταφοράς μεταξύ της Χονδρικής και Λιανικής Υπηρεσίας προσδιορίζονται σύμφωνα με τις αρχές που περιγράφονται σε αυτή την ενότητα. Το κάτωθι σχεδιάγραμμα παρουσιάζει τη δομή των υπηρεσιών του λογιστικού διαχωρισμού σε σχέση με τα προϊόντα Χονδρικής και Λιανικής και επιτρέπει τα τέλη μεταφοράς να είναι διακριτά.



Σχήμα 10: Δομή υπηρεσιών λογιστικού διαχωρισμού

1.7.2 Τέλη μεταφοράς δικτύου

Η Υπηρεσία Χονδρικής πωλεί μια σειρά υπηρεσιών δικτύου για να ικανοποιήσει τις διαφορετικές ανάγκες των εξουσιοδοτημένων παρόχων και της Λιανικής Υπηρεσίας. Προκειμένου να εξασφαλιστεί ότι ο ΟΤΕ εκπληρώνει τις υποχρεώσεις της μη διάκρισης για τις βασικές υπό ρύθμιση υπηρεσίες, οι τιμές των τελών μεταφοράς που εφαρμόζονται για τις υπηρεσίες που πωλούνται στη Λιανική Υπηρεσία είναι βασισμένες στις χονδρικές τιμές παροχής ισοδύναμων υπηρεσιών σε άλλους εξουσιοδοτημένους παρόχους.

Ο υπολογισμός των τιμών μεταφοράς με βάση την χονδρική τιμή του ισοδύναμου προϊόντος έχει εφαρμοστεί για τις παρακάτω αγορές:

1. Πρόσβαση σε τηλεφωνικές συνδέσεις χαμηλής χωρητικότητας
2. Αστικές και Υπεραστικές κλήσεις
3. Ευρυζωνική Πρόσβαση
4. Μισθωμένες γραμμές χωρητικότητας $\leq 2\text{M}$

Ειδικά στην περίπτωση των υπηρεσιών φωνής (κίνησης), ακολουθήθηκε μια προσέγγιση υπολογισμού προκειμένου να εκτιμηθεί η τιμή χονδρικής για τις λιανικές υπηρεσίες. Η ακολουθούμενη μεθοδολογία έχει ως εξής:

- α) Για κάθε ένα στοιχείο του δικτύου υπολογίστηκε η χονδρική τιμή ανά μονάδα εφαρμόζοντας ανάλυση παλινδρόμησης με βάση τα χονδρικά προϊόντα κίνησης.
- β) Στη συνέχεια η ανά μονάδα χονδρική τιμή κάθε στοιχείου του δικτύου χρησιμοποιήθηκε για να υπολογιστεί η τιμή μεταφοράς για τα λιανικά προϊόντα κίνησης μέσω της εφαρμογής των συντελεστών δρομολόγησης και του όγκου του κάθε σχετικού λιανικού προϊόντος κίνησης.

Όσον αφορά τα προϊόντα των μισθωμένων γραμμών, υπάρχει άμεση αντιστοίχιση μεταξύ των χονδρικών και λιανικών προϊόντων. Ωστόσο, η τιμολόγησή τους είναι σύνθετη και συνδυάζει σταθερά τμήματα τιμολόγησης και τμήματα τιμολόγησης που βασίζονται στην απόσταση. Η συγκεκριμένη πολυπλοκότητα αποτυπώνεται και στον υπολογισμό των τιμών μεταφοράς. Πιο συγκεκριμένα, για κάθε κύκλωμα λαμβάνεται υπόψη το μήκος του και εν συνεχεία αθροίζονται οι επιμέρους τιμές για τον υπολογισμό της συνολικής τιμής μεταφοράς.

Η εφαρμογή της μεθοδολογίας υπολογισμού των τιμών μεταφοράς έχει ως αποτέλεσμα ένα σημαντικό τμήμα του λιανικού ειδικού κόστους (όπως φαίνεται στο σχήμα) να έχει ήδη ληφθεί υπόψη στις τιμές των χονδρικών υπηρεσιών. Επομένως για να αποφευχθεί ο διπλός υπολογισμός, τα αντίστοιχα κόστη πρέπει να εξαιρεθούν. Αυτό επιτυγχάνεται μέσω της ανάλυσης του κόστους των υπηρεσιών λιανικής εντός κάθε αγοράς, του εντοπισμού του κόστους που είναι ήδη ενσωματωμένο και στα προϊόντα χονδρικής και του υπολογισμού ενός ποσοστού κόστους που θα πρέπει να αφαιρεθεί από το λιανικό ειδικό κόστος. Το εξαιρεθέν αυτό λιανικό ειδικό κόστος προστίθεται στην σχετική αγορά της χονδρικής προκειμένου να υπάρχει συνέπεια μεταξύ του κόστους της αγοράς και των εσόδων από τις τιμές μεταφοράς. Δηλαδή, γίνεται προσαρμογή του κόστους της χονδρικής αγοράς ώστε οι τιμές μεταφοράς που θα υπολογιστούν να περιλαμβάνουν το σωστό κόστος.

Για παράδειγμα, για την αγορά Πρόσβαση σε τηλεφωνικές συνδέσεις χαμηλής χωρητικότητας για το 2013 έχει υπολογιστεί ότι το 44% του λειτουργικού κόστους της λιανικής έχει προέλθει από δραστηριότητες, πληροφοριακά συστήματα και άλλες πηγές κόστους που υποστηρίζουν και προϊόντα χονδρικής. Το κοινό αυτό κόστος, που αντιστοιχεί σε 33 εκατ. ευρώ έχει αφαιρεθεί από το σύνολο του λειτουργικού κόστους της αγοράς της Πρόσβασης σε τηλεφωνικές συνδέσεις χαμηλής χωρητικότητας και έχει προστεθεί στην αγορά Χονδρικής πρόσβασης σε τηλεφωνικές συνδέσεις χαμηλής χωρητικότητας. Επομένως οι τιμές μεταφοράς της αγοράς Χονδρικής πρόσβασης σε τηλεφωνικές συνδέσεις χαμηλής χωρητικότητας θα περιλαμβάνουν το κόστος αυτό. Η ανωτέρω περίπτωση φαίνεται αναλυτικά στο ακόλουθο παράδειγμα.

Καταστάσεις Λογιστικού Διαχωρισμού 2013 (Επιλεγμένες αγορές)		
Κατάσταση Αποτελεσμάτων Χρήσης (Ποσά σε €)	Πρόσβαση σε τηλεφωνικές συνδέσεις χαμηλής χωρητικότητας Αγορά Λιανικής	Χονδρική πρόσβαση σε τηλεφωνικές συνδέσεις χαμηλής χωρητικότητας Αγορά Χονδρικής
Λειτουργικά κόστη (με βάση Ιστορικό Κόστος)		
Κτιριακή απόσβεση	511.399	1.819.417
Λοιπά σχετικά με κτιριακή υποδομή	3.554.440	26.139.899
Εργολάβοι	1.497.618	2.605.392
Άμεσα κόστη	21.772.479	2.142.289
Εισφορές υπέρ εργαζομένων	6.778.362	18.829.201
IT (Πληροφοριακά Συστήματα)	294.043	845.858
IT απόσβεση	7.590.186	448.445
Δικτυακή απόσβεση	325.902	73.103.159
Λοιπά σχετικά με δίκτυο	79.375	12.124.911
Απόσβεση εξοπλισμού γραφείου	15.562	178.169
Εξοπλισμός γραφείου λοιπά	5.964	17.158
Πάγια έξοδα	307.877	954.429
Λοιπά σχετικά με προσωπικό	7.765.953	17.066.581
Μισθοί προσωπικού	19.309.494	52.551.946
Φόροι	3.096.480	48.031
Απόσβεση μεταφορών	29.957	176.325
Λοιπά	2.423.194	0
Συνολικές Λειτουργικές Δαπάνες	75.358.284	209.051.209

Προσαρμογές CCA		
Επιπρόσθετη απόσβεση	-52.313	4.364.471
Καθαρό κέρδος διατήρησης (Net Holding Gain)	19.169	6.879.137
Σύνολο προσαρμογών CCA	-33.144	11.243.608

Λειτουργικά Κόστη (σύμφωνα με CCA) Προ Τιμών Μεταφοράς	75.325.140	220.294.818
---	-------------------	--------------------

% στα Λειτουργικά Κόστη προς εξαίρεση από τη Λιανική	44,20%	
Λειτουργικά Κόστη προς εξαίρεση από τη Λιανική και προς προσαύξηση της Χονδρικής	-33.293.460	33.293.460
Λειτουργικά Κόστη (σύμφωνα με CCA) Προ Τιμών Μεταφοράς	42.031.680	253.588.277

2. Ενοποιημένες Καταστάσεις

2.1 Ενοποιημένες Καταστάσεις Συνόλου Υπηρεσιών (FDC)

Κατάσταση Αποτελεσμάτων Χρήσης (Ποσά σε €)	Σύνολο Υπηρεσιών ΟΤΕ 2017	Σύνολο Υπηρεσιών ΟΤΕ 2018
Συνολικά Έσοδα (Τιμές Μεταφοράς)	619.299.627	650.675.454
Εσωτερικές πωλήσεις	619.299.627	650.675.454
Εξωτερικές πωλήσεις	1.457.015.049	1.463.998.441
Σύνολο	2.076.314.676	2.097.307.075
Λειτουργικά κόστη (με βάση Ιστορικό Κόστος)		
Απόσβεση άυλων στοιχείων	0	0
Κτιριακή απόσβεση	15.618.312	14.999.499
Λοιπά σχετικά με κτιριακή υποδομή	92.720.666	90.829.305
Εργολάβοι	14.992.445	13.424.013
Άμεσα κόστη	402.109.320	441.045.046
Εισφορές υπέρ εργαζομένων	69.734.433	64.880.099
IT (Πληροφοριακά Συστήματα)	4.083.047	1.567.711
IT απόσβεση	44.700.348	50.406.579
Δικτυακή απόσβεση	165.729.664	159.527.847
Λοιπά σχετικά με δίκτυο	36.916.046	36.076.587
Απόσβεση εξοπλισμού γραφείου	1.237.515	1.871.543
Εξοπλισμός γραφείου λοιπά	293.559	313.495
Προμήθειες γραφείου	0	0
Πάγια έξοδα	5.722.031	5.543.017
Λοιπά σχετικά με προσωπικό	106.388.935	77.658.369
Μισθοί προσωπικού	255.998.638	239.555.314
Φόροι	6.864.778	5.378.786
Απόσβεση μεταφορών	208.602	193.092
Μεταφορές λοιπά	0	0
Λοιπά	22.251.307	20.095.214
Συνολικές Λειτουργικές Δαπάνες	1.245.569.645	1.223.365.516
Προσαρμογές CCA		
Επιπρόσθετη απόσβεση	59.663.494	45.724.171
Καθαρό κέρδος διατήρησης (Net Holding Gain)	24.061.786	-24.492.883
Σύνολο προσαρμογών CCA	83.725.280	21.231.287
Λειτουργικά Κόστη (σύμφωνα με CCA) Προ Τιμών Μεταφοράς	1.329.294.925	1.244.596.804
% στα Λειτουργικά Κόστη προς εξαίρεση από τη Λιανική		
Λειτουργικά Κόστη προς εξαίρεση από τη Λιανική και προς προσαύξηση της Χονδρικής	0	0
Λειτουργικά Κόστη (σύμφωνα με CCA) Προ Τιμών Μεταφοράς	1.329.294.925	1.244.596.804
Τιμές Μεταφοράς	619.299.627	650.675.454
Λειτουργικά Κόστη (σύμφωνα με CCA)	1.948.594.553	1.895.272.257
Απόδοση (με βάση CCA)	127.720.123	202.034.818
Απασχολούμενο μεσοσταθμικό κεφάλαιο (με βάση CCA)	1.329.093.307	1.533.611.935
Απόδοση επί του μεσοσταθμισμένου απασχολούμενου κεφαλαίου (με βάση CCA)	9,61%	13,17%
Απόδοση επί των εσόδων (με βάση CCA)	6,15%	9,63%

Κατάσταση Απασχολούμενου Κεφαλαίου (Ποσά σε €)	Σύνολο Υπηρεσιών ΟΤΕ 2017	Σύνολο Υπηρεσιών ΟΤΕ 2018
Πάγια στοιχεία/εξοπλισμός		
Κτίρια και Ιδιοκτησία γης	81.960.870	86.212.623
Σωλήνες και καλώδια	1.194.303.237	1.147.348.016
Κέντρα	18.267.984	15.339.924
Εξοπλισμός μετάδοσης	162.469.983	191.053.579
Εξοπλισμός και πάγια υπό κατασκευή	0	0
Υλικά επενδύσεων	80.187.968	68.193.999
Λογισμικό (Software)	123.084.544	159.767.206
Άυλα στοιχεία	2.508.634	2.709.564
Άλλα	358.235.046	295.418.506
Σύνολο	2.021.018.267	1.966.043.417
Τρέχοντα στοιχεία/εξοπλισμός		
Μετοχές	0	0
Χρεώστες	382.708.095	410.178.734
Μετρητά	132.896.269	46.499.720
Λοιπά	0	89.832.168
Σύνολο	515.604.365	546.510.623
Προπληρωμές και δεδουλευμένα έσοδα		
Έσοδα επόμενων χρήσεων	0	0
Λοιπά	5.266.368	13.707.554
Σύνολο	5.266.368	13.707.554
Υποχρεώσεις		
Προμηθευτές	-398.024.730	-379.596.109
Πιστωτές	-50.145.599	-48.286.275
Φόροι και δασμοί πληρωτέοι	-56.728.995	-56.137.338
Λοιπά	-353.003.360	-200.398.467
Σύνολο	-857.902.684	-684.418.189
Έσοδα επόμενων χρήσεων και πληρωτέα έξοδα		
Έσοδα επόμενων χρήσεων	-76.439.098	-73.965.480
Έξοδα πληρωτέα	0	0
Σύνολο	-76.439.098	-73.965.480
Προβλέψεις	-278.453.910	-234.265.990
Μεσοσταθμισμένο Απασχολούμενο Κεφάλαιο	1.329.093.307	1.533.611.935

2.2 Ενοποιημένο Σύνολο Υπηρεσιών Χονδρικής (FDC)

Μεθοδολογία Λογιστικού Διαχωρισμού Έτους 2018

Κατάσταση Αποτελεσμάτων Χρήσης (Ποσά σε €)	Σύνολο Υπηρεσιών Χονδρικής 2017	Σύνολο Υπηρεσιών Χονδρικής 2018
Εσωτερικές πωλήσεις	619.299.627	650.675.454
Εξωτερικές πωλήσεις	255.529.867	222.126.578
Σύνολο	874.829.494	872.802.032
Λειτουργικά κόστη (με βάση Ιστορικό Κόστος)		
Απόσβεση άυλων στοιχείων	0	0
Κτιριακή απόσβεση	8.683.014	9.778.209
Λοιπά σχετικά με κτιριακή υποδομή	59.297.433	54.434.374
Εργολάβοι	8.999.620	7.952.365
Άμεσα κόστη	24.000.386	22.250.421
Εισφορές υπέρ εργαζομένων	34.308.353	30.030.111
IT (Πληροφοριακά Συστήματα)	2.652.050	1.018.051
IT απόσβεση	17.489.501	18.750.193
Δικτυακή απόσβεση	163.365.900	159.049.968
Λοιπά σχετικά με δίκτυο	36.636.787	36.026.232
Απόσβεση εξοπλισμού γραφείου	1.004.823	1.558.578
Εξοπλισμός γραφείου λοιπά	190.675	203.580
Προμήθειες γραφείου	0	0
Πάγια έξοδα	2.929.154	2.487.372
Λοιπά σχετικά με προσωπικό	44.526.744	25.004.791
Μισθοί προσωπικού	129.491.656	111.630.068
Φόροι	1.220.725	940.661
Απόσβεση μεταφορών	174.205	157.331
Μεταφορές λοιπά	0	0
Λοιπά	0	0
Συνολικές Λειτουργικές Δαπάνες	534.971.026	481.272.303
Προσαρμογές CCA		
Επιπρόσθετη απόσβεση	59.642.710	23.776.680
Καθαρό κέρδος διατήρησης (Net Holding Gain)	23.836.123	-10.979.343
Σύνολο προσαρμογών CCA	83.478.832	12.797.337
Λειτουργικά Κόστη (σύμφωνα με CCA) Προ Τιμών Μεταφοράς	618.449.858	494.069.640
% στα Λειτουργικά Κόστη προς εξαίρεση από τη Λιανική	0,00%	0,00%
Λειτουργικά Κόστη προς εξαίρεση από τη Λιανική και προς προσαύξηση της Χονδρικής	49.179.694	53.602.681
Λειτουργικά Κόστη (σύμφωνα με CCA) Προ Τιμών Μεταφοράς	667.629.552	547.672.321
Τιμές Μεταφοράς	0	0
Λειτουργικά Κόστη (σύμφωνα με CCA)	667.629.552	547.672.321
Απόδοση (με βάση CCA)	207.199.943	325.129.711
Απασχολούμενο μεσοσταθμικό κεφάλαιο (με βάση CCA)	1.354.412.423	1.470.817.057
Απόδοση επί του μεσοσταθμισμένου απασχολούμενου κεφαλαίου (με βάση CCA)	15,30%	22,11%
Απόδοση επί των εσόδων (με βάση CCA)	23,68%	37,25%

Μεθοδολογία Λογιστικού Διαχωρισμού Έτους 2018

Κατάσταση Απασχολούμενου Κεφαλαίου (Ποσά σε €)	Σύνολο Υπηρεσιών Χονδρικής 2017	Σύνολο Υπηρεσιών Χονδρικής 2018
Πάγια στοιχεία/εξοπλισμός		
Κτίρια και Ιδιοκτησία γης	59.253.333	65.918.434
Σωλήνες και καλώδια	1.184.187.609	1.146.522.335
Κέντρα	18.267.984	15.339.924
Εξοπλισμός μετάδοσης	160.680.105	190.896.602
Εξοπλισμός και πάγια υπό κατασκευή	0	0
Υλικά επενδύσεων	61.559.755	64.692.582
Λογισμικό (Software)	154.725	0
Άυλα στοιχεία	0	0
Άλλα	233.802.770	208.314.803
Σύνολο	1.717.906.282	1.626.995.588
Τρέχοντα στοιχεία/εξοπλισμός		
Μετοχές	0	0
Χρεώστες	64.127.326	54.414.114
Μετρητά	75.075.882	25.171.868
Λοιπά	0	26.714.411
Σύνολο	139.203.208	170.989.486
Προπληρωμές και δεδουλευμένα έσοδα		
Έξοδα επόμενων χρήσεων	0	0
Λοιπά	2.785.054	1.158.874
Σύνολο	2.785.054	1.158.874
Υποχρεώσεις		
Προμηθευτές	-134.794.712	-121.301.487
Πιστωτές	-27.704.404	-24.683.711
Φόροι και δασμοί πληρωτέοι	-14.802.804	-14.368.352
Λοιπά	-180.572.800	-73.601.531
Σύνολο	-357.874.720	-233.955.082
Έσοδα επόμενων χρήσεων και πληρωτέα έξοδα		
Έσοδα επόμενων χρήσεων	-6.948.147	2.478.815
Έξοδα πληρωτέα	0	0
Σύνολο	-6.948.147	2.478.815
Προβλέψεις	-140.659.253	-96.850.624
Μεσοσταθμισμένο Απασχολούμενο Κεφάλαιο	1.354.412.423	1.470.817.057

2.3 Αναλυτικές Καταστάσεις Αγορών Χονδρικής (FDC)

Κατάσταση Αποτελεσμάτων Χρήσης (Ποσά σε €)	Χονδρική Ευρυζωνική πρόσβαση 2017	Χονδρική Ευρυζωνική πρόσβαση 2018
Εσωτερικές πωλήσεις	89.954.386	114.975.037
Εξωτερικές πωλήσεις	5.767.604	10.311.194
Σύνολο	95.721.991	125.286.230
Λειτουργικά κόστη (με βάση Ιστορικό Κόστος)		
Απόσβεση άυλων στοιχείων	0	0
Κτιριακή απόσβεση	2.271.425	3.520.362
Λοιπά σχετικά με κτιριακή υποδομή	9.528.132	9.996.306
Εργολάβοι	1.088.452	1.130.520
Άμεσα κόστη	1.621.585	3.133.331
Εισφορές υπέρ εργαζομένων	5.415.223	5.523.181
IT (Πληροφοριακά Συστήματα)	415.222	188.356
IT απόσβεση	2.067.556	2.911.751
Δικτυακή απόσβεση	33.423.454	39.201.772
Λοιπά σχετικά με δίκτυο	7.578.128	3.538.692
Απόσβεση εξοπλισμού γραφείου	176.321	329.679
Εξοπλισμός γραφείου λοιπά	29.853	37.666
Προμήθειες γραφείου	0	0
Πάγια έξοδα	436.812	449.335
Λοιπά σχετικά με προσωπικό	6.594.943	4.218.776
Μισθοί προσωπικού	16.100.877	20.486.660
Φόροι	31.779	44.159
Απόσβεση μεταφορών	29.219	31.510
Μεταφορές λοιπά	0	0
Λοιπά	0	0
Συνολικές Λειτουργικές Δαπάνες	86.808.980	94.742.055
Προσαρμογές CCA		
Επιπρόσθετη απόσβεση	-1.709.969	-384.692
Καθαρό κέρδος διατήρησης (Net Holding Gain)	3.260.514	-89.510
Σύνολο προσαρμογών CCA	1.550.545	-474.201
Λειτουργικά Κόστη (σύμφωνα με CCA) Προ Τιμών Μεταφοράς	88.359.525	94.267.854
% στα Λειτουργικά Κόστη προς εξαίρεση από τη Λιανική		
Λειτουργικά Κόστη προς εξαίρεση από τη Λιανική και προς προσαύξηση της Χονδρικής	14.853.538	16.108.896
Λειτουργικά Κόστη (σύμφωνα με CCA) Προ Τιμών Μεταφοράς	103.213.064	110.376.750
Τιμές Μεταφοράς	0	0
Λειτουργικά Κόστη (σύμφωνα με CCA)	103.213.064	110.376.750
Απόδοση (με βάση CCA)	-7.491.073	14.909.480
Απασχολούμενο μεσοσταθμικό κεφάλαιο (με βάση CCA)	196.958.065	234.413.957
Απόδοση επί του μεσοσταθμισμένου απασχολούμενου κεφαλαίου (με βάση CCA)	-3,80%	6,36%
Απόδοση επί των εσόδων (με βάση CCA)	-7,83%	11,90%

Μεθοδολογία Λογιστικού Διαχωρισμού Έτους 2018

Κατάσταση Απασχολούμενου Κεφαλαίου (Ποσά σε €)	Χονδρική Ευρυζωνική πρόσβαση 2017	Χονδρική Ευρυζωνική πρόσβαση 2018
Πάγια στοιχεία/εξοπλισμός		
Κτίρια και Ιδιοκτησία γης	34.308.770	44.185.513
Σωλήνες και καλώδια	111.450.519	86.209.177
Κέντρα	0	0
Εξοπλισμός μετάδοσης	45.553.189	63.818.297
Εξοπλισμός και πάγια υπό κατασκευή	0	0
Υλικά επενδύσεων	12.358.362	15.662.430
Λογισμικό (Software)	8.237	0
Άυλα στοιχεία	0	0
Άλλα	57.092.362	63.903.338
Σύνολο	260.771.438	273.778.756
Τρέχοντα στοιχεία/εξοπλισμός		
Μετοχές	0	0
Χρεώστες	3.133.942	1.466.129
Μετρητά	12.069.357	4.635.950
Λοιπά	0	4.466.662
Σύνολο	15.203.299	10.568.740
Προπληρωμές και δεδουλευμένα έσοδα		
Έξοδα επόμενων χρήσεων	0	0
Λοιπά	508.004	137.772
Σύνολο	508.004	137.772
Υποχρεώσεις		
Προμηθευτές	-23.781.262	-13.202.480
Πιστωτές	-4.273.072	-4.518.620
Φόροι και δασμοί πληρωτέοι	-1.274.286	-1.591.155
Λοιπά	-28.846.856	-13.633.675
Σύνολο	-58.175.477	-32.945.931
Έσοδα επόμενων χρήσεων και πληρωτέα έξοδα		
Έσοδα επόμενων χρήσεων	0	0
Έξοδα πληρωτέα	0	0
Σύνολο	0	0
Προβλέψεις	-21.349.200	-17.125.379
Μεσοσταθμισμένο Απασχολούμενο Κεφάλαιο	196.958.065	234.413.957

Μεθοδολογία Λογιστικού Διαχωρισμού Έτους 2018

Κατάσταση Αποτελεσμάτων Χρήσης (Ποσά σε €)	Χονδρική πρόσβαση σε τηλεφωνικές συνδέσεις χαμηλής χωρητικότητας 2017	Χονδρική πρόσβαση σε τηλεφωνικές συνδέσεις χαμηλής χωρητικότητας 2018
Εσωτερικές πωλήσεις	362.766.494	373.961.530
Εξωτερικές πωλήσεις	1.137.042	1.031.600
Σύνολο	363.903.536	374.993.130
Λειτουργικά κόστη (με βάση Ιστορικό Κόστος)		
Απόσβεση άυλων στοιχείων	0	0
Κτιριακή απόσβεση	1.334.382	1.256.189
Λοιπά σχετικά με κτιριακή υποδομή	16.917.077	14.589.292
Εργολάβοι	2.355.687	1.935.337
Άμεσα κόστη	967.837	1.618.121
Εισφορές υπέρ εργαζομένων	9.501.930	7.708.043
IT (Πληροφοριακά Συστήματα)	735.267	266.889
IT απόσβεση	3.676.862	3.662.204
Δικτυακή απόσβεση	42.904.943	38.399.359
Λοιπά σχετικά με δίκτυο	8.113.115	8.442.909
Απόσβεση εξοπλισμού γραφείου	297.569	436.773
Εξοπλισμός γραφείου λοιπά	52.864	53.370
Προμήθειες γραφείου	0	0
Πάγια έξοδα	849.288	640.225
Λοιπά σχετικά με προσωπικό	12.029.037	6.288.609
Μισθοί προσωπικού	28.049.341	28.585.646
Φόροι	6.265	4.418
Απόσβεση μεταφορών	48.814	41.940
Μεταφορές λοιπά	0	0
Λοιπά	0	0
Συνολικές Λειτουργικές Δαπάνες	127.840.278	113.929.324
Προσαρμογές CCA		
Επιπρόσθετη απόσβεση	35.164.319	84.564
Καθαρό κέρδος διατήρησης (Net Holding Gain)	8.693.239	-40.032
Σύνολο προσαρμογών CCA	43.857.558	44.532
Λειτουργικά Κόστη (σύμφωνα με CCA) Προ Τιμών Μεταφοράς	171.697.836	113.973.856
% στα Λειτουργικά Κόστη προς εξαίρεση από τη Λιανική		
Λειτουργικά Κόστη προς εξαίρεση από τη Λιανική και προς προσαύξηση της Χονδρικής	18.991.650	22.100.317
Λειτουργικά Κόστη (σύμφωνα με CCA) Προ Τιμών Μεταφοράς	190.689.486	136.074.174
Τιμές Μεταφοράς	0	0
Λειτουργικά Κόστη (σύμφωνα με CCA)	190.689.486	136.074.174
Απόδοση (με βάση CCA)	173.214.050	238.918.956
Απασχολούμενο μεσοσταθμικό κεφάλαιο (με βάση CCA)	502.801.354	528.286.235
Απόδοση επί του μεσοσταθμισμένου απασχολούμενου κεφαλαίου (με βάση CCA)	34,45%	45,23%
Απόδοση επί των εσόδων (με βάση CCA)	47,60%	63,71%

Μεθοδολογία Λογιστικού Διαχωρισμού Έτους 2018

Κατάσταση Απασχολούμενου Κεφαλαίου (Ποσά σε €)	Χονδρική πρόσβαση σε τηλεφωνικές συνδέσεις χαμηλής χωρητικότητας 2017	Χονδρική πρόσβαση σε τηλεφωνικές συνδέσεις χαμηλής χωρητικότητας 2018
Πάγια στοιχεία/εξοπλισμός		
Κτίρια και Ιδιοκτησία γης	6.031.485	5.362.422
Σωλήνες και καλώδια	507.454.318	501.930.990
Κέντρα	8.385.986	7.531.809
Εξοπλισμός μετάδοσης	17.994.125	20.635.579
Εξοπλισμός και πάγια υπό κατασκευή	0	0
Υλικά επενδύσεων	15.778.834	15.614.174
Λογισμικό (Software)	1.035	0
Άυλα στοιχεία	0	0
Άλλα	48.409.856	39.713.343
Σύνολο	604.055.637	590.788.318
Τρέχοντα στοιχεία/εξοπλισμός		
Μετοχές	0	0
Χρεώστες	2.223.955	1.690.393
Μετρητά	20.887.796	6.640.466
Λοιπά	0	6.660.893
Σύνολο	23.111.752	14.991.752
Προπληρωμές και δεδουλευμένα έσοδα		
Έξοδα επόμενων χρήσεων	0	0
Λοιπά	632.635	270.161
Σύνολο	632.635	270.161
Υποχρεώσεις		
Προμηθευτές	-27.601.602	-25.816.586
Πιστωτές	-7.457.486	-6.317.353
Φόροι και δασμοί πληρωτέοι	-1.902.978	-1.754.600
Λοιπά	-50.299.546	-19.452.645
Σύνολο	-87.261.612	-53.341.184
Έσοδα επόμενων χρήσεων και πληρωτέα έξοδα		
Έσοδα επόμενων χρήσεων	0	0
Έξοδα πληρωτέα	0	0
Σύνολο	0	0
Προβλέψεις	-37.737.058	-24.422.812
Μεσοσταθμισμένο Απασχολούμενο Κεφάλαιο	502.801.354	528.286.235

Μεθοδολογία Λογιστικού Διαχωρισμού Έτους 2018

Κατάσταση Αποτελεσμάτων Χρήσης (Ποσά σε €)	Λοιπές μισθωμένες γραμμές 2017	Λοιπές μισθωμένες γραμμές 2018
Εσωτερικές πωλήσεις	10.682.021	11.582.661
Εξωτερικές πωλήσεις	2.407.787	2.685.118
Σύνολο	13.089.808	14.267.779
Λειτουργικά κόστη (με βάση Ιστορικό Κόστος)		
Απόσβεση άυλων στοιχείων	0	0
Κτιριακή απόσβεση	209.952	237.923
Λοιπά σχετικά με κτιριακή υποδομή	1.960.192	1.760.761
Εργολάβοι	293.114	314.757
Άμεσα κόστη	157.000	119.479
Εισφορές υπέρ εργαζομένων	1.103.115	996.738
IT (Πληροφοριακά Συστήματα)	86.884	34.245
IT απόσβεση	307.680	392.273
Δικτυακή απόσβεση	3.069.786	2.762.369
Λοιπά σχετικά με δίκτυο	794.263	1.012.242
Απόσβεση εξοπλισμού γραφείου	33.003	46.914
Εξοπλισμός γραφείου λοιπά	6.247	6.848
Προμήθειες γραφείου	0	0
Πάγια έξοδα	64.944	59.457
Λοιπά σχετικά με προσωπικό	1.312.041	717.633
Μισθοί προσωπικού	3.334.058	3.695.999
Φόροι	13.267	11.499
Απόσβεση μεταφορών	6.162	5.510
Μεταφορές λοιπά	0	0
Λοιπά	0	0
Συνολικές Λειτουργικές Δαπάνες	12.751.709	12.174.648
Προσαρμογές CCA		
Επιπρόσθετη απόσβεση	-32.567	-30.279
Καθαρό κέρδος διατήρησης (Net Holding Gain)	431.328	-3.326
Σύνολο προσαρμογών CCA	398.761	-33.606
Λειτουργικά Κόστη (σύμφωνα με CCA) Προ Τιμών Μεταφοράς	13.150.470	12.141.042
% στα Λειτουργικά Κόστη προς εξαίρεση από τη Λιανική		
Λειτουργικά Κόστη προς εξαίρεση από τη Λιανική και προς προσαύξηση της Χονδρικής	501.410	407.356
Λειτουργικά Κόστη (σύμφωνα με CCA) Προ Τιμών Μεταφοράς	13.651.880	12.548.398
Τιμές Μεταφοράς	0	0
Λειτουργικά Κόστη (σύμφωνα με CCA)	13.651.880	12.548.398
Απόδοση (με βάση CCA)	-562.072	1.719.381
Απασχολούμενο μεσοσταθμικό κεφάλαιο (με βάση CCA)	10.906.646	14.436.750
Απόδοση επί του μεσοσταθμισμένου απασχολούμενου κεφαλαίου (με βάση CCA)	-5,15%	11,91%
Απόδοση επί των εσόδων (με βάση CCA)	-4,29%	12,05%

Κατάσταση Απασχολούμενου Κεφαλαίου (Ποσά σε €)	Λοιπές μισθωμένες γραμμές 2017	Λοιπές μισθωμένες γραμμές 2018
Πάγια στοιχεία/εξοπλισμός		
Κτίρια και Ιδιοκτησία γης	1.023.876	1.143.653
Σωλήνες και καλώδια	8.657.981	8.646.255
Κέντρα	0	0
Εξοπλισμός μετάδοσης	6.392.650	7.134.663
Εξοπλισμός και πάγια υπό κατασκευή	0	0
Υλικά επενδύσεων	1.148.287	1.148.511
Λογισμικό (Software)	1.207	0
Άυλα στοιχεία	0	0
Άλλα	4.678.269	3.274.764
Σύνολο	21.902.270	21.347.846
Τρέχοντα στοιχεία/εξοπλισμός		
Μετοχές	0	0
Χρεώστες	845.580	1.439.670
Μετρητά	2.395.761	823.018
Λοιπά	0	760.160
Σύνολο	3.241.341	3.022.849
Προπληρωμές και δεδουλευμένα έσοδα		
Έσοδα επόμενων χρήσεων	0	0
Λοιπά	65.749	40.054
Σύνολο	65.749	40.054
Υποχρεώσεις		
Προμηθευτές	-2.961.789	-3.392.584
Πιστωτές	-883.057	-813.865
Φόροι και δασμοί πληρωτέοι	-307.034	-315.815
Λοιπά	-5.783.012	-2.417.351
Σύνολο	-9.934.891	-6.939.615
Έσοδα επόμενων χρήσεων και πληρωτέα έξοδα		
Έσοδα επόμενων χρήσεων	0	0
Έξοδα πληρωτέα	0	0
Σύνολο	0	0
Προβλέψεις	-4.367.823	-3.034.383
Μεσοσταθμισμένο Απασχολούμενο Κεφάλαιο	10.906.646	14.436.750

Μεθοδολογία Λογιστικού Διαχωρισμού Έτους 2018

Κατάσταση Αποτελεσμάτων Χρήσης (Ποσά σε €)	Χονδρικές μισθωμένες γραμμές χωρητικότητας Point to Point <=2M 2017	Χονδρικές μισθωμένες γραμμές χωρητικότητας Point to Point <=2M 2018
Εσωτερικές πωλήσεις	5.744.968	6.262.526
Εξωτερικές πωλήσεις	2.401.321	1.954.977
Σύνολο	8.146.289	8.217.503
Λειτουργικά κόστη (με βάση Ιστορικό Κόστος)		
Απόσβεση άυλων στοιχείων	0	0
Κτιριακή απόσβεση	166.741	134.488
Λοιπά σχετικά με κτιριακή υποδομή	1.477.769	1.010.350
Εργολάβοι	245.271	162.000
Άμεσα κόστη	74.480	55.052
Εισφορές υπέρ εργαζομένων	851.779	579.666
IT (Πληροφοριακά Συστήματα)	67.743	19.965
IT απόσβεση	232.397	210.496
Δικτυακή απόσβεση	1.376.537	1.008.522
Λοιπά σχετικά με δίκτυο	305.286	292.259
Απόσβεση εξοπλισμού γραφείου	22.883	28.114
Εξοπλισμός γραφείου λοιπά	4.871	3.992
Προμήθειες γραφείου	0	0
Πάγια έξοδα	42.419	30.075
Λοιπά σχετικά με προσωπικό	1.026.040	426.584
Μισθοί προσωπικού	2.607.993	2.154.950
Φόροι	13.231	8.372
Απόσβεση μεταφορών	4.605	3.118
Μεταφορές λοιπά	0	0
Λοιπά	0	0
Συνολικές Λειτουργικές Δαπάνες	8.520.043	6.128.007
Προσαρμογές CCA		
Επιπρόσθετη απόσβεση	-67.998	10.794
Καθαρό κέρδος διατήρησης (Net Holding Gain)	138.676	-11.349
Σύνολο προσαρμογών CCA	70.678	-555
Λειτουργικά Κόστη (σύμφωνα με CCA) Προ Τιμών Μεταφοράς	8.590.721	6.127.452
% στα Λειτουργικά Κόστη προς εξαίρεση από τη Λιανική		
Λειτουργικά Κόστη προς εξαίρεση από τη Λιανική και προς προσαύξηση της Χονδρικής	398.112	296.134
Λειτουργικά Κόστη (σύμφωνα με CCA) Προ Τιμών Μεταφοράς	8.988.833	6.423.586
Τιμές Μεταφοράς	0	0
Λειτουργικά Κόστη (σύμφωνα με CCA)	8.988.833	6.423.586
Απόδοση (με βάση CCA)	-842.545	1.793.917
Απασχολούμενο μεσοσταθμικό κεφάλαιο (με βάση CCA)	4.008.780	4.830.964
Απόδοση επί του μεσοσταθμισμένου απασχολούμενου κεφαλαίου (με βάση CCA)	-21,02%	37,13%
Απόδοση επί των εσόδων (με βάση CCA)	-10,34%	21,83%

Κατάσταση Απασχολούμενου Κεφαλαίου (Ποσά σε €)	Χονδρικές μισθωμένες γραμμές χωρητικότητας Point to Point <=2M 2017	Χονδρικές μισθωμένες γραμμές χωρητικότητας Point to Point <=2M 2018
Πάγια στοιχεία/εξοπλισμός		
Κτίρια και Ιδιοκτησία γης	852.914	629.510
Σωλήνες και καλώδια	2.972.990	2.159.641
Κέντρα	0	0
Εξοπλισμός μετάδοσης	2.955.637	2.304.189
Εξοπλισμός και πάγια υπό κατασκευή	0	0
Υλικά επενδύσεων	515.117	418.337
Λογισμικό (Software)	1.581	0
Άυλα στοιχεία	0	0
Άλλα	2.605.230	1.536.967
Σύνολο	9.903.470	7.048.644
Τρέχοντα στοιχεία/εξοπλισμός		
Μετοχές	0	0
Χρεώστες	2.545.636	1.943.842
Μετρητά	1.855.848	479.182
Λοιπά	0	451.592
Σύνολο	4.401.483	2.874.616
Προπληρωμές και δεδουλευμένα έσοδα		
Έξοδα επόμενων χρήσεων	0	0
Λοιπά	34.737	17.246
Σύνολο	34.737	17.246
Υποχρεώσεις		
Προμηθευτές	-1.462.462	-1.239.479
Πιστωτές	-690.659	-474.775
Φόροι και δασμοί πληρωτέοι	-258.591	-197.711
Λοιπά	-4.500.754	-1.415.961
Σύνολο	-6.912.465	-3.327.926
Έσοδα επόμενων χρήσεων και πληρωτέα έξοδα		
Έσοδα επόμενων χρήσεων	0	0
Έξοδα πληρωτέα	0	0
Σύνολο	0	0
Προβλέψεις	-3.418.445	-1.781.616
Μεσοσταθμισμένο Απασχολούμενο Κεφάλαιο	4.008.780	4.830.964

Κατάσταση Αποτελεσμάτων Χρήσης (Ποσά σε €)	Χονδρικές μισθωμένες γραμμές χωρητικότητας Point to Point >2M 2017	Χονδρικές μισθωμένες γραμμές χωρητικότητας Point to Point >2M 2018
Εσωτερικές πωλήσεις	31.490	199.517
Εξωτερικές πωλήσεις	1.312.954	1.106.462
Σύνολο	1.344.445	1.305.979
Λειτουργικά κόστη (με βάση Ιστορικό Κόστος)		
Απόσβεση άυλων στοιχείων	0	0
Κτιριακή απόσβεση	28.289	20.191
Λοιπά σχετικά με κτιριακή υποδομή	237.346	142.059
Εργολάβοι	45.244	27.743
Άμεσα κόστη	17.821	12.838
Εισφορές υπέρ εργαζομένων	144.255	86.454
IT (Πληροφοριακά Συστήματα)	11.948	2.993
IT απόσβεση	55.595	37.411
Δικτυακή απόσβεση	269.385	167.954
Λοιπά σχετικά με δίκτυο	74.381	59.009
Απόσβεση εξοπλισμού γραφείου	3.583	3.376
Εξοπλισμός γραφείου λοιπά	859	598
Προμήθειες γραφείου	0	0
Πάγια έξοδα	7.503	4.533
Λοιπά σχετικά με προσωπικό	188.625	69.289
Μισθοί προσωπικού	460.367	323.297
Φόροι	7.234	4.739
Απόσβεση μεταφορών	749	422
Μεταφορές λοιπά	0	0
Λοιπά	0	0
Συνολικές Λειτουργικές Δαπάνες	1.553.183	962.906
Προσαρμογές CCA		
Επιπρόσθετη απόσβεση	-56.211	-35.010
Καθαρό κέρδος διατήρησης (Net Holding Gain)	27.173	-7.181
Σύνολο προσαρμογών CCA	-29.038	-42.190
Λειτουργικά Κόστη (σύμφωνα με CCA) Προ Τιμών Μεταφοράς	1.524.145	920.715
% στα Λειτουργικά Κόστη προς εξαίρεση από τη Λιανική		
Λειτουργικά Κόστη προς εξαίρεση από τη Λιανική και προς προσαύξηση της Χονδρικής	1.729	1.455
Λειτουργικά Κόστη (σύμφωνα με CCA) Προ Τιμών Μεταφοράς	1.525.874	922.170
Τιμές Μεταφοράς	0	0
Λειτουργικά Κόστη (σύμφωνα με CCA)	1.525.874	922.170
Απόδοση (με βάση CCA)	-181.429	383.809
Απασχολούμενο μεσοσταθμικό κεφάλαιο (με βάση CCA)	643.981	347.261
Απόδοση επί του μεσοσταθμισμένου απασχολούμενου κεφαλαίου (με βάση CCA)	-28,17%	110,52%
Απόδοση επί των εσόδων (με βάση CCA)	-13,49%	29,39%

Κατάσταση Απασχολούμενου Κεφαλαίου (Ποσά σε €)	_Χονδρικές μισθωμένες γραμμές χωρητικότητας Point to Point >2M 2017	_Χονδρικές μισθωμένες γραμμές χωρητικότητας Point to Point >2M 2018
Πάγια στοιχεία/εξοπλισμός		
Κτίρια και Ιδιοκτησία γης	148.119	98.040
Σωλήνες και καλώδια	1.643.890	1.056.248
Κέντρα	0	0
Εξοπλισμός μετάδοσης	91.907	78.217
Εξοπλισμός και πάγια υπό κατασκευή	0	0
Υλικά επενδύσεων	101.649	70.046
Λογισμικό (Software)	756	0
Άυλα στοιχεία	0	0
Άλλα	414.543	174.226
Σύνολο	2.400.864	1.476.776
Τρέχοντα στοιχεία/εξοπλισμός		
Μετοχές	0	0
Χρεώστες	-156.000	-415.938
Μετρητά	309.916	68.924
Λοιπά	0	73.361
Σύνολο	153.917	-273.653
Προπληρωμές και δεδουλευμένα έσοδα		
Έξοδα επόμενων χρήσεων	0	0
Λοιπά	7.393	3.166
Σύνολο	7.393	3.166
Υποχρεώσεις		
Προμηθευτές	-355.724	-250.151
Πιστωτές	-122.061	-71.391
Φόροι και δασμοί πληρωτέοι	-77.271	-58.009
Λοιπά	-751.671	-203.370
Σύνολο	-1.306.727	-582.921
Έσοδα επόμενων χρήσεων και πληρωτέα έξοδα		
Έσοδα επόμενων χρήσεων	0	0
Έξοδα πληρωτέα	0	0
Σύνολο	0	0
Προβλέψεις	-611.466	-276.107
Μεσοσταθμισμένο Απασχολούμενο Κεφάλαιο	643.981	347.261

Κατάσταση Αποτελεσμάτων Χρήσης (Ποσά σε €)	Εκκίνηση κλήσεων 2017	Εκκίνηση κλήσεων 2018
Εσωτερικές πωλήσεις	0	0
Εξωτερικές πωλήσεις	255.839	173.459
Σύνολο	255.839	173.459
Λειτουργικά κόστη (με βάση Ιστορικό Κόστος)		
Απόσβεση άυλων στοιχείων	0	0
Κτιριακή απόσβεση	1.147	1.156
Λοιπά σχετικά με κτιριακή υποδομή	5.621	5.614
Εργολάβοι	1.798	1.385
Άμεσα κόστη	70.493	56.256
Εισφορές υπέρ εργαζομένων	3.910	3.375
IT (Πληροφοριακά Συστήματα)	358	120
IT απόσβεση	6.738	6.177
Δικτυακή απόσβεση	44.055	45.104
Λοιπά σχετικά με δίκτυο	4.429	5.465
Απόσβεση εξοπλισμού γραφείου	89	120
Εξοπλισμός γραφείου λοιπά	26	24
Προμήθειες γραφείου	0	0
Πάγια έξοδα	757	668
Λοιπά σχετικά με προσωπικό	7.518	3.780
Μισθοί προσωπικού	13.536	12.756
Φόροι	1.410	743
Απόσβεση μεταφορών	14	13
Μεταφορές λοιπά	0	0
Λοιπά	0	0
Συνολικές Λειτουργικές Δαπάνες	161.900	142.756
Προσαρμογές CCA		
Επιπρόσθετη απόσβεση	-5.374	-2.351
Καθαρό κέρδος διατήρησης (Net Holding Gain)	-2.713	-4.952
Σύνολο προσαρμογών CCA	-8.087	-7.302
Λειτουργικά Κόστη (σύμφωνα με CCA) Προ Τιμών Μεταφοράς	153.813	135.453
% στα Λειτουργικά Κόστη προς εξαίρεση από τη Λιανική Λειτουργικά Κόστη προς εξαίρεση από τη Λιανική και προς προσαύξηση της Χονδρικής	0	0
Λειτουργικά Κόστη (σύμφωνα με CCA) Προ Τιμών Μεταφοράς	153.813	135.453
Τιμές Μεταφοράς	0	0
Λειτουργικά Κόστη (σύμφωνα με CCA)	153.813	135.453
Απόδοση (με βάση CCA)	102.026	38.006
Απασχολούμενο μεσοσταθμικό κεφάλαιο (με βάση CCA)	-558.743	-348.061
Απόδοση επί του μεσοσταθμισμένου απασχολούμενου κεφαλαίου (με βάση CCA)	N/A	N/A
Απόδοση επί των εσόδων (με βάση CCA)	39,88%	21,91%

Κατάσταση Απασχολούμενου Κεφαλαίου (Ποσά σε €)	Εκκίνηση κλήσεων 2017	Εκκίνηση κλήσεων 2018
Πάγια στοιχεία/εξοπλισμός		
Κτίρια και Ιδιοκτησία γης	8.155	7.526
Σωλήνες και καλώδια	29.608	40.021
Κέντρα	14.041	12.700
Εξοπλισμός μετάδοσης	11.963	13.741
Εξοπλισμός και πάγια υπό κατασκευή	0	0
Υλικά επενδύσεων	15.878	18.052
Λογισμικό (Software)	109	0
Άυλα στοιχεία	0	0
Άλλα	111.980	117.582
Σύνολο	191.734	209.622
Τρέχοντα στοιχεία/εξοπλισμός		
Μετοχές	0	0
Χρεώστες	-682.433	-512.555
Μετρητά	8.430	2.531
Λοιπά	0	4.004
Σύνολο	-674.003	-506.020
Προπληρωμές και δεδουλευμένα έσοδα		
Έξοδα επόμενων χρήσεων	0	0
Λοιπά	387	207
Σύνολο	387	207
Υποχρεώσεις		
Προμηθευτές	-22.738	-22.358
Πιστωτές	-3.640	-2.849
Φόροι και δασμοί πληρωτέοι	-9.999	-6.814
Λοιπά	-20.482	-7.353
Σύνολο	-56.859	-39.374
Έσοδα επόμενων χρήσεων και πληρωτέα έξοδα		
Έσοδα επόμενων χρήσεων	0	0
Έξοδα πληρωτέα	0	0
Σύνολο	0	0
Προβλέψεις	-20.002	-12.495
Μεσοσταθμισμένο Απασχολούμενο Κεφάλαιο	-558.743	-348.061

Κατάσταση Αποτελεσμάτων Χρήσης (Ποσά σε €)	Λοιπές χονδρικές υπηρεσίες 2017	Λοιπές χονδρικές υπηρεσίες 2018
Εσωτερικές πωλήσεις	118.590.302	111.826.819
Εξωτερικές πωλήσεις	17.918.933	12.455.958
Σύνολο	136.509.235	124.282.777
Λειτουργικά κόστη (με βάση Ιστορικό Κόστος)		
Απόσβεση άυλων στοιχείων	0	0
Κτιριακή απόσβεση	3.051.206	2.892.736
Λοιπά σχετικά με κτιριακή υποδομή	12.245.994	9.834.074
Εργολάβοι	1.629.796	1.319.011
Άμεσα κόστη	13.312.515	8.623.132
Εισφορές υπέρ εργαζομένων	7.148.227	5.585.702
IT (Πληροφοριακά Συστήματα)	522.136	181.237
IT απόσβεση	3.328.959	3.546.429
Δικτυακή απόσβεση	42.302.149	40.076.894
Λοιπά σχετικά με δίκτυο	12.372.817	14.773.631
Απόσβεση εξοπλισμού γραφείου	206.574	291.141
Εξοπλισμός γραφείου λοιπά	37.540	36.242
Προμήθειες γραφείου	0	0
Πάγια έξοδα	634.731	526.013
Λοιπά σχετικά με προσωπικό	8.588.943	4.507.973
Μισθοί προσωπικού	22.059.393	20.810.610
Φόροι	50.632	42.725
Απόσβεση μεταφορών	36.948	30.108
Μεταφορές λοιπά	0	0
Λοιπά	0	0
Συνολικές Λειτουργικές Δαπάνες	127.528.560	113.077.661
Προσαρμογές CCA		
Επιπρόσθετη απόσβεση	-4.642.070	-2.218.693
Καθαρό κέρδος διατήρησης (Net Holding Gain)	5.579.361	-506.318
Σύνολο προσαρμογών CCA	937.291	-2.725.012
Λειτουργικά Κόστη (σύμφωνα με CCA) Προ Τιμών Μεταφοράς	128.465.851	110.352.650
% στα Λειτουργικά Κόστη προς εξαίρεση από τη Λιανική		
Λειτουργικά Κόστη προς εξαίρεση από τη Λιανική και προς προσαύξηση της Χονδρικής	2.788.883	3.485.675
Λειτουργικά Κόστη (σύμφωνα με CCA) Προ Τιμών Μεταφοράς	131.254.734	113.838.325
Τιμές Μεταφοράς	0	0
Λειτουργικά Κόστη (σύμφωνα με CCA)	131.254.734	113.838.325
Απόδοση (με βάση CCA)	5.254.501	10.444.452
Απασχολούμενο μεσοσταθμικό κεφάλαιο (με βάση CCA)	166.699.290	182.992.209
Απόδοση επί του μεσοσταθμισμένου απασχολούμενου κεφαλαίου (με βάση CCA)	3,15%	5,71%
Απόδοση επί των εσόδων (με βάση CCA)	3,85%	8,40%

Κατάσταση Απασχολούμενου Κεφαλαίου (Ποσά σε €)	Λοιπές χονδρικές υπηρεσίες 2017	Λοιπές χονδρικές υπηρεσίες 2018
Πάγια στοιχεία/εξοπλισμός		
Κτίρια και Ιδιοκτησία γης	8.810.657	6.688.207
Σωλήνες και καλώδια	112.788.578	90.859.365
Κέντρα	3.991.591	3.046.504
Εξοπλισμός μετάδοσης	65.224.397	70.487.865
Εξοπλισμός και πάγια υπό κατασκευή	0	0
Υλικά επενδύσεων	16.935.237	16.549.615
Λογισμικό (Software)	21.609	0
Άυλα στοιχεία	0	0
Άλλα	58.160.926	50.305.526
Σύνολο	265.932.995	237.937.082
Τρέχοντα στοιχεία/εξοπλισμός		
Μετοχές	0	0
Χρεώστες	7.014.183	10.296.856
Μετρητά	15.565.317	4.610.778
Λοιπά	0	5.009.685
Σύνολο	22.579.500	19.917.320
Προπληρωμές και δεδουλευμένα έσοδα		
Έξοδα επόμενων χρήσεων	0	0
Λοιπά	873.586	314.100
Σύνολο	873.586	314.100
Υποχρεώσεις		
Προμηθευτές	-41.678.742	-40.075.501
Πιστωτές	-5.839.581	-4.596.924
Φόροι και δασμοί πληρωτέοι	-1.791.655	-1.598.965
Λοιπά	-37.118.503	-13.187.454
Σύνολο	-86.428.481	-59.458.843
Έσοδα επόμενων χρήσεων και πληρωτέα έξοδα		
Έσοδα επόμενων χρήσεων	-6.948.147	2.478.815
Έξοδα πληρωτέα	0	0
Σύνολο	-6.948.147	2.478.815
Προβλέψεις	-29.310.163	-18.196.264
Μεσοσταθμισμένο Απασχολούμενο Κεφάλαιο	166.699.290	182.992.209

Κατάσταση Αποτελεσμάτων Χρήσης (Ποσά σε €)	Τερματισμός κλήσεων 2017	Τερματισμός κλήσεων 2018
Εσωτερικές πωλήσεις	0	0
Εξωτερικές πωλήσεις	3.059.884	2.810.930
Σύνολο	3.059.884	2.810.930
Λειτουργικά κόστη (με βάση Ιστορικό Κόστος)		
Απόσβεση άυλων στοιχείων	0	0
Κτιριακή απόσβεση	112.794	65.786
Λοιπά σχετικά με κτιριακή υποδομή	448.004	329.481
Εργολάβοι	96.966	61.170
Άμεσα κόστη	934.440	496.069
Εισφορές υπέρ εργαζομένων	273.082	185.523
IT (Πληροφοριακά Συστήματα)	23.737	6.515
IT απόσβεση	317.137	306.527
Δικτυακή απόσβεση	3.976.583	3.219.439
Λοιπά σχετικά με δίκτυο	430.660	280.991
Απόσβεση εξοπλισμού γραφείου	8.087	8.693
Εξοπλισμός γραφείου λοιπά	1.707	1.303
Προμήθειες γραφείου	0	0
Πάγια έξοδα	35.704	33.150
Λοιπά σχετικά με προσωπικό	424.016	187.064
Μισθοί προσωπικού	900.050	693.354
Φόροι	16.859	12.038
Απόσβεση μεταφορών	1.331	898
Μεταφορές λοιπά	0	0
Λοιπά	0	0
Συνολικές Λειτουργικές Δαπάνες	8.001.157	5.888.000
Προσαρμογές CCA		
Επιπρόσθετη απόσβεση	-495.801	134.031
Καθαρό κέρδος διατήρησης (Net Holding Gain)	-252.307	701.583
Σύνολο προσαρμογών CCA	-748.108	835.614
Λειτουργικά Κόστη (σύμφωνα με CCA) Προ Τιμών Μεταφοράς	7.253.049	6.723.614
% στα Λειτουργικά Κόστη προς εξαίρεση από τη Λιανική Λειτουργικά Κόστη προς εξαίρεση από τη Λιανική και προς προσαύξηση της Χονδρικής	0	0
Λειτουργικά Κόστη (σύμφωνα με CCA) Προ Τιμών Μεταφοράς	7.253.049	6.723.614
Τιμές Μεταφοράς	0	0
Λειτουργικά Κόστη (σύμφωνα με CCA)	7.253.049	6.723.614
Απόδοση (με βάση CCA)	-4.193.165	-3.912.684
Απασχολούμενο μεσοσταθμικό κεφάλαιο (με βάση CCA)	11.676.822	14.462.149
Απόδοση επί του μεσοσταθμισμένου απασχολούμενου κεφαλαίου (με βάση CCA)	-35,91%	-27,05%
Απόδοση επί των εσόδων (με βάση CCA)	-137,04%	-139,20%

Κατάσταση Απασχολούμενου Κεφαλαίου (Ποσά σε €)	Τερματισμός κλήσεων 2017	Τερματισμός κλήσεων 2018
Πάγια στοιχεία/εξοπλισμός		
Κτίρια και Ιδιοκτησία γης	811.818	411.357
Σωλήνες και καλώδια	2.884.470	1.974.322
Κέντρα	1.678.074	800.393
Εξοπλισμός μετάδοσης	1.206.897	7.740.263
Εξοπλισμός και πάγια υπό κατασκευή	0	0
Υλικά επενδύσεων	1.434.130	1.282.475
Λογισμικό (Software)	5.158	0
Άυλα στοιχεία	0	0
Άλλα	9.244.785	6.118.885
Σύνολο	17.265.330	18.327.695
Τρέχοντα στοιχεία/εξοπλισμός		
Μετοχές	0	0
Χρεώστες	-338.343	775.033
Μετρητά	588.682	139.136
Λοιπά	0	198.164
Σύνολο	250.339	1.112.333
Προπληρωμές και δεδουλευμένα έσοδα		
Έξοδα επόμενων χρήσεων	0	0
Λοιπά	31.468	9.699
Σύνολο	31.468	9.699
Υποχρεώσεις		
Προμηθευτές	-2.795.187	-3.644.934
Πιστωτές	-240.091	-154.293
Φόροι και δασμοί πληρωτέοι	-168.606	-139.675
Λοιπά	-1.416.128	-403.688
Σύνολο	-4.620.013	-4.342.590
Έσοδα επόμενων χρήσεων και πληρωτέα έξοδα		
Έσοδα επόμενων χρήσεων	0	0
Έξοδα πληρωτέα	0	0
Σύνολο	0	0
Προβλέψεις	-1.250.302	-644.989
Μεσοσταθμισμένο Απασχολούμενο Κεφάλαιο	11.676.822	14.462.149

Κατάσταση Αποτελεσμάτων Χρήσης (Ποσά σε €)	Διαβίβαση κλήσεων 2017	Διαβίβαση κλήσεων 2018
Εσωτερικές πωλήσεις	0	0
Εξωτερικές πωλήσεις	357.549	641.596
Σύνολο	357.549	641.596
Λειτουργικά κόστη (με βάση Ιστορικό Κόστος)		
Απόσβεση άυλων στοιχείων	0	0
Κτιριακή απόσβεση	16.433	25.304
Λοιπά σχετικά με κτιριακή υποδομή	61.942	74.097
Εργολάβοι	13.511	11.999
Άμεσα κόστη	374.657	49.414
Εισφορές υπέρ εργαζομένων	37.962	42.223
IT (Πληροφοριακά Συστήματα)	3.306	1.473
IT απόσβεση	44.730	42.080
Δικτυακή απόσβεση	288.588	436.353
Λοιπά σχετικά με δίκτυο	47.339	102.003
Απόσβεση εξοπλισμού γραφείου	1.127	2.202
Εξοπλισμός γραφείου λοιπά	238	295
Προμήθειες γραφείου	0	0
Πάγια έξοδα	5.050	4.388
Λοιπά σχετικά με προσωπικό	59.093	38.655
Μισθοί προσωπικού	125.351	157.225
Φόροι	1.970	2.748
Απόσβεση μεταφορών	185	220
Μεταφορές λοιπά	0	0
Λοιπά	0	0
Συνολικές Λειτουργικές Δαπάνες	1.081.482	990.679
Προσαρμογές CCA		
Επιπρόσθετη απόσβεση	-41.129	-20.378
Καθαρό κέρδος διατήρησης (Net Holding Gain)	-14.553	-80.300
Σύνολο προσαρμογών CCA	-55.681	-100.677
Λειτουργικά Κόστη (σύμφωνα με CCA) Προ Τιμών Μεταφοράς	1.025.800	890.001
% στα Λειτουργικά Κόστη προς εξαίρεση από τη Λιανική		
Λειτουργικά Κόστη προς εξαίρεση από τη Λιανική και προς προσαύξηση της Χονδρικής	0	0
Λειτουργικά Κόστη (σύμφωνα με CCA) Προ Τιμών Μεταφοράς	1.025.800	890.001
Τιμές Μεταφοράς	0	0
Λειτουργικά Κόστη (σύμφωνα με CCA)	1.025.800	890.001
Απόδοση (με βάση CCA)	-668.251	-248.405
Απασχολούμενο μεσοσταθμικό κεφάλαιο (με βάση CCA)	358.730	3.736.650
Απόδοση επί του μεσοσταθμισμένου απασχολούμενου κεφαλαίου (με βάση CCA)	-186,28%	-6,65%
Απόδοση επί των εσόδων (με βάση CCA)	-186,90%	-38,72%

Κατάσταση Απασχολούμενου Κεφαλαίου (Ποσά σε €)	Διαβίβαση κλήσεων 2017	Διαβίβαση κλήσεων 2018
Πάγια στοιχεία/εξοπλισμός		
Κτίρια και Ιδιοκτησία γης	119.287	170.934
Σωλήνες και καλώδια	422.886	1.017.092
Κέντρα	242.118	335.641
Εξοπλισμός μετάδοσης	193.924	336.828
Εξοπλισμός και πάγια υπό κατασκευή	0	0
Υλικά επενδύσεων	105.410	177.146
Λογισμικό (Software)	729	0
Άυλα στοιχεία	0	0
Άλλα	700.745	1.104.976
Σύνολο	1.785.100	3.142.618
Τρέχοντα στοιχεία/εξοπλισμός		
Μετοχές	0	0
Χρεώστες	-885.800	1.132.681
Μετρητά	81.473	33.524
Λοιπά	0	40.987
Σύνολο	-804.326	1.207.192
Προπληρωμές και δεδουλευμένα έσοδα		
Έξοδα επόμενων χρήσεων	0	0
Λοιπά	3.684	2.473
Σύνολο	3.684	2.473
Υποχρεώσεις		
Προμηθευτές	-200.471	-311.763
Πιστωτές	-33.437	-34.871
Φόροι και δασμοί πληρωτέοι	-21.042	-31.819
Λοιπά	-196.606	-96.231
Σύνολο	-451.555	-474.685
Έσοδα επόμενων χρήσεων και πληρωτέα έξοδα		
Έσοδα επόμενων χρήσεων	0	0
Έξοδα πληρωτέα	0	0
Σύνολο	0	0
Προβλέψεις	-174.172	-140.948
Μεσοσταθμισμένο Απασχολούμενο Κεφάλαιο	358.730	3.736.650

Κατάσταση Αποτελεσμάτων Χρήσης (Ποσά σε €)	Πρόσβαση στον αδεσμοποίητο τοπικό βρόχο 2017	Πρόσβαση στον αδεσμοποίητο τοπικό βρόχο 2018
Εσωτερικές πωλήσεις	0	0
Εξωτερικές πωλήσεις	212.508.677	180.459.042
Σύνολο	212.508.677	180.459.042
Λειτουργικά κόστη (με βάση Ιστορικό Κόστος)		
Απόσβεση άυλων στοιχείων	0	0
Κτιριακή απόσβεση	1.257.130	1.358.485
Λοιπά σχετικά με κτιριακή υποδομή	15.000.329	15.268.573
Εργολάβοι	2.935.841	2.732.059
Άμεσα κόστη	2.298.215	4.235.547
Εισφορές υπέρ εργαζομένων	8.967.316	8.518.950
IT (Πληροφοριακά Συστήματα)	713.819	288.256
IT απόσβεση	6.875.238	6.924.607
Δικτυακή απόσβεση	27.718.023	25.466.407
Λοιπά σχετικά με δίκτυο	5.936.948	6.289.096
Απόσβεση εξοπλισμού γραφείου	232.162	374.932
Εξοπλισμός γραφείου λοιπά	51.322	57.643
Προμήθειες γραφείου	0	0
Πάγια έξοδα	757.778	629.393
Λοιπά σχετικά με προσωπικό	12.837.329	7.622.734
Μισθοί προσωπικού	53.105.817	31.718.385
Φόροι	1.031.784	772.834
Απόσβεση μεταφορών	42.422	40.029
Μεταφορές λοιπά	0	0
Λοιπά	0	0
Συνολικές Λειτουργικές Δαπάνες	139.761.475	112.297.928
Προσαρμογές CCA		
Επιπρόσθετη απόσβεση	31.774.120	26.242.001
Καθαρό κέρδος διατήρησης (Net Holding Gain)	7.629.713	-10.923.449
Σύνολο προσαρμογών CCA	39.403.833	15.318.552
Λειτουργικά Κόστη (σύμφωνα με CCA) Προ Τιμών Μεταφοράς	179.165.308	127.616.480
% στα Λειτουργικά Κόστη προς εξαίρεση από τη Λιανική		
Λειτουργικά Κόστη προς εξαίρεση από τη Λιανική και προς προσαύξηση της Χονδρικής	0	0
Λειτουργικά Κόστη (σύμφωνα με CCA) Προ Τιμών Μεταφοράς	179.165.308	127.616.480
Τιμές Μεταφοράς	0	0
Λειτουργικά Κόστη (σύμφωνα με CCA)	179.165.308	127.616.480
Απόδοση (με βάση CCA)	33.343.369	52.842.561
Απασχολούμενο μεσοσταθμικό κεφάλαιο (με βάση CCA)	426.958.041	446.072.784
Απόδοση επί του μεσοσταθμισμένου απασχολούμενου κεφαλαίου (με βάση CCA)	7,81%	11,85%
Απόδοση επί των εσόδων (με βάση CCA)	15,69%	29,28%

Κατάσταση Απασχολούμενου Κεφαλαίου (Ποσά σε €)	Πρόσβαση στον αδεσμοποίητο τοπικό βρόχο 2017	Πρόσβαση στον αδεσμοποίητο τοπικό βρόχο 2018
Πάγια στοιχεία/εξοπλισμός		
Κτίρια και Ιδιοκτησία γης	5.606.027	5.612.582
Σωλήνες και καλώδια	431.119.011	445.968.912
Κέντρα	422.546	364.716
Εξοπλισμός μετάδοσης	19.795	26.143
Εξοπλισμός και πάγια υπό κατασκευή	0	0
Υλικά επενδύσεων	10.273.352	10.430.197
Λογισμικό (Software)	109.458	0
Άυλα στοιχεία	0	0
Άλλα	38.904.464	27.214.261
Σύνολο	486.454.653	489.616.811
Τρέχοντα στοιχεία/εξοπλισμός		
Μετοχές	0	0
Χρεώστες	50.852.750	34.029.961
Μετρητά	19.564.914	7.113.177
Λοιπά	0	8.070.536
Σύνολο	70.417.664	49.213.675
Προπληρωμές και δεδουλευμένα έσοδα		
Έξοδα επόμενων χρήσεων	0	0
Λοιπά	551.228	325.630
Σύνολο	551.228	325.630
Υποχρεώσεις		
Προμηθευτές	-28.670.779	-28.627.028
Πιστωτές	-7.427.211	-7.029.543
Φόροι και δασμοί πληρωτέοι	-8.510.871	-8.197.773
Λοιπά	-47.417.242	-20.963.854
Σύνολο	-92.026.103	-64.818.198
Έσοδα επόμενων χρήσεων και πληρωτέα έξοδα		
Έσοδα επόμενων χρήσεων	0	0
Έξοδα πληρωτέα	0	0
Σύνολο	0	0
Προβλέψεις	-38.439.402	-28.265.133
Μεσοσταθμισμένο Απασχολούμενο Κεφάλαιο	426.958.041	446.072.784

Κατάσταση Αποτελεσμάτων Χρήσης (Ποσά σε €)	Εσωτερική παρεχόμενη μετάδοση τηλεφωνικών κλήσεων 2017	Εσωτερική παρεχόμενη μετάδοση τηλεφωνικών κλήσεων 2018
Εσωτερικές πωλήσεις	31.529.965	31.867.363
Εξωτερικές πωλήσεις	8.402.276	8.496.242
Σύνολο	39.932.242	40.363.605
Λειτουργικά κόστη (με βάση Ιστορικό Κόστος)		
Απόσβεση άυλων στοιχείων	0	0
Κτιριακή απόσβεση	233.514	265.591
Λοιπά σχετικά με κτιριακή υποδομή	1.415.026	1.423.768
Εργολάβοι	293.939	256.381
Άμεσα κόστη	4.171.342	3.851.181
Εισφορές υπέρ εργαζομένων	861.555	800.257
IT (Πληροφοριακά Συστήματα)	71.631	28.000
IT απόσβεση	576.610	710.239
Δικτυακή απόσβεση	7.992.396	8.265.795
Λοιπά σχετικά με δίκτυο	979.420	1.229.936
Απόσβεση εξοπλισμού γραφείου	23.424	36.632
Εξοπλισμός γραφείου λοιπά	5.150	5.599
Προμήθειες γραφείου	0	0
Πάγια έξοδα	94.168	110.134
Λοιπά σχετικά με προσωπικό	1.459.161	923.693
Μισθοί προσωπικού	2.734.871	2.991.186
Φόροι	46.295	36.386
Απόσβεση μεταφορών	3.756	3.562
Μεταφορές λοιπά	0	0
Λοιπά	0	0
Συνολικές Λειτουργικές Δαπάνες	20.962.259	20.938.339
Προσαρμογές CCA		
Επιπρόσθετη απόσβεση	-244.610	-3.307
Καθαρό κέρδος διατήρησης (Net Holding Gain)	-1.654.309	-14.510
Σύνολο προσαρμογών CCA	-1.898.919	-17.817
Λειτουργικά Κόστη (σύμφωνα με CCA) Προ Τιμών Μεταφοράς	19.063.339	20.920.522
% στα Λειτουργικά Κόστη προς εξαίρεση από τη Λιανική Λειτουργικά Κόστη προς εξαίρεση από τη Λιανική και προς προσαύξηση της Χονδρικής	11.644.372	11.202.846
Λειτουργικά Κόστη (σύμφωνα με CCA) Προ Τιμών Μεταφοράς	30.707.711	32.123.369
Τιμές Μεταφοράς	0	0
Λειτουργικά Κόστη (σύμφωνα με CCA)	30.707.711	32.123.369
Απόδοση (με βάση CCA)	9.224.531	8.240.237
Απασχολούμενο μεσοσταθμικό κεφάλαιο (με βάση CCA)	33.959.456	41.581.851
Απόδοση επί του μεσοσταθμισμένου απασχολούμενου κεφαλαίου (με βάση CCA)	27,16%	19,82%
Απόδοση επί των εσόδων (με βάση CCA)	23,10%	20,42%

Κατάσταση Απασχολούμενου Κεφαλαίου (Ποσά σε €)	Εσωτερική παρεχόμενη μετάδοση τηλεφωνικών κλήσεων 2017	Εσωτερική παρεχόμενη μετάδοση τηλεφωνικών κλήσεων 2018
Πάγια στοιχεία/εξοπλισμός		
Κτίρια και Ιδιοκτησία γης	1.532.225	1.608.692
Σωλήνες και καλώδια	4.763.358	6.656.003
Κέντρα	3.533.629	3.248.161
Εξοπλισμός μετάδοσης	21.035.622	18.320.815
Εξοπλισμός και πάγια υπό κατασκευή	0	0
Υλικά επενδύσεων	2.893.499	3.321.599
Λογισμικό (Software)	4.845	0
Άυλα στοιχεία	0	0
Άλλα	13.479.611	14.850.936
Σύνολο	47.242.789	48.006.205
Τρέχοντα στοιχεία/εξοπλισμός		
Μετοχές	0	0
Χρεώστες	-426.146	2.568.042
Μετρητά	1.748.388	625.182
Λοιπά	0	978.366
Σύνολο	1.322.242	4.171.590
Προπληρωμές και δεδουλευμένα έσοδα		
Έξοδα επόμενων χρήσεων	0	0
Λοιπά	76.183	38.368
Σύνολο	76.183	38.368
Υποχρεώσεις		
Προμηθευτές	-5.263.957	-4.718.622
Πιστωτές	-734.109	-669.227
Φόροι και δασμοί πληρωτέοι	-480.471	-476.016
Λοιπά	-4.222.001	-1.819.950
Σύνολο	-10.700.538	-7.683.815
Έσοδα επόμενων χρήσεων και πληρωτέα έξοδα		
Έσοδα επόμενων χρήσεων	0	0
Έξοδα πληρωτέα	0	0
Σύνολο	0	0
Προβλέψεις	-3.981.221	-2.950.497
Μεσοσταθμισμένο Απασχολούμενο Κεφάλαιο	33.959.456	41.581.851

2.4 Ενοποιημένο Σύνολο Υπηρεσιών Λιανικής (FDC)

Μεθοδολογία Λογιστικού Διαχωρισμού Έτους 2018

Κατάσταση Αποτελεσμάτων Χρήσης (Ποσά σε €)	Σύνολο Υπηρεσιών Λιανικής 2017	Σύνολο Υπηρεσιών Λιανικής 2018
Εσωτερικές πωλήσεις	0	0
Εξωτερικές πωλήσεις	989.429.740	998.775.434
Σύνολο	989.429.740	998.775.434
Λειτουργικά κόστη (με βάση Ιστορικό Κόστος)		
Απόσβεση άυλων στοιχείων	0	0
Κτιριακή απόσβεση	5.658.482	4.372.179
Λοιπά σχετικά με κτιριακή υποδομή	16.225.744	18.737.259
Εργολάβιοι	4.707.337	4.266.282
Άμεσα κόστη	221.532.244	234.096.071
Εισφορές υπέρ εργαζομένων	14.348.733	14.344.627
IT (Πληροφοριακά Συστήματα)	1.202.749	458.778
IT απόσβεση	21.789.963	25.217.718
Δικτυακή απόσβεση	2.325.418	441.365
Λοιπά σχετικά με δίκτυο	277.522	48.204
Απόσβεση εξοπλισμού γραφείου	177.104	254.556
Εξοπλισμός γραφείου λοιπά	86.474	91.742
Προμήθειες γραφείου	0	0
Πάγια έξοδα	1.766.667	1.941.308
Λοιπά σχετικά με προσωπικό	43.861.534	36.430.014
Μισθοί προσωπικού	49.986.577	52.887.982
Φόροι	5.451.592	4.246.254
Απόσβεση μεταφορών	24.429	25.302
Μεταφορές λοιπά	0	0
Λοιπά	18.738.255	16.401.884
Συνολικές Λειτουργικές Δαπάνες	408.160.825	414.261.525
Προσαρμογές CCA		
Επιπρόσθετη απόσβεση	28.386	22.084.843
Καθαρό κέρδος διατήρησης (Net Holding Gain)	210.378	-13.594.465
Σύνολο προσαρμογών CCA	238.764	8.490.378
Λειτουργικά Κόστη (σύμφωνα με CCA) Προ Τιμών Μεταφοράς	408.399.589	422.751.903
% στα Λειτουργικά Κόστη προς εξαίρεση από τη Λιανική	0,00%	0,00%
Λειτουργικά Κόστη προς εξαίρεση από τη Λιανική και προς προσαύξηση της Χονδρικής	-49.179.694	-53.602.681
Λειτουργικά Κόστη (σύμφωνα με CCA) Προ Τιμών Μεταφοράς	359.219.895	369.149.222
Τιμές Μεταφοράς	593.163.478	627.170.388
Λειτουργικά έξοδα (Τιμές μεταφοράς) από :		
- Λοιπές Υπηρεσίες	0	0
- Λιανική	0	0
- Χονδρική	593.163.478	627.170.388
Λειτουργικά Κόστη (σύμφωνα με CCA)	952.383.373	996.319.610
Απόδοση (με βάση CCA)	37.046.367	2.455.824
Απασχολούμενο μεσοσταθμικό κεφάλαιο (με βάση CCA)	-22.294.581	41.903.513
Απόδοση επί του μεσοσταθμισμένου απασχολούμενου κεφαλαίου (με βάση CCA)	N/A	5,86%
Απόδοση επί των εσόδων (με βάση CCA)	3,74%	0,25%

Κατάσταση Απασχολούμενου Κεφαλαίου (Ποσά σε €)	Σύνολο Υπηρεσιών Λιανικής 2017	Σύνολο Υπηρεσιών Λιανικής 2018
Πάγια στοιχεία/εξοπλισμός		
Κτίρια και Ιδιοκτησία γης	19.480.908	17.759.750
Σωλήνες και καλώδια	10.066.495	795.115
Κέντρα	0	0
Εξοπλισμός μετάδοσης	1.749.634	101.862
Εξοπλισμός και πάγια υπό κατασκευή	0	0
Υλικά επενδύσεων	1.939.978	402.665
Λογισμικό (Software)	122.916.465	149.334.419
Άυλα στοιχεία	2.414.620	2.594.612
Άλλα	94.285.405	71.189.597
Σύνολο	252.853.506	89.847.575
Τρέχοντα στοιχεία/εξοπλισμός		
Μετοχές	0	0
Χρεώστες	169.764.805	213.077.190
Μετρητά	33.780.851	12.318.568
Λοιπά	0	36.605.226
Σύνολο	203.545.656	414.331.430
Προπληρωμές και δεδουλευμένα έσοδα		
Έξοδα επόμενων χρήσεων	0	0
Λοιπά	2.030.261	10.900.981
Σύνολο	2.030.261	10.900.981
Υποχρεώσεις		
Προμηθευτές	-189.947.700	-189.209.594
Πιστωτές	-10.912.035	-14.035.883
Φόροι και δασμοί πληρωτέοι	-37.789.756	-37.662.483
Λοιπά	-115.612.082	-101.368.188
Σύνολο	-354.261.572	-342.276.148
Έσοδα επόμενων χρήσεων και πληρωτέα έξοδα		
Έσοδα επόμενων χρήσεων	-55.157.728	-50.973.541
Έξοδα πληρωτέα	0	0
Σύνολο	-55.157.728	-50.973.541
Προβλέψεις	-71.304.704	-79.914.519
Μεσοσταθμισμένο Απασχολούμενο Κεφάλαιο	-22.294.581	41.915.779

2.5 Αναλυτικές Καταστάσεις Αγορών Λιανικής (FDC)

Κατάσταση Αποτελεσμάτων Χρήσης (Ποσά σε €)	Πρόσβαση σε τηλεφωνικές συνδέσεις χαμηλής χωρητικότητας 2017	Πρόσβαση σε τηλεφωνικές συνδέσεις χαμηλής χωρητικότητας 2018
Εσωτερικές πωλήσεις	0	0
Εξωτερικές πωλήσεις	395.676.911	406.307.037
Σύνολο	395.676.911	406.307.037
Λειτουργικά κόστη (με βάση Ιστορικό Κόστος)		
Απόσβεση άυλων στοιχείων	0	0
Κτιριακή απόσβεση	3.188.948	2.296.891
Λοιπά σχετικά με κτιριακή υποδομή	5.846.205	6.685.199
Εργολάβοι	1.597.120	1.520.984
Άμεσα κόστη	20.623.181	25.853.130
Εισφορές υπέρ εργαζομένων	5.107.587	5.238.708
IT (Πληροφοριακά Συστήματα)	452.919	177.675
IT απόσβεση	6.695.401	8.119.262
Δικτυακή απόσβεση	76.089	75.372
Λοιπά σχετικά με δίκτυο	14.312	18.194
Απόσβεση εξοπλισμού γραφείου	72.231	95.449
Εξοπλισμός γραφείου λοιπά	32.564	35.530
Προμήθειες γραφείου	0	0
Πάγια έξοδα	285.414	395.850
Λοιπά σχετικά με προσωπικό	12.895.282	10.197.479
Μισθοί προσωπικού	17.444.946	19.135.762
Φόροι	2.180.114	1.740.051
Απόσβεση μεταφορών	8.283	8.545
Μεταφορές λοιπά	0	0
Λοιπά	2.857.563	2.972.054
Συνολικές Λειτουργικές Δαπάνες	79.378.158	84.566.134
Προσαρμογές CCA		
Επιπρόσθετη απόσβεση	14.236	28.181.156
Καθαρό κέρδος διατήρησης (Net Holding Gain)	10.778	-13.115.516
Σύνολο προσαρμογών CCA	25.014	15.065.640
Λειτουργικά Κόστη (σύμφωνα με CCA) Προ Τιμών Μεταφοράς	79.403.172	99.631.774
% στα Λειτουργικά Κόστη προς εξαίρεση από τη Λιανική	23,92%	22,18%
Λειτουργικά Κόστη προς εξαίρεση από τη Λιανική και προς προσαύξηση της Χονδρικής	-18.991.650	-22.100.317
Λειτουργικά Κόστη (σύμφωνα με CCA) Προ Τιμών Μεταφοράς	60.411.522	77.531.456
Τιμές Μεταφοράς	362.766.494	373.961.530
Λειτουργικά Κόστη (σύμφωνα με CCA)	423.178.016	451.492.987
Απόδοση (με βάση CCA)	-27.501.106	-45.185.949
Απασχολούμενο μεσοσταθμικό κεφάλαιο (με βάση CCA)	-37.843.709	-7.923.156
Απόδοση επί του μεσοσταθμισμένου απασχολούμενου κεφαλαίου (με βάση CCA)	N/A	N/A
Απόδοση επί των εσόδων (με βάση CCA)	-6,95%	-11,12%

Κατάσταση Απασχολούμενου Κεφαλαίου (Ποσά σε €)	Πρόσβαση σε τηλεφωνικές συνδέσεις χαμηλής χωρητικότητας 2017	Πρόσβαση σε τηλεφωνικές συνδέσεις χαμηλής χωρητικότητας 2018
Πάγια στοιχεία/εξοπλισμός		
Κτίρια και Ιδιοκτησία γης	9.101.308	8.154.266
Σωλήνες και καλώδια	404.895	295.562
Κέντρα	0	0
Εξοπλισμός μετάδοσης	28.613	38.444
Εξοπλισμός και πάγια υπό κατασκευή	0	0
Υλικά επενδύσεων	101.985	98.742
Λογισμικό (Software)	114.137	0
Άυλα στοιχεία	0	0
Άλλα	27.488.512	24.028.632
Σύνολο	37.239.451	32.615.646
Τρέχοντα στοιχεία/εξοπλισμός		
Μετοχές	0	0
Χρεώστες	50.094.543	76.583.206
Μετρητά	11.104.484	4.144.867
Λοιπά	0	10.609.092
Σύνολο	61.199.027	91.337.165
Προπληρωμές και δεδουλευμένα έσοδα		
Έξοδα επόμενων χρήσεων	0	0
Λοιπά	107.366	144.415
Σύνολο	107.366	144.415
Υποχρεώσεις		
Προμηθευτές	-19.192.513	-19.312.983
Πιστωτές	-2.996.431	-6.242.373
Φόροι και δασμοί πληρωτέοι	-14.794.530	-15.299.214
Λοιπά	-27.070.202	-12.169.780
Σύνολο	-64.053.676	-53.024.350
Έσοδα επόμενων χρήσεων και πληρωτέα έξοδα		
Έσοδα επόμενων χρήσεων	-54.969.219	-53.862.299
Έξοδα πληρωτέα	0	0
Σύνολο	-54.969.219	-53.862.299
Προβλέψεις	-17.366.658	-25.133.734
Μεσοσταθμισμένο Απασχολούμενο Κεφάλαιο	-37.843.709	-7.923.156

Κατάσταση Αποτελεσμάτων Χρήσης (Ποσά σε €)	Λιανική Ευρυζωνική πρόσβαση 2017	Λιανική Ευρυζωνική πρόσβαση 2018
Εσωτερικές πωλήσεις	0	0
Εξωτερικές πωλήσεις	214.765.242	234.431.341
Σύνολο	214.765.242	234.431.341
Λειτουργικά κόστη (με βάση Ιστορικό Κόστος)		
Απόσβεση άυλων στοιχείων	0	0
Κτιριακή απόσβεση	865.565	435.701
Λοιπά σχετικά με κτιριακή υποδομή	3.796.440	4.595.146
Εργολάβοι	968.851	906.982
Άμεσα κόστη	30.326.389	39.514.292
Εισφορές υπέρ εργαζομένων	3.177.753	3.167.697
IT (Πληροφοριακά Συστήματα)	240.149	88.982
IT απόσβεση	5.365.501	7.535.045
Δικτυακή απόσβεση	46.774	56.795
Λοιπά σχετικά με δίκτυο	8.419	13.231
Απόσβεση εξοπλισμού γραφείου	42.243	61.870
Εξοπλισμός γραφείου λοιπά	17.266	17.794
Προμήθειες γραφείου	0	0
Πάγια έξοδα	311.747	381.020
Λοιπά σχετικά με προσωπικό	10.362.984	8.782.903
Μισθοί προσωπικού	11.046.584	11.688.241
Φόροι	1.183.321	1.003.976
Απόσβεση μεταφορών	6.666	7.616
Μεταφορές λοιπά	0	0
Λοιπά	3.452.693	2.856.834
Συνολικές Λειτουργικές Δαπάνες	71.219.343	81.114.125
Προσαρμογές CCA		
Επιπρόσθετη απόσβεση	8.374	-4.427.384
Καθαρό κέρδος διατήρησης (Net Holding Gain)	6.340	-789.134
Σύνολο προσαρμογών CCA	14.714	-5.216.518
Λειτουργικά Κόστη (σύμφωνα με CCA) Προ Τιμών Μεταφοράς	71.234.058	75.897.606
% στα Λειτουργικά Κόστη προς εξαίρεση από τη Λιανική	24,77%	25,82%
Λειτουργικά Κόστη προς εξαίρεση από τη Λιανική και προς προσαύξηση της Χονδρικής	-17.642.421	-19.594.572
Λειτουργικά Κόστη (σύμφωνα με CCA) Προ Τιμών Μεταφοράς	53.591.636	56.303.035
Τιμές Μεταφοράς	106.844.118	139.853.565
Λειτουργικά Κόστη (σύμφωνα με CCA)	160.435.754	196.156.600
Απόδοση (με βάση CCA)	54.329.488	38.274.741
Απασχολούμενο μεσοσταθμικό κεφάλαιο (με βάση CCA)	2.200.889	18.906.543
Απόδοση επί του μεσοσταθμισμένου απασχολούμενου κεφαλαίου (με βάση CCA)	2468,52%	202,44%
Απόδοση επί των εσόδων (με βάση CCA)	25,30%	16,33%

Κατάσταση Απασχολούμενου Κεφαλαίου (Ποσά σε €)	Λιανική Ευρυζωνική πρόσβαση 2017	Λιανική Ευρυζωνική πρόσβαση 2018
Πάγια στοιχεία/εξοπλισμός		
Κτίρια και Ιδιοκτησία γης	3.249.181	2.196.554
Σωλήνες και καλώδια	238.179	214.938
Κέντρα	0	0
Εξοπλισμός μετάδοσης	16.831	27.957
Εξοπλισμός και πάγια υπό κατασκευή	0	0
Υλικά επενδύσεων	48.708	56.095
Λογισμικό (Software)	69.741	0
Άυλα στοιχεία	0	0
Άλλα	23.052.430	20.055.987
Σύνολο	26.675.069	22.551.531
Τρέχοντα στοιχεία/εξοπλισμός		
Μετοχές	0	0
Χρεώστες	46.769.847	48.635.563
Μετρητά	7.597.841	2.765.036
Λοιπά	0	7.940.073
Σύνολο	54.367.688	59.340.673
Προπληρωμές και δεδουλευμένα έσοδα		
Έξοδα επόμενων χρήσεων	0	0
Λοιπά	-4.855.251	108.964
Σύνολο	-4.855.251	108.964
Υποχρεώσεις		
Προμηθευτές	-26.779.516	-24.883.385
Πιστωτές	-2.670.432	-2.717.355
Φόροι και δασμοί πληρωτέοι	-8.271.340	-8.860.465
Λοιπά	-18.497.942	-8.124.434
Σύνολο	-56.219.229	-44.585.638
Έσοδα επόμενων χρήσεων και πληρωτέα έξοδα		
Έσοδα επόμενων χρήσεων	232.622	297.208
Έξοδα πληρωτέα	0	0
Σύνολο	232.622	297.208
Προβλέψεις	-18.000.011	-18.806.195
Μεσοσταθμισμένο Απασχολούμενο Κεφάλαιο	2.200.889	18.906.543

Κατάσταση Αποτελεσμάτων Χρήσης (Ποσά σε €)	Λιανικές μισθωμένες γραμμές χωρητικότητας <=2M 2017	Λιανικές μισθωμένες γραμμές χωρητικότητας <=2M 2018
Εσωτερικές πωλήσεις	0	0
Εξωτερικές πωλήσεις	16.162.383	14.968.556
Σύνολο	16.162.383	14.968.556
Λειτουργικά κόστη (με βάση Ιστορικό Κόστος)		
Απόσβεση άυλων στοιχείων	0	0
Κτιριακή απόσβεση	42.958	46.034
Λοιπά σχετικά με κτιριακή υποδομή	222.882	231.691
Εργολάβοι	73.537	56.713
Άμεσα κόστη	493.607	178.183
Εισφορές υπέρ εργαζομένων	214.824	193.217
IT (Πληροφοριακά Συστήματα)	19.630	6.520
IT απόσβεση	148.502	129.612
Δικτυακή απόσβεση	2.800	2.591
Λοιπά σχετικά με δίκτυο	850	1.034
Απόσβεση εξοπλισμού γραφείου	2.254	2.261
Εξοπλισμός γραφείου λοιπά	1.411	1.304
Προμήθειες γραφείου	0	0
Πάγια έξοδα	12.336	9.329
Λοιπά σχετικά με προσωπικό	497.206	337.117
Μισθοί προσωπικού	756.863	703.480
Φόροι	89.052	64.104
Απόσβεση μεταφορών	332	331
Μεταφορές λοιπά	0	0
Λοιπά	116.724	74.954
Συνολικές Λειτουργικές Δαπάνες	2.695.768	2.038.476
Προσαρμογές CCA		
Επιπρόσθετη απόσβεση	845	-128.347
Καθαρό κέρδος διατήρησης (Net Holding Gain)	640	-8.073
Σύνολο προσαρμογών CCA	1.485	-136.420
Λειτουργικά Κόστη (σύμφωνα με CCA) Προ Τιμών Μεταφοράς	2.697.253	1.902.056
% στα Λειτουργικά Κόστη προς εξαίρεση από τη Λιανική	33,35%	36,99%
Λειτουργικά Κόστη προς εξαίρεση από τη Λιανική και προς προσαύξηση της Χονδρικής	-899.522	-703.490
Λειτουργικά Κόστη (σύμφωνα με CCA) Προ Τιμών Μεταφοράς	1.797.731	1.198.565
Τιμές Μεταφοράς	12.980.571	14.877.142
Λειτουργικά Κόστη (σύμφωνα με CCA)	14.778.303	16.075.707
Απόδοση (με βάση CCA)	1.384.080	-1.107.151
Απασχολούμενο μεσοσταθμικό κεφάλαιο (με βάση CCA)	1.203.113	3.154.536
Απόδοση επί του μεσοσταθμισμένου απασχολούμενου κεφαλαίου (με βάση CCA)	115,04%	-35,10%
Απόδοση επί των εσόδων (με βάση CCA)	8,56%	-7,40%

Κατάσταση Απασχολούμενου Κεφαλαίου (Ποσά σε €)	Λιανικές μισθωμένες γραμμές χωρητικότητας ≤2M 2017	Λιανικές μισθωμένες γραμμές χωρητικότητας ≤2M 2018
Πάγια στοιχεία/εξοπλισμός		
Κτίρια και Ιδιοκτησία γης	285.029	258.993
Σωλήνες και καλώδια	24.043	16.803
Κέντρα	0	0
Εξοπλισμός μετάδοσης	1.699	2.186
Εξοπλισμός και πάγια υπό κατασκευή	0	0
Υλικά επενδύσεων	3.569	3.496
Λογισμικό (Software)	3.447	0
Άυλα στοιχεία	0	0
Άλλα	868.132	445.819
Σύνολο	1.185.918	727.296
Τρέχοντα στοιχεία/εξοπλισμός		
Μετοχές	0	0
Χρεώστες	2.327.012	2.977.781
Μετρητά	389.316	126.210
Λοιπά	0	351.870
Σύνολο	2.716.327	3.455.861
Προπληρωμές και δεδουλευμένα έσοδα		
Έξοδα επόμενων χρήσεων	0	0
Λοιπά	4.888	5.705
Σύνολο	4.888	5.705
Υποχρεώσεις		
Προμηθευτές	-892.628	-796.679
Πιστωτές	-203.250	-159.587
Φόροι και δασμοί πληρωτέοι	-624.664	-563.717
Λοιπά	-953.281	-369.057
Σύνολο	-2.673.823	-1.889.040
Έσοδα επόμενων χρήσεων και πληρωτέα έξοδα		
Έσοδα επόμενων χρήσεων	1.157.199	1.729.888
Έξοδα πληρωτέα	0	0
Σύνολο	1.157.199	1.729.888
Προβλέψεις	-1.187.396	-875.173
Μεσοσταθμισμένο Απασχολούμενο Κεφάλαιο	1.203.113	3.154.536

Κατάσταση Αποτελεσμάτων Χρήσης (Ποσά σε €)	Αστικές και εθνικές κλήσεις 2017	Αστικές και εθνικές κλήσεις 2018
Εσωτερικές πωλήσεις	0	0
Εξωτερικές πωλήσεις	157.129.406	140.504.466
Σύνολο	157.129.406	140.504.466
Λειτουργικά κόστη (με βάση Ιστορικό Κόστος)		
Απόσβεση άυλων στοιχείων	0	0
Κτιριακή απόσβεση	863.735	836.636
Λοιπά σχετικά με κτιριακή υποδομή	2.685.577	3.073.515
Εργολάβοι	697.298	678.140
Άμεσα κόστη	19.478.219	21.504.138
Εισφορές υπέρ εργαζομένων	2.354.172	2.481.321
IT (Πληροφοριακά Συστήματα)	189.131	78.140
IT απόσβεση	2.189.287	3.052.760
Δικτυακή απόσβεση	18.753	23.085
Λοιπά σχετικά με δίκτυο	3.157	5.336
Απόσβεση εξοπλισμού γραφείου	25.824	36.717
Εξοπλισμός γραφείου λοιπά	13.598	15.626
Προμήθειες γραφείου	0	0
Πάγια έξοδα	212.038	241.192
Λοιπά σχετικά με προσωπικό	9.467.649	8.183.987
Μισθοί προσωπικού	8.112.796	9.115.790
Φόροι	865.757	601.725
Απόσβεση μεταφορών	3.736	3.959
Μεταφορές λοιπά	0	0
Λοιπά	4.058.306	4.620.977
Συνολικές Λειτουργικές Δαπάνες	51.239.031	54.553.042
Προσαρμογές CCA		
Επιπρόσθετη απόσβεση	3.140	46.849
Καθαρό κέρδος διατήρησης (Net Holding Gain)	2.377	1.261.418
Σύνολο προσαρμογών CCA	5.518	1.308.266
Λειτουργικά Κόστη (σύμφωνα με CCA) Προ Τιμών Μεταφοράς	51.244.549	55.861.309
% στα Λειτουργικά Κόστη προς εξαίρεση από τη Λιανική	22,72%	20,05%
Λειτουργικά Κόστη προς εξαίρεση από τη Λιανική και προς προσαύξηση της Χονδρικής	-11.644.372	-11.202.846
Λειτουργικά Κόστη (σύμφωνα με CCA) Προ Τιμών Μεταφοράς	39.600.177	44.658.462
Τιμές Μεταφοράς	31.529.965	31.867.363
Λειτουργικά Κόστη (σύμφωνα με CCA)	71.130.142	76.525.825
Απόδοση (με βάση CCA)	85.999.264	63.978.641
Απασχολούμενο μεσοσταθμικό κεφάλαιο (με βάση CCA)	22.324.217	25.826.631
Απόδοση επί του μεσοσταθμισμένου απασχολούμενου κεφαλαίου (με βάση CCA)	385,23%	247,72%
Απόδοση επί των εσόδων (με βάση CCA)	54,73%	45,53%

Κατάσταση Απασχολούμενου Κεφαλαίου (Ποσά σε €)	Αστικές και εθνικές κλήσεις 2017	Αστικές και εθνικές κλήσεις 2018
Πάγια στοιχεία/εξοπλισμός		
Κτίρια και Ιδιοκτησία γης	3.214.285	3.376.971
Σωλήνες και καλώδια	89.318	86.676
Κέντρα	0	0
Εξοπλισμός μετάδοσης	6.312	11.274
Εξοπλισμός και πάγια υπό κατασκευή	0	0
Υλικά επενδύσεων	31.571	38.416
Λογισμικό (Software)	29.056	0
Άυλα στοιχεία	2.144.772	2.270.916
Άλλα	13.964.519	9.139.291
Σύνολο	19.479.832	14.923.544
Τρέχοντα στοιχεία/εξοπλισμός		
Μετοχές	0	0
Χρεώστες	48.469.492	44.086.196
Μετρητά	6.217.629	2.335.070
Λοιπά	0	8.362.440
Σύνολο	54.687.121	54.783.706
Προπληρωμές και δεδουλευμένα έσοδα		
Έξοδα επόμενων χρήσεων	0	0
Λοιπά	49.485	769.758
Σύνολο	49.485	769.758
Υποχρεώσεις		
Προμηθευτές	-14.160.777	-14.172.424
Πιστωτές	-1.904.009	-2.112.601
Φόροι και δασμοί πληρωτέοι	-6.026.919	-5.422.557
Λοιπά	-15.114.199	-6.891.867
Σύνολο	-37.205.904	-28.599.449
Έσοδα επόμενων χρήσεων και πληρωτέα έξοδα		
Έσοδα επόμενων χρήσεων	-236.142	151.159
Έξοδα πληρωτέα	0	0
Σύνολο	-236.142	151.159
Προβλέψεις	-14.450.176	-16.202.088
Μεσοσταθμισμένο Απασχολούμενο Κεφάλαιο	22.324.217	25.826.631

Κατάσταση Αποτελεσμάτων Χρήσης (Ποσά σε €)	Λοιπές Λιανικές Υπηρεσίες 2017	Λοιπές Λιανικές Υπηρεσίες 2018
Εσωτερικές πωλήσεις	0	0
Εξωτερικές πωλήσεις	205.661.719	202.684.549
Σύνολο	205.661.719	202.684.549
Λειτουργικά κόστη (με βάση Ιστορικό Κόστος)		
Απόσβεση άυλων στοιχείων	0	0
Κτιριακή απόσβεση	696.856	756.480
Λοιπά σχετικά με κτιριακή υποδομή	3.673.349	4.150.916
Εργολάβοι	1.370.205	1.103.342
Άμεσα κόστη	150.609.932	147.046.548
Εισφορές υπέρ εργαζομένων	3.492.833	3.262.492
IT (Πληροφοριακά Συστήματα)	300.780	107.423
IT απόσβεση	7.390.774	6.380.865
Δικτυακή απόσβεση	2.180.997	283.527
Λοιπά σχετικά με δίκτυο	250.783	10.410
Απόσβεση εξοπλισμού γραφείου	34.540	58.250
Εξοπλισμός γραφείου λοιπά	21.625	21.481
Προμήθειες γραφείου	0	0
Πάγια έξοδα	945.062	913.873
Λοιπά σχετικά με προσωπικό	10.634.899	8.926.558
Μισθοί προσωπικού	12.619.901	12.240.499
Φόροι	1.133.162	836.492
Απόσβεση μεταφορών	5.411	4.850
Μεταφορές λοιπά	0	0
Λοιπά	8.252.723	5.877.175
Συνολικές Λειτουργικές Δαπάνες	203.613.832	191.981.182
Προσαρμογές CCA		
Επιπρόσθετη απόσβεση	1.788	-1.586.323
Καθαρό κέρδος διατήρησης (Net Holding Gain)	190.242	-943.532
Σύνολο προσαρμογών CCA	192.030	-2.529.855
Λειτουργικά Κόστη (σύμφωνα με CCA) Προ Τιμών Μεταφοράς	203.805.862	189.451.327
% στα Λειτουργικά Κόστη προς εξαίρεση από τη Λιανική	0,00%	0,00%
Λειτουργικά Κόστη προς εξαίρεση από τη Λιανική και προς προσαύξηση της Χονδρικής	0	0
Λειτουργικά Κόστη (σύμφωνα με CCA) Προ Τιμών Μεταφοράς	203.805.862	189.451.327
Τιμές Μεταφοράς	79.010.839	66.411.270
Λειτουργικά Κόστη (σύμφωνα με CCA)	282.816.701	255.862.597
Απόδοση (με βάση CCA)	-77.154.982	-53.178.048
Απασχολούμενο μεσοσταθμικό κεφάλαιο (με βάση CCA)	-10.176.439	1.933.509
Απόδοση επί του μεσοσταθμισμένου απασχολούμενου κεφαλαίου (με βάση CCA)	N/A	-2750,34%
Απόδοση επί των εσόδων (με βάση CCA)	-37,52%	-26,24%

Κατάσταση Αποτελεσμάτων Χρήσης (Ποσά σε €)	Λοιπές Λιανικές Υπηρεσίες - Μισθωμένες Γραμμές 2017	Λοιπές Λιανικές Υπηρεσίες - Μισθωμένες Γραμμές 2018
Εσωτερικές πωλήσεις	0	0
Εξωτερικές πωλήσεις	34.080	33.643
Σύνολο	34.080	33.643
Λειτουργικά κόστη (με βάση Ιστορικό Κόστος)		
Απόσβεση άυλων στοιχείων	0	0
Κτιριακή απόσβεση	420	483
Λοιπά σχετικά με κτιριακή υποδομή	1.291	1.399
Εργολάβοι	326	287
Άμεσα κόστη	917	438
Εισφορές υπέρ εργαζομένων	1.564	1.554
IT (Πληροφοριακά Συστήματα)	141	51
IT απόσβεση	498	583
Δικτυακή απόσβεση	5	5
Λοιπά σχετικά με δίκτυο	2	2
Απόσβεση εξοπλισμού γραφείου	12	15
Εξοπλισμός γραφείου λοιπά	10	10
Προμήθειες γραφείου	0	0
Πάγια έξοδα	71	65
Λοιπά σχετικά με προσωπικό	3.514	2.648
Μισθοί προσωπικού	5.488	5.564
Φόροι	188	144
Απόσβεση μεταφορών	2	2
Μεταφορές λοιπά	0	0
Λοιπά	246	167
Συνολικές Λειτουργικές Δαπάνες	14.693	13.417
Προσαρμογές CCA		
Επιπρόσθετη απόσβεση	2	-1.612
Καθαρό κέρδος διατήρησης (Net Holding Gain)	1	180
Σύνολο προσαρμογών CCA	3	-1.432
Λειτουργικά Κόστη (σύμφωνα με CCA) Προ Τιμών Μεταφοράς	14.695	11.986
% στα Λειτουργικά Κόστη προς εξαίρεση από τη Λιανική	11,76%	12,14%
Λειτουργικά Κόστη προς εξαίρεση από τη Λιανική και προς προσαύξηση της Χονδρικής	-1.729	-1.455
Λειτουργικά Κόστη (σύμφωνα με CCA) Προ Τιμών Μεταφοράς	12.967	10.531
Τιμές Μεταφοράς	31.490	199.517
Λειτουργικά Κόστη (σύμφωνα με CCA)	44.457	210.047
Απόδοση (με βάση CCA)	-10.377	-176.404
Απασχολούμενο μεσοσταθμικό κεφάλαιο (με βάση CCA)	-2.652	17.716
Απόδοση επί του μεσοσταθμισμένου απασχολούμενου κεφαλαίου (με βάση CCA)	N/A	-995,76%
Απόδοση επί των εσόδων (με βάση CCA)	-30,45%	-524,34%

Κατάσταση Απασχολούμενου Κεφαλαίου (Ποσά σε €)	Λοιπές Λιανικές Υπηρεσίες 2017	Λοιπές Λιανικές Υπηρεσίες 2018
Πάγια στοιχεία/εξοπλισμός		
Κτίρια και Ιδιοκτησία γης	3.631.105	3.772.966
Σωλήνες και καλώδια	9.310.061	181.137
Κέντρα	0	0
Εξοπλισμός μετάδοσης	1.696.180	22.001
Εξοπλισμός και πάγια υπό κατασκευή	0	0
Υλικά επενδύσεων	1.754.146	205.916
Λογισμικό (Software)	122.700.084	149.334.419
Άυλα στοιχεία	269.848	323.696
Άλλα	28.911.812	17.519.868
Σύνολο	168.273.236	171.360.004
Τρέχοντα στοιχεία/εξοπλισμός		
Μετοχές	0	0
Χρεώστες	22.103.912	40.794.444
Μετρητά	8.471.581	2.947.385
Λοιπά	0	9.341.751
Σύνολο	30.575.493	53.083.580
Προπληρωμές και δεδουλευμένα έσοδα		
Έσοδα επόμενων χρήσεων	0	0
Λοιπά	6.723.772	9.872.139
Σύνολο	6.723.772	9.872.139
Υποχρεώσεις		
Προμηθευτές	-128.922.265	-130.044.123
Πιστωτές	-3.137.913	-2.803.967
Φόροι και δασμοί πληρωτέοι	-8.072.304	-7.516.530
Λοιπά	-53.976.458	-73.813.050
Σύνολο	-194.108.941	-214.177.670
Έσοδα επόμενων χρήσεων και πληρωτέα έξοδα		
Έσοδα επόμενων χρήσεων	-1.342.187	710.502
Έξοδα πληρωτέα	0	0
Σύνολο	-1.342.187	710.502
Προβλέψεις	-20.300.464	-18.897.329
Μεσοσταθμισμένο Απασχολούμενο Κεφάλαιο	-10.179.091	1.951.225

2.6 Ενοποιημένο Σύνολο Λοιπών Υπηρεσιών (FDC)

Κατάσταση Αποτελεσμάτων Χρήσης (Ποσά σε €)	Λοιπές Υπηρεσίες 2017	Λοιπές Υπηρεσίες 2018
Εσωτερικές πωλήσεις	0	0
Εξωτερικές πωλήσεις	212.055.442	225.575.450
Σύνολο	212.055.442	225.575.450
Λειτουργικά κόστη (με βάση Ιστορικό Κόστος)		
Απόσβεση άυλων στοιχείων	0	0
Κτιριακή απόσβεση	1.276.816	849.065
Λοιπά σχετικά με κτιριακή υποδομή	17.197.489	17.657.065
Εργολάβοι	1.285.489	1.205.201
Άμεσα κόστη	156.576.690	184.697.896
Εισφορές υπέρ εργαζομένων	21.077.347	20.504.999
IT (Πληροφοριακά Συστήματα)	228.248	90.870
IT απόσβεση	5.420.884	6.438.260
Δικτυακή απόσβεση	38.346	36.503
Λοιπά σχετικά με δίκτυο	1.737	2.147
Απόσβεση εξοπλισμού γραφείου	55.588	58.403
Εξοπλισμός γραφείου λοιπά	16.410	18.171
Προμήθειες γραφείου	0	0
Πάγια έξοδα	1.026.210	1.114.316
Λοιπά σχετικά με προσωπικό	18.000.657	16.222.887
Μισθοί προσωπικού	76.520.404	75.035.909
Φόροι	192.461	191.632
Απόσβεση μεταφορών	9.968	10.458
Μεταφορές λοιπά	0	0
Λοιπά	3.513.051	3.693.055
Συνολικές Λειτουργικές Δαπάνες	302.437.794	327.826.837
Προσαρμογές CCA		
Επιπρόσθετη απόσβεση	-7.602	-136.848
Καθαρό κέρδος διατήρησης (Net Holding Gain)	15.286	81.118
Σύνολο προσαρμογών CCA	7.684	-55.730
Λειτουργικά Κόστη (σύμφωνα με CCA) Προ Τιμών Μεταφοράς	302.445.478	327.771.107
% στα Λειτουργικά Κόστη προς εξαίρεση από τη Λιανική	0,00%	0,00%
Λειτουργικά Κόστη προς εξαίρεση από τη Λιανική και προς προσαύξηση της Χονδρικής	0	0
Λειτουργικά Κόστη (σύμφωνα με CCA) Προ Τιμών Μεταφοράς	302.445.478	327.771.107
Τιμές Μεταφοράς	26.136.149	23.505.066
Λειτουργικά Κόστη (σύμφωνα με CCA)	328.581.627	351.276.173
Απόδοση (με βάση CCA)	116.526.186	125.700.722
Απασχολούμενο μεσοσταθμικό κεφάλαιο (με βάση CCA)	-3.024.535	20.883.409
Απόδοση επί του μεσοσταθμισμένου απασχολούμενου κεφαλαίου (με βάση CCA)	N/A	-601,92%
Απόδοση επί των εσόδων (με βάση CCA)	-54,95%	-55,72%

Κατάσταση Απασχολούμενου Κεφαλαίου (Ποσά σε €)	Λοιπές Υπηρεσίες 2017	Λοιπές Υπηρεσίες 2018
Πάγια στοιχεία/εξοπλισμός		
Κτίρια και Ιδιοκτησία γης	3.226.629	2.534.438
Σωλήνες και καλώδια	49.133	34.875
Κέντρα	0	0
Εξοπλισμός μετάδοσης	40.243	55.114
Εξοπλισμός και πάγια υπό κατασκευή	0	0
Υλικά επενδύσεων	16.688.235	3.098.751
Λογισμικό (Software)	13.354	10.432.787
Άυλα στοιχεία	94.014	114.952
Άλλα	30.146.871	15.914.106
Σύνολο	50.258.479	32.185.024
Τρέχοντα στοιχεία/εξοπλισμός		
Μετοχές	0	0
Χρεώστες	148.815.964	142.687.429
Μετρητά	24.039.536	9.009.285
Λοιπά	0	26.512.532
Σύνολο	172.855.500	178.209.245
Προπληρωμές και δεδουλευμένα έσοδα		
Έσοδα επόμενων χρήσεων	0	0
Λοιπά	451.054	1.647.699
Σύνολο	451.054	1.647.699
Υποχρεώσεις		
Προμηθευτές	-73.282.318	-69.085.028
Πιστωτές	-11.529.160	-9.566.680
Φόροι και δασμοί πληρωτέοι	-4.136.435	-4.106.503
Λοιπά	-56.818.478	-25.428.748
Σύνολο	-145.766.391	108.186.959
Έσοδα επόμενων χρήσεων και πληρωτέα έξοδα		
Έσοδα επόμενων χρήσεων	-14.333.223	-25.470.754
Έξοδα πληρωτέα	0	0
Σύνολο	-14.333.223	-25.470.754
Προβλέψεις	-66.489.954	-57.500.847
Μεσοσταθμισμένο Απασχολούμενο Κεφάλαιο	-3.024.535	20.883.409

2.7 Συμφιλίωση της Κατάστασης Αποτελεσμάτων Χρήσης για το έτος 2018

Πίνακας 5: Συμφιλίωση της Κατάστασης Αποτελεσμάτων Χρήσης για το έτος 2018

<i>Ενοποιημένη Κατάσταση αποτελεσμάτων χρήσης για το έτος 2018 (Ποσά σε €)</i>	<i>Κύκλος Εργασιών (Εσοδα)</i>	<i>Λειτουργικό Κόστος</i>	<i>Απόδοση προ Φόρων με βάση Ιστορικό Κόστος</i>	<i> Holding Gain (or Loss) και άλλες προσαρμογές</i>	<i>Επιπρόσθετη απόσβεση</i>	<i>Απόδοση προ Φόρων με βάση Τρέχον Κόστος</i>
	-	-	-	-	-	-
Αγορές						
Χονδρικές Αγορές	872.802.032	547.672.321	325.129.711	-10.979.343	23.776.680	312.332.374
Λιανικές Αγορές	998.929.593	996.323.763	2.605.830	-13.594.658	22.084.339	-5.883.851
Σύνολο Αγορών	1.871.731.625	1.543.996.084	327.735.541	-24.574.001	45.861.019	306.448.523
Λοιπές Δραστηριότητες						
Χονδρικές Λοιπές Δραστηριότητες	0	0	0	0	0	0
Λιανικές Λοιπές Δραστηριότητες	225.575.450	351.276.173	-125.700.722	81.118	-136.848	-125.644.992
Υποσύνολο Λοιπών Δραστηριοτήτων	225.575.450	351.276.173	-125.700.722	81.118	-136.848	-
Σύνολο Αγορών & Λοιπών Δραστηριοτήτων	2.097.307.075	1.895.272.257	202.034.818	-24.492.883	45.724.171	180.803.531
Προσαρμογές						
Εξάλειψη Εσόδων και κόστους μεταξύ αγορών	-650.675.454	-650.675.454				
Λοιπά Λειτουργικά Έσοδα	34.353.628	-20.398.815				
Κέρδη από διάθεση ιδιοκτησίας, εγκαταστάσεων και εξοπλισμού						
Κέρδη από διάθεση συνδεδεμένων επιχειρήσεων						
* Μερίδιο επί των μετά-φόρων (post-tax) κέρδους συνδεδεμένων και συμπράξεων επιχειρήσεων	29.999.854		29.999.854			
**Λοιπές προσαρμογές	121.451.553	59.325.168	62.126.385			
Μακροπρόθεσμοι τόκοι για καταβολή						
Ποσό δημοσιευμένων καταστάσεων	1.632.436.657	1.324.320.787	308.115.870			

*** Μερίδιο επί των μετά-φόρων (post-tax) κέρδους συνδεδεμένων και συμπράξεων επιχειρήσεων***

Έσοδα από μερίσματα	29.999.854
	29.999.854

**** Λοιπές προσαρμογές (στον κύκλο εργασιών)**

Αποδόσεις σε Τηλεπικοινωνιακούς φορείς (Outpayments)	103.645.249
Πιστωτικοί τόκοι	2.950.918
Λοιπές Προσαρμογές Λογ/σμών Εσόδων	121.451.553
Κέρδη από πώληση χρεωγράφων	
	121.451.553

****Λοιπές προσαρμογές (στο λειτουργικό κόστος)**

Αποδόσεις σε άλλους Παρόχους	103.645.249
Λοιπά	-44.320.081
	59.325.168

2.8 Συμφιλίωση της Κατάστασης Απασχολούμενου Κεφαλαίου για το έτος 2018

Πίνακας 6: Συμφιλίωση της Κατάστασης του Απασχολούμενου Κεφαλαίου

Ενοποιημένο Μέσο Απασχολούμενο Κεφάλαιο

	2018
Ίδια Κεφάλαια σύμφωνα με τις Οικονομικές Καταστάσεις	2.888,92
Προσαρμογές της κοστολόγησης με βάση το τρέχον κόστος (CCA)	574,07

Προσαρμογές	
Φήμη / Πελατεία (Goodwill)	0,00
Αναβαλλόμενοι και Τρέχοντες Φόροι	13,12
Μακροπρόθεσμα Δάνεια & Άλλος Δανεισμός	1.270,38
Λοιπά*	-3.078,41

CCA Απασχολούμενο Κεφάλαιο	1.668,08
Αναπροσαρμογή λόγω μετατροπής περιόδου υπολογισμού (από 31/12/2017 σε μ.ο. τριμήνων)	-133,99

Σύνολο CCA μεσοσταθμισμένου Απασχολούμενου Κεφαλαίου	1.534,09
---	-----------------

Λοιπά*	
Λογαριασμοί Ενεργητικού και Υποχρεώσεων που εξαιρούνται λόγω μεθοδολογίας	765,03
Συμμετοχές σε λοιπές επιχειρήσεις	3.245,22
Διαφορά μεταξύ Χρηματικών Διαθεσίμων Ισολογισμού και Διαθεσίμων που αναγνωρίζονται για κοστολογικούς σκοπούς	-229,93
Μητρώο Παγίων	1.161,78
Σύνολο	3.078,41

2.9 Συγκεντρωτική Κατάσταση Απασχολούμενου Κεφαλαίου για το έτος 2018

Συγκεντρωτική Κατάσταση Απασχολούμενου Κεφαλαίου (εκ €)	
	2018
Αγορές Χονδρικής	1.287.820.538,87
Αγορές Λιανικής	41.915.778,65
Υποσύνολο Αγορών	1.329.736.317,52
Λοιπές Υπηρεσίες	
- Χονδρικής	182.992.209
- Λιανικής	20.883.408,74
Υποσύνολο Λοιπών Υπηρεσιών	203.875.617,72
Άλλες προσαρμογές	
Χονδρικές Αγορές	0
Λιανικές Αγορές	0
Υποσύνολο Λοιπών Προσαρμογών	0,00
Σύνολο CCA μεσοσταθμισμένου απασχολούμενου κεφαλαίου	1.533.611.935,24

2.10 Αναλυτικός Πίνακας Όγκων για το 2018

Αγορές	Όγκοι					
	Παροχή υπηρεσιών σε εξωτερικούς παρόχους			Παροχή υπηρεσιών στο λιανικό άκρο του ΟΤΕ		
	Αριθμός συνδέσεων	Αριθμός γραμμών	Λεπτά κίνησης	Αριθμός συνδέσεων	Αριθμός γραμμών	Λεπτά κίνησης
Χονδρική Ευρυζωνική πρόσβαση	51.928	67.090	-	0	1.672.768	-
Χονδρική πρόσβαση σε τηλεφωνικές συνδέσεις χαμηλής χωρητικότητας	490	8.092	-	289.712	2.624.688	-
Λοιπές μισθωμένες γραμμές	463	2.244	-	65	18	-
Χονδρικές μισθωμένες γραμμές χωρητικότητας Point to Point <=2M	20	1.463	-	76	4.333	-
Χονδρικές μισθωμένες γραμμές χωρητικότητας Point to Point >2M	1	20	-	0	1	-
Εκκίνηση κλήσεων	-	-	65.076.491	-	-	-
Λοιπές χονδρικές υπηρεσίες	201	130.230.767	1.394.186.180	65	172.512.966	115.617.340
Τερματισμός κλήσεων	-	-	8.695.217.621	-	-	-
Διαβίβαση κλήσεων	-	-	3.794.894.983	-	-	-
Πρόσβαση στον αδεσμοποίητο τοπικό βρόχο	119.909	2.108.176	-	-	-	-
Εσωτερική παρεχόμενη μετάδοση τηλεφωνικών κλήσεων	-	-	97.960.629	-	-	7.172.553.764
Σύνολο	173.012	132.417.852	14.047.335.903	289.918	176.814.774	7.288.171.103

2.11 Πίνακας Τιμών Μεταφοράς

Κατάσταση Αποτελεσμάτων Χρήσης (Ποσά σε €)	Χονδρική Ευρυζωνική πρόσβαση 2017	Χονδρική Ευρυζωνική πρόσβαση 2018	Χονδρική πρόσβαση σε τηλεφωνικές συνδέσεις χαμηλής χωρητικότητας 2017	Χονδρική πρόσβαση σε τηλεφωνικές συνδέσεις χαμηλής χωρητικότητας 2018
Έσοδα (Τιμή μεταφοράς) από:				
- Λοιπές Υπηρεσίες				
- Πρόσβαση σε τηλεφωνικές συνδέσεις χαμηλής χωρητικότητας			362.766.494	373.961.530
- Λιανική Ευρυζωνική πρόσβαση	89.954.386	114.975.037		
Συνολικά Έσοδα (Τιμές Μεταφοράς)	89.954.386	114.975.037	362.766.494	373.961.530

Κατάσταση Αποτελεσμάτων Χρήσης (Ποσά σε €)	Λοιπές μισθωμένες γραμμές 2017	Λοιπές μισθωμένες γραμμές 2018	Χονδρικές μισθωμένες γραμμές χωρητικότητας Point to Point <=2M 2017	Χονδρικές μισθωμένες γραμμές χωρητικότητας Point to Point <=2M 2018
Έσοδα (Τιμή μεταφοράς) από:				
- Λιανικές μισθωμένες γραμμές χωρητικότητας <=2M	7.235.603	8.614.616	5.744.968	6.262.526
- Λοιπές Λιανικές Υπηρεσίες - Λοιπές Υπηρεσίες	3.446.418	2.968.046		
Συνολικά Έσοδα (Τιμές Μεταφοράς)	10.682.021	11.582.661	5.744.968	6.262.526

Κατάσταση Αποτελεσμάτων Χρήσης (Ποσά σε €)	Χονδρικές μισθωμένες γραμμές χωρητικότητας Point to Point >2M 2017	Χονδρικές μισθωμένες γραμμές χωρητικότητας Point to Point >2M 2018	Λοιπές χονδρικές υπηρεσίες 2017	Λοιπές χονδρικές υπηρεσίες 2018
Έσοδα (Τιμή μεταφοράς) από:				
- Λοιπές Υπηρεσίες			26.136.149	23.505.066
- Λιανική Ευρυζωνική πρόσβαση			16.889.731	24.878.529
- Λοιπές Λιανικές Υπηρεσίες - Λοιπές Υπηρεσίες			75.564.422	63.443.224
- Λοιπές Λιανικές Υπηρεσίες - Μισθωμένες γραμμές	31.490	199.517		
Συνολικά Έσοδα (Τιμές Μεταφοράς)	31.490	199.517	118.590.302	111.826.819

Κατάσταση Αποτελεσμάτων Χρήσης (Ποσά σε €)	Εσωτερική παρεχόμενη μετάδοση τηλεφωνικών κλήσεων 2017	Εσωτερική παρεχόμενη μετάδοση τηλεφωνικών κλήσεων 2018	Σύνολο Υπηρεσιών ΟΤΕ 2017	Σύνολο Υπηρεσιών ΟΤΕ 2018
Έσοδα (Τιμή μεταφοράς) από:				
- Λοιπές Υπηρεσίες			26.136.149	23.505.066
- Πρόσβαση σε τηλεφωνικές συνδέσεις χαμηλής χωρητικότητας			362.766.494	373.961.530
- Λιανική Ευρυζωνική πρόσβαση			106.844.118	139.853.565
- Λιανικές μισθωμένες γραμμές χωρητικότητας <=2M			12.980.571	14.877.142
- Αστικές και εθνικές κλήσεις	31.529.965	31.867.363	31.529.965	31.867.363
- Λοιπές Λιανικές Υπηρεσίες - Λοιπές Υπηρεσίες			79.010.839	66.411.270
- Λοιπές Λιανικές Υπηρεσίες - Μισθωμένες γραμμές			31.490	199.517

Μεθοδολογία Λογιστικού Διαχωρισμού Έτους 2018

Συνολικά Έσοδα (Τιμές Μεταφοράς)	31.529.965	31.867.363	619.299.626	650.675.454
---	-------------------	-------------------	--------------------	--------------------